



ZAVOD ZA JAVNO ZDRAVSTVO ZADAR

ZDRAVSTVENO-STATISTIČKI LJETOPIŠ ZADARSKE ŽUPANIJE ZA 2014. GODINU

ZDRAVSTVENO-STATISTIČKI LJETOPIŠ ZADARSKE ŽUPANIJE za 2014. godinu

Zadar, 2015.

ISSN 1848-7327



ZAVOD ZA JAVNO ZDRAVSTVO ZADAR

**ZDRAVSTVENO-STATISTIČKI LJETOPIS
ZADARSKE ŽUPANIJE ZA 2014. GODINU**

Izdavač:

ZAVOD ZA JAVNO ZDRAVSTVO ZADAR

Kolovare 2, 23 000 Zadar

Tel.: +385(0)23/300-830

Fax: +385(0)23/211-072

Mrežne stranice: www.zjz-zadar.hr

Za izdavača:

Zoran Škrgatić, dr. med. spec. psihijatrije
Ravnatelj

Urednici:

Ljilja Balorda, dr. med. spec. javnog zdravstva

Jelena Ćosić Dukić, prof.

Ana Petrić, dr. med. spec. javnog zdravstva

Marija Škrgatić, prof.

Suradnici:

Đurđica Dragaš, dr. med. spec. školske medicine

Stela Klepac Erstić, dr. med. spec. epidemiologije

Mirjana Korkut

Ivanka Matas, dr. med. spec. mikrobiologije

Dr. sc. Alan Medić, dr. med. spec. epidemiologije

Biljana Perica, ing.

Dr. sc. Danijela Peroš Pucar, dipl. ing.

Benito Pucar, dipl. ing.

Mirna Švorinić Petrić, str. prv. san. inž.

Slavica Trumbić, dipl. ing.

Anđela Vulin, str. prv. ses.

Grafička priprema

Grafikart d.o.o., Zadar

Tisak

Printera grupa d.o.o.

Fotografija na naslovnici:

Ivan Čorić

Naklada:

200 primjeraka

Zadar, 2015.

Molimo korisnike ove publikacije
da prilikom korištenja podataka
navedu izvor.

PREDGOVOR

Pred vama je redovita godišnja publikacija o zdravstvenom stanju pučanstva i radu zdravstvenih djelatnosti u Zadarskoj županiji za 2014. godinu. Priprema se, tiska i objavljuje u kontinuitetu od 1983. godine.

Zavod za javno zdravstvo Zadar je suvremena zdravstvena ustanova osnovana za obavljanje javnozdravstvene djelatnosti na području Zadarske županije s ciljem pružanja preventivne zdravstvene zaštite uz promicanje zdravlja stanovništva kroz primarnu i specijalističko-konzilijarnu zdravstvenu zaštitu te preventivne mjere. Ustanova je organizirana u 7 službi i zapošljava 124 djelatnika. Njihov rad usmjeren je na pružanje usluga svim stanovnicima Zadarske županije, a koja prema zadnjem popisu broji 170 017 stanovnika.

Poslovi Zavoda za javno zdravstvo jedinice područne (regionalne) samouprave utvrđeni su prema Zakonu o zdravstvenoj zaštiti (čl. 101, NN 150/08) te uključuju prikupljanje, kontrolu i analizu statističkih izvješća iz područja zdravstva na razini jedinica područne (regionalne) samouprave te Godišnjim provedbenim planom statističkih aktivnosti RH za 2014. godinu (NN 21/14).

Podaci se prikupljaju iz ordinacija i zdravstvenih ustanova na području Zadarske županije bez obzira na vrstu vlasništva i ugovorni status s HZZO-om.

U publikaciji se jednom godišnje objedinjuju svi prikupljeni podaci iz zdravstvenog sustava Zadarske županije i demografski podaci Državnog zavoda za statistiku čime se omogućuje uvid u organizacijsku i kadrovsku strukturu u zdravstvenoj zaštiti, rad i iskorištenost zdravstvenih kapaciteta kao i neke od pokazatelje demografskog i zdravstvenog stanja pučanstva u Zadarskoj županiji.

Podaci iz ove publikacije se koriste za procjenu zdravstvenog stanja pučanstva, ocjenu rada i organizacije zdravstvene djelatnosti te za planiranje javnozdravstvene djelatnosti na lokalnoj razini.

Publikacija je dostupna i na web stranici Zavoda za javno zdravstvo Zadar (www.zjz-zadar.hr).

Zahvaljujemo našem osnivaču Zadarskoj županiji koja je od početka prepoznala važnost ove publikacije te neizostavno godišnje pokriva troškove njene izrade i publiciranja.

Također zahvaljujemo suradnicima iz svih zdravstvenih ustanova na području naše Županije na dobroj suradnji i kvalitetnom prikupljanju podataka.

Ured Ravnatelja
Uredništvo

SADRŽAJ

I. JAVNOZDRAVSTVENA DJELATNOST ZAVODA ZA JAVNO ZDRAVSTVO ZADAR	9
Služba za epidemiologiju	9
Služba za socijalnu medicinu i javno zdravstvo	10
Služba za školsku medicinu	12
Služba za prevenciju i izvanbolničko liječenje ovisnosti i mentalno zdravlje	13
Služba za mikrobiologiju i parazitologiju	15
Služba za zdravstvenu ekologiju	16
II. STANOVNIŠTVO I VITALNI DOGAĐAJI	19
Stanovništvo Zadarske županije	19
Umrli	32
Nasilne smrti	39
III. MALIGNI BOLESTI	41
Novooboljeli	41
Umrli od novotvorina	45
Nacionalni program ranog otkrivanja raka dojke	53
Nacionalni program ranog otkrivanja raka debelog crijeva	56
Nacionalni program ranog otkrivanja raka vrata maternice	58
IV. ZDRAVSTVENE USTANOVE, ORDINACIJE I DJELATNICI U ZDRAVSTVU	59
V. PRIMARNA ZDRAVSTVENA ZAŠTITA	63
Zdravstvena zaštita dojenčadi i predškolske djece	63
Zdravstvena zaštita školske djece, mladeži i studenata	69
Djelatnost opće medicine	73
Djelatnost medicine rada	81
Djelatnost zdravstvene zaštite žena	88
Djelatnost za zaštitu i liječenje usta i zubi	96
Djelatnost hitne medicinske pomoći	104
Patronažna djelatnost	109
Zdravstvena njega u kući	110
VI. EPIDEMIOLOŠKA DJELATNOST	113
Zarazne bolesti	113
Tuberkuloza	120
Obvezatna cijepljenja	120
Rad antirabične ambulante	123
Ostala epidemiološka djelatnost	124
VII. PREVENCIJA, IZVANBOLNIČKO LIJEČENJE OVISNOSTI I MENTALNO ZDRAVLJE	127

VIII. ETIOLOŠKA DIJAGNOSTIKA U MIKROBIOLOŠKOM LABORATORIJU	133
Mikrobiološka dijagnostika	133
Infekcije respiratornog sustava	134
Infekcije mokraćnog i spolnog sustava	134
Serološke pretrage	136
Bolesti probavnog sustava	137
IX. ZDRAVSTVENA EKOLOGIJA	139
Ispitivanje namirnica, predmeta opće uporabe i voda	139
Kontrola kakvoće mora na morskim plažama u Zadarskoj Županiji u 2014. godini	143
X. SPECIJALISTIČKO - KONZILIJARNA ZAŠTITA	145
Pokazatelji rada u specijalističko - konzilijarnoj zaštiti	145
XI. STACIONARNA ZDRAVSTVENA ZAŠTITA	151
Određeni pokazatelji rada u stacionarnim zdravstvenim ustanovama na području Zadarske županije	151
XII. PORODI I PREKIDI TRUDNOĆE	167
Porodi	167
Prekidi trudnoće	170
XIII. SOCIO - EKONOMSKI POKAZATELJI	173
Prilog 1.	181

Znakovi i kratice koji se koriste u ovom Zdravstveno – statističkom ljetopisu:

Znakovi:

- (-) nema pojave
- (...) ne raspolaže se s podacima
- (*) oznaka za napomenu ispod tabele

Kratice:

- CZSS Centar za socijalnu skrb
- DJ dijagnostička jedinica
- DZ Dom zdravlja
- GO ginekološka ordinacija
- HMP Hitna medicinska pomoć
- OOM ordinacija opće medicine
- ORL otorinolaringologija
- PGO privatna ginekološka ordinacija
- PO podružnice
- POMR privatna ordinacija medicine rada
- POOM privatna ordinacija opće medicine
- PPO privatna pedijatrijska ordinacija
- PO pedijatrijska ordinacija
- RJ radna jedinica
- ZŽ Zadarska županija

I. JAVNOZDRAVSTVENA DJELATNOST ZAVODA ZA JAVNO ZDRAVSTVO ZADAR

Služba za epidemiologiju

Služba za epidemiologiju Zavoda u okviru svoje Zakonom utvrđene epidemiološke djelatnosti obavlja sljedeće poslove za područje Zadarske županije:

- prati epidemiologiju zaraznih bolesti (uključene i karantenske bolesti)
- prati epidemiologiju masovnih nezaraznih bolesti
- kontinuirano analizira epidemiološku situaciju
- predlaže, po potrebi organizira i provodi protuepidemijske mjere
- provodi neobvezna cijepljenja
- provodi zdravstvenu edukaciju ("higijenski minimum") osoba pod zdravstvenim nadzorom
- sudjeluje u provedbi stručnih i znanstvenih istraživanja
- provodi registraciju i medicinsko-statističku obradu slučajeva zaraznih bolesti koje podliježu prijavljivanju
- provodi obveznu obradu i anketiranje svakog slučaja u skladu s pravilnikom
- vodi evidenciju i kontrolu kliconoša određenih zaraznih bolesti (tuberkuloza, hepatitis B, AIDS i sl.)
- obavlja zdravstvene preglede osoba koje su preboljele trbušni tifus, paratifus A i B dizenteriju i salmoneloze
- organizira i provodi određene kliničke te koordinira laboratorijske preglede u cilju pronalaženja inaparentno oboljelih i kliconoša u zatvorenim sredinama
- provodi imunoprofilaksu, seroprofilaksu i kemoprofilaksu kada to zahtijeva specifična epidemiološka situacija
- organizira preglede i vodi evidenciju o zdravstvenom nadzoru osoba koje rade u proizvodnji i prometu živežnih namirnica i vode za piće, školama i drugim ustanovama za smještaj djece i omladine, proizvodnji i prometu lijekova te pružanju higijenskih usluga (frizeri, brijači i kozmetičari)
- obavlja anketiranje osoba ozlijeđenih od domaćih i divljih životinja, a u slučaju medicinske ili epidemiološke indikacije, u suradnji s veterinarskom službom, provodi cijepljenje protiv bjesnoće
- intervenira u slučaju prijave ili sumnje na karantenske bolesti
- po nalogu republičkog sanitarnog inspektora obavlja zdravstveni nadzor nad osobama koje dolaze iz područja u kojima ima zaraznih bolesti (kolera, malarija), a koje ugrožavaju zemlju
- dostavlja programe cijepljenja i snabdijeva pojedinim cjepivima izvršitelje obveznih cijepljenja
- vodi nadzor i evidenciju pristiglih izvješća o izvršenom cijepljenju
- sudjeluje u radu skupina koje rade na sprečavanju i suzbijanju zaraznih bolesti
- provodi zdravstveni odgoj u obiteljima osoba oboljelih od zaraznih bolesti
- surađuje s drugim zdravstvenim ustanovama, inspekcijskim i veterinarskim službama
- planira i nadzire provedbu mjera preventivne i obvezne preventivne dezinfekcije, dezinfekcije i deratizacije kao posebne mjere.

Ostale javnozdravstvene aktivnosti i programi od interesa za javno zdravlje zajednice:

- zdravstveno prosvjećivanje i promidžba zdravlja u vrtićima
- istraživanje prisutnosti azijskog tigrastog komarca (*Aedes albopictus*)
- edukacija javnosti, koordinacija službi te monitoring u cilju postizanja kontrole populacije komaraca
- cijepljenje i dodatna edukacija protiv infekcije HPV-om
- kontrola zagađenosti javnih površina nametnicima opasnim po ljudsko zdravlje
- screening na tuberkulozu nastavnog osoblja osnovnih i srednjih škola
- cijepljenje populacije starije dobi protiv *streptococcus pneumoniae*
- promocija zaštite javnog zdravlja i edukacija iz zdravstvene kulture
- vođenje savjetovališta za spolno prenosive bolesti i besplatno, anonimno i dobrovoljno testiranje na HIV, HBV i HBC.

Sukladno novim zakonskim propisima o zdravstvenoj ispravnosti hrane Služba provodi stručne usluge implementacije i edukacije subjekata u poslovanju s hranom, s ciljem uvođenja sustava samokontrole po načelima HACCP-a.

U antirabičnoj ambulanti obrađuju se pacijenti ugrizi od toplokrvnih životinja u cilju prevencije bjesnoće (uz pripravnost epidemiologa).

Služba kontinuirano istupa kroz sve vrste medija u svrhu što boljeg informiranja javnosti vezanim uz javno zdravstvenu problematiku.

Svoj djelokrug rada Služba za epidemiologiju organizirano obavlja kroz pet odjela.

- **Odjel za nadzor nad provedbom mjera dezinfekcije, dezinfekcije i deratizacije i provođenje postupaka protuepidemijske DDD i praćenje zoonoza**
- **Odjel za nadzor nad respiratornim infekcijama i kretanjem zaraznih bolesti**
- **Odjel za nadzor nad krvlju i spolno prenosivim bolestima i provedbom programa obvezatne imunizacije, te distribucijom cjepiva**
- **Odjel za nadzor nad alimentarno prenosivim bolestima, HACCP i periodični zdravstveni pregled osoba pod zdravstvenim nadzorom**
- **Odjel za kronične nezarazne bolesti**

Služba za socijalnu medicinu i javno zdravstvo

Služba za socijalnu medicinu i javno zdravstvo je organizacijska jedinica Zavoda koja unutar Zakonom utvrđene javnozdravstvene djelatnosti obavlja sljedeće poslove za područje Zadarske županije:

- prati i analizira demografske, zdravstveno-statističke pokazatelje
- prati i procjenjuje zdravstveno stanje i opterećenost populacije bolešću
- prati rad zdravstvenih službi i korištenje zdravstvenih kapaciteta
- sudjeluje u identifikaciji prioritetnih zdravstvenih problema i opasnosti za zdravlje stanovništva
- provodi zdravstveno prosvjećivanje i promicanje zdravlja kroz sudjelovanje u informiranju posebnih skupina ili cjelokupnog stanovništva o sprječavanju nezdravog načina življenja
- surađuje u predlaganju i provođenju preventivnih programa uz evaluaciju istih na nivou Županije
- provodi i koordinira Nacionalne preventivne programe ranog otkrivanja raka
- sudjeluje, koordinira i kontrolira na županijskom nivou provođenje zdravstveno-statističkih istraživanja koja se provode u Hrvatskoj odnosno u Europi.

Ostale javnozdravstvene aktivnosti i programi od interesa za javno zdravlje zajednice u kojima Služba sudjeluje:

- provođenje socijalno-medicinskih znanstvenih istraživanja u svrhu procjene zdravstvenog stanja, zdravstvenih potreba i kvalitete života cjelokupnog stanovništva ili određenih populacijskih skupina
- određivanje javnozdravstvenih prioriteta u županiji, kreiranje javnozdravstvene politike na lokalnoj/regionalnoj razini
- izrada i provođenje lokalnih i EU projekata
- provođenje Programa prevencije kroničnih nezaraznih bolesti na nivou Županije
- uređivanje i objavljivanje promotivnih materijala
- izrađivanje strateških dokumenata za potrebe Županije.

Djelatnost Službe je organizirana i odvija se kroz dva odjela.

Odjel za zdravstvenu statistiku i informatiku prikuplja i kontrolira podatke kao redovita statistička izvješća koja su određena Godišnjim provedbenim planom statističkih istraživanja Republike Hrvatske. Redovita statistička izvješća prikupljaju se i kontroliraju iz svih jedinica primarne zdravstvene zaštite i iz stacionarnih zdravstvenih ustanova u Zadarskoj županiji jednom godišnje kao agregirana izvješća, a jednom mjesečno kao individualna izvješća. Na osnovi prikupljenih izvješća procjenjuje se zdravstveno stanje stanovnika Županije prema morbiditetnim i mortalitetnim pokazateljima, a analiziraju se i kapaciteti te rad svih zdravstvenih ustanova u Županiji (posjeti, pregledi, broj zdravstvenih djelatnika, korištenje kapaciteta).

Dobiveni obrasci i izviješća se:

- kontroliraju i prosljeđuju u Hrvatski zavod za javno zdravstvo te čine dio Registara RH i Baze hospitalizacija koji se dalje prosljeđuju prema Eurostatu i Svjetskoj zdravstvenoj organizaciji,
- analiziraju i obrađuju te se u zbirnom obliku publiciraju u Zdravstveno – statističkom ljetopisu Zadarske županije,
- analiziraju i obrađuju prema zahtjevima pojedinaca za izradu diplomskih radova te za izradu stručnih i znanstvenih radova.

Odjel za promicanje zdravlja

- Procjenjuje zdravlje i zdravstvene potrebe stanovništva na županijskoj razini ili manjim teritorijalnim jedinicama ukoliko to jedinice lokalne samouprave traže na temelju svih prikupljenih podataka. Procjena se dobiva temeljem analize javno-zdravstvenih pokazatelja koji se prikupljaju i obrađuju rutinski ili u okviru posebnih istraživanja ili anketa u kojima sudjeluje Zadarska županija, a koje se provode na nivou Republike Hrvatske ili Europske unije.
- Priprema, uređuje i objavljuje stručne i popularno-edukativne tekstove koji se objavljuju na mrežnim stranicama Zavoda te promotivnim materijalima: knjigama, brošurama, letcima, plakatima.
- Osmišljava, planira i provodi javnozdravstvene akcije: tribine, okrugle stolove, predavanja, edukativne seminare, radionice, manifestacije namijenjene široj populaciji ili specifičnim skupinama stanovništva (roditelji, odgajatelji, djeca, stariji).
- Obilježava značajne javnozdravstvene datume u suradnji sa ostalim službama i ustanovama podjelom prikladnih promotivnih materijala i preventivnim mjerenjima te savjetovanjem zainteresiranih stanovnika.
- U suradnji s medijima kroz sudjelovanje u radijskim i TV emisijama, a u cilju unapređenja zdravlja populacije i sprječavanja nastanka bolesti vrši zdravstveno informiranje i edukaciju stanovništva.
- Koordinira provođenje Nacionalnih programa ranog otkrivanja raka dojke, raka vrata maternice i raka debelog crijeva na nivou Zadarske županije.

Nacionalni programi ranog otkrivanja raka

Nacionalni programi ranog otkrivanja raka provode se s ciljem otkrivanja novotvorina u što ranijem stadiju bolesti kako bi se smanjila smrtnost, produžilo život i povećala kvaliteta života oboljelih osoba. Programi su namijenjeni muškarcima i /ili ženama određene dobi bez obzira na status zdravstvenog osiguranja.

- **Nacionalni program ranog otkrivanja raka dojke** pokrenulo je Ministarstvo zdravstva i socijalne skrbi Vlade RH u 2006. godini. Programom su obuhvaćene žene u dobi od 50 do 69 godina koje se pozivaju na mamografsko snimanje svake dvije godine.
- **Nacionalni program ranog otkrivanja raka debelog crijeva** usvojen je na sjednici Vlade Republike Hrvatske 2007. godine. Program je namijenjen svim osobama u dobi od 50 do 74 godina, a uključuje testiranje na tragove krvi u stolici koje se ne opaža okom (okultno krvarenje) i u slučaju pozitivnog nalaza kolonoskopiju.
- **Nacionalni program ranog otkrivanja raka vrata maternice** usvojen je na sjednici Vlade RH 2010. godine. Namijenjen je svim ženama u Republici Hrvatskoj u dobi od 25 do 64 godine. Pozivi se šalju ženama koje nisu bile tri ili više godina na PAPA testu.

Služba za školsku medicinu

Služba za školsku medicinu u okviru svoje Zakonom o zdravstvenoj zaštiti utvrđene djelatnosti provodi specifičnu preventivnu zdravstvenu zaštitu školske djece, mladeži i redovitih studenata.

Preventivne mjere uključuju sistematske, namjenske i kontrolne preglede te screening.

Sistematski pregledi, odnosno sistematsko praćenje i nadzor nad zdravljem i razvojem učenika obavlja se:

- prije upisa u 1. razred osnovne škole
- u 5. razredu osnovne škole (praćenje psiho-fizičkog razvoja)
- u 8. razredu osnovne škole (u svrhu utvrđivanja zdravstvenog stanja i sposobnosti s obzirom na izabrano zvanje)
- u 1. razredu srednje škole (u svrhu praćenja, prepoznavanja rizika i rizičnih ponašanja)
- na 1. godini studija (u svrhu kontrole zdravstvenog stanja, uvida u navike i ponašanja te prilagodbe na studij).

Namjenski pregledi obavljaju se:

- prije cijepljenja u svrhu utvrđivanja kontraindikacija
- za profesionalnu orijentaciju u 8. razredu osnovne škole
- za prilagođeni program tjelesne i zdravstvene kulture, u svrhu utvrđivanja sposobnosti za bavljenje određenom sportskom aktivnosti, te prije natjecanja u školskim sportskim klubovima
- prije smještaja u đачki ili studentski dom, prilikom promjene škole ili uvjeta života
- prije upisa na fakultet i organiziranog odmora
- na zahtjev roditelja, djeteta ili institucije.

Kontrolni pregledi obavljaju se nakon preventivnih pregleda prema medicinskoj indikaciji.

Screening je postupak kojim se u rizičnoj populaciji prividno zdravih pronalaze pojedinci u kojih se sumnja na neku bolest ili poremećaj. Provode se samostalno ili u sklopu sistematskog pregleda. Ovaj postupak obuhvaća:

- mjerenje tjelesne težine, tjelesne visine i izračun indeksa tjelesne mase
- pregled vida primjenom Snellenove tablice
- pregled vida na boje primjenom Ishihara tablice
- kontrolu hemoglobina radi utvrđivanja eventualne anemije
- kontrolu urina test trakom radi detekcije proteinurije
- mjerenje krvnog tlaka
- test pretklona radi detekcije eventualne skolioze
- pregled štitnjače - radi utvrđivanja gušavosti
- praćenje spolnog razvoja po Tanneru
- intervjuiranje i anketiranje prilikom sistematskog pregleda radi prepoznavanja pojave rizičnih navika (pušenje, alkohol, psihoaktivne droge, spolno ponašanje)
- intervjuiranje i anketiranje radi procjene mentalnog zdravlja
- ostale preglede prema problematici u populaciji.

Cijepljenje se vrši prema Programu obveznog cijepljenja koji izrađuje Služba za epidemiologiju HZJZ-a, a potvrđuje Ministarstvo zdravlja.

Savjetovanišni rad u ambulantom odvija se svakodnevno s ciljem pomoći u rješavanju poteškoća djece i mladih kao što su:

- prilagodba na školu
- školski neuspjeh
- poremećaji ponašanja
- nasilje među vršnjacima

- reproduktivno zdravlje i planiranje obitelji
- zlouporaba psihoaktivnih droga i drugih sredstava ovisnosti
- ostali problemi mentalnog zdravlja.

Zdravstveni odgoj je usmjeren na unapređenje zdravlja, prevenciju bolesti ili smanjivanje njihovih posljedica kod pojedinaca i grupa. Provodi se kroz individualni rad, rad u malim skupinama, radionice, tribine te predavanja s učenicima, studentima, profesorima i roditeljima.

Higijensko - epidemiološka zaštita obuhvaća:

- nadzor nad higijensko sanitarnim uvjetima u školi, đачkim i studentskim domovima i objektima društvene prehrane učenika i studenata
- kontrolne preglede prilikom pojave zarazne bolesti u školi i protuepidemijske mjere.

Specifične mjere zdravstvene zaštite uključuju:

- sudjelovanje u radu povjerenstva za ocjenu psihofizičke sposobnosti djece
- praćenje učenika s poteškoćama u učenju, odgojnim teškoćama i smetnjama u ponašanju
- praćenje i nadzor učenika s kroničnim bolestima
- praćenje i nadzor učenika sa smetnjama u razvoju
- sprečavanje i suzbijanje ovisnosti - putem zdravstvenog odgoja i kroz sudjelovanje u provedbi školskog preventivnog programa
- zaštitu reproduktivnog zdravlja
- zaštitu mentalnog zdravlja
- profesionalnu orijentaciju.

Za uspješno provođenje mjera i aktivnosti, te praćenje zdravstvenog stanja djeteta nužna je koordinacija, suradnja i obavještanje svih relevantnih ustanova. Služba surađuje s roditeljima, nastavnicima i profesorima, te sa zdravstvenim djelatnicima primarne zdravstvene zaštite kao i s ostalim sudionicima zdravstvene zaštite.

Svoje djelovanje rada Služba za školsku medicinu organizirano obavlja kroz tri odjela:

- **Odjel za unapređenje reproduktivnog zdravlja**
- **Odjel za praćenje i prevenciju kroničnih nezaraznih bolesti učenika i studenata**
- **Odjel za unapređenje mentalnog zdravlja učenika i studenata i zdravlja djece s posebnim potrebama**

Služba za prevenciju i izvanbolničko liječenje ovisnosti i mentalno zdravlje

Služba za prevenciju i izvanbolničko liječenje ovisnosti i mentalno zdravlje u okviru svoje Zakonom utvrđene djelatnosti na području Zadarske županije provodi primarnu, sekundarnu i tercijarnu prevenciju svih oblika ovisnosti, a provodi i niz mjera usmjerenih na zaštitu i očuvanje mentalnog zdravlja. Služba obavlja poslove izvanbolničkog liječenja, dijagnostičkog, savjetodavnog i preventivno-terapijskog rada te druge stručne poslove koji se odnose na:

- podizanje kvalitete života djece, mladeži i obitelji kroz osnaživanje zdrave populacije
- promociju zdravlja s posebnim naglaskom na mentalno zdravlje
- razvoj socijalnih i komunikacijskih vještina djece i mladih s ciljem prevencije ovisnosti i problema u ponašanju
- učenje djece i mladih prihvatljivim modelima ponašanja
- edukaciju djelatnika koji rade s mladima
- rano otkrivanje rizične populacije i njihovo uključivanje u savjetovališni rad i tretman
- rad s ovisnicima o drogama, eksperimentatorima i konzumentima.

U okviru javnih ovlasti Služba obavlja poslove:

- izvršavanja mjera posebne obveze izrečenih maloljetnicima u suradnji s Centrom za socijalnu skrb
- izvršavanja ostalih mjera liječenja od ovisnosti izrečenih od strane pravosudnih institucija.

Preventivne aktivnosti

U dosadašnjem radu provedeno je niz preventivnih projekata zaštite i unapređenja zdravlja djece i mladih, a ostvarena je suradnja u takvim projektima i s drugim institucijama u lokalnoj zajednici. Posebno je važno istaknuti program primarne prevencije „Trening životnih vještina“ koji se provodi u svim osnovnim školama Zadarske županije.

Kontinuirano obilježavamo Međunarodni dan borbe protiv zlouporabe droga i nezakonitog prometa drogama te Mjesec borbe protiv ovisnosti od 15. studenog do 15. prosinca, kroz predavanja, tribine, okrugle stolove, izradu plakata i promotivnih materijala kojim se želi ukazati na ovaj značajan javnozdravstveni problem. Služba je izdala i nekoliko korisnih letaka.

Savjetovalište za mentalno zdravlje otvoreno je s ciljem zaštite i unapređenja mentalnog zdravlja te prevencije ovisnosti. Savjetovanje školske djece, mladih i njihovih roditelja važno je mjesto prevencije, tretmana i dijagnostike. Obuhvaća individualno i obiteljsko savjetovanje, toksikološku analizu urina, specijalističke, dijagnostičke i terapijske postupke, po potrebi i suradnju s drugim ustanovama i institucijama s posebnim naglaskom na stručne suradnike škola. Stručni suradnici Službe provode programe sekundarne prevencije koji su namijenjeni adolescentima-konzumentima i eksperimentatorima droga, koji dolaze samoinicijativno ili s nalogom Općinskog državnog odvjetništva, Centra za socijalnu skrb, te Općinskog i Prekršajnog suda. Djeca i adolescenti dolaze zbog problema u ponašanju, emocionalnih teškoća, problema u odnosima sa vršnjacima i sl. Uz to u Savjetovališta nam dolaze i odrasli s raznim teškoćama vezanim uz mentalno zdravlje (depresivnost, anksioznost, problemi u partnerskim odnosima, žalovanje, suočavanje sa stresom...) kojima u skladu s individualnim potrebama pružamo usluge dijagnostike i tretmana.

Broj korisnika usluga Savjetovališta raste progresivno iz godine u godinu, a Savjetovalište je, osim u Zadrugu, otvoreno u Benkovcu, Biogradu n/M, Gračacu, Obrovcu i Pagu.

Izvanbolničko liječenje ovisnosti

Liječenje ovisnosti o drogama u Republici Hrvatskoj organizirano je bazično kroz izvanbolničko liječenje u Službama za prevenciju i izvanbolničko liječenje ovisnosti. Služba je tako mjesto gdje se ovisnik susreće sa specijaliziranim djelatnicima koji provode dijagnostiku, te sukladno kliničkoj slici predlažu mogući tretman. Liječenje se provodi u suradnji s timovima liječnika obiteljske medicine, ali i sa specijaliziranim bolničkim ustanovama, te drugim zdravstvenim i nezdravstvenim suradnicima. U programu izvanbolničkog liječenja provodi se supstitucijska terapija ovisnosti o opijatima metadonom ili buprenorfinom, uz kontrolnu mjeru testiranja urina na psihoaktivne tvari test-trakama.

Aktivnosti Službe u radu s ovisnicima:

- registriranje i evidentiranje svakog korisnika
- ispunjavanje Pompidou upitnika za praćenje epidemioloških podataka vezanih uz ovisnike o psihoaktivnim sredstvima na području RH
- specijalistički liječnički pregledi i izdavanje nalaza
- testiranje urina na prisutnost psihoaktivnih supstanci
- psihologijska procjena i rad na modifikaciji ponašanja
- obiteljski savjetovanišni tretman
- individualna psihoterapija
- savjetodavni i edukativni rad s liječnicima obiteljske medicine koji predstavljaju suradnike u procesu izvanbolničkog liječenja ovisnika.

Ostale javnozdravstvene aktivnosti i programi od interesa za javno zdravlje zajednice:

- savjetovalište za onkološke bolesnike, članove njihovih obitelji i prijatelje
- grupni rad s osobama koje imaju problem s ovisnosti o alkoholu i njihovim obiteljima.

U svom radu Služba surađuje sa pravosudnim institucijama, Centrom za socijalnu skrb, odgojno-obrazovnim ustanovama, Uredom za probaciju, penalnim institucijama, udrugama i drugim zdravstvenim i nezdravstvenim institucijama koje se bave očuvanjem mentalnog zdravlja.

Služba za mikrobiologiju i parazitologiju

Služba za mikrobiologiju i parazitologiju u okviru svoje Zakonom o zdravstvenoj zaštiti utvrđene djelatnosti obavlja mikrobiološku djelatnost od interesa za Zadarsku županiju. U Službi se samostalno i odgovorno, na temelju jedinstveno utvrđene medicinske doktrine i prema svim pravilima struke i dobre laboratorijske prakse provode mikrobiološka ispitivanja.

Mikrobiološka ispitivanja iz područja bakteriologije, virologije, parazitologije i mikologije uključuju:

- mikrobiološku obradu humanih uzoraka iz kojih se izoliraju i identificiraju različiti mikroorganizmi kao mogući uzročnici infektivnih bolesti te se određuje osjetljivost bakterijskih uzročnika bolesti na antimikrobne lijekove
- određivanje prisutnosti ili odsutnosti različitih antigenih determinanti mikroorganizama ili antitijela na različite uzročnike infektivnih bolesti
- interpretaciju dobivenih rezultata ispitivanja u sklopu sveukupne dijagnostičke obrade i kliničke slike oboljelih osoba
- praćenje rezistencije bakterija na antibiotike
- aktivno praćenje i nadzor nad infekcijama povezanim sa zdravstvenom skrbi
- kontrola postupaka sterilizacije biološkim indikatorima na području cijele županije.

Služba za mikrobiologiju i parazitologiju pruža usluge kliničke mikrobiologije za Opću bolnicu Zadar, za specijalne bolnice na području Zadarske županije kao i za zdravstvene ustanove u privatnom vlasništvu.

Liječnici mikrobiolozi aktivni su članovi Povjerenstava za sprečavanje i suzbijanje infekcija povezanih sa zdravstvenom skrbi te Timova za kontrolu bolničkih infekcija. Na taj način aktivno sudjeluju u nadzoru, praćenju i kontroli sprečavanja infekcija povezanih sa zdravstvenom skrbi te analizi istih metodologijom koja odgovara metodologiji ECDC (European Centre for Disease Control), a kako bi se mogle provoditi nacionalne i internacionalne usporedbe rezultata praćenja.

Služba sudjeluje i u redovitom praćenju rezistencije bakterija na antibiotike, u suradnji sa Odborom za praćenje rezistencije pri Referentnom centru Ministarstva zdravlja RH. Time, uz praćenje potrošnje antibiotika, Služba aktivno sudjeluje u podizanju svijesti o važnosti antibiotika te promiče racionalnu primjenu istih kako bi se sačuvala njihova učinkovitost.

Služba je aktivno uključena u edukaciju budućih zdravstvenih djelatnika kroz suradnju sa Medicinskom školom u Zadru i sa Stručnim studijem sestrinstva Sveučilišta u Zadru.

Služba je organizirana u pet odjela u sastavu kojih je devet laboratorija.

Odjel za respiratorne infekcije, ostale bakterijske bolesti i intrahospitalne infekcije

- Laboratorij za respiratorne infekcije
- Laboratorij za ostale bakterijske bolesti i intrahospitalne infekcije
- Laboratorij za primarno sterilne uzorke
- Laboratorij za TBC dijagnostiku

Odjel za urogenitalne infekcije

- Laboratorij za urinarne infekcije
- Laboratorij za genitalne infekcije

Odjel za serologiju

- Laboratorij za serološke pretrage
- Laboratorij za uzimanje uzoraka

Odjel za crijevne i parazitarne bolesti

- Laboratorij za infekcije probavnog sustava
- Laboratorij za parazitologiju

Odjel za podloge, pranje, dezinfekciju i sterilizaciju

Služba za mikrobiologiju i parazitologiju kroz svoj humani mikrobiološki laboratorij od samog svog osnutka kontinuirano dnevno pruža usluge pacijentima putem ordinacija opće medicine, specijalističkih ordinacija, Opće bolnice Zadar te specijalističkih bolnica na području Zadarske županije. Laboratorij na godišnjoj razini provede 88.000 pretraga što je 7.300 pretraga mjesečno, a da pri tom bez obzira na veliki obujam posla održava visoku kvalitetu usluga koju potvrđuje uspješnim unutarnjim i vanjskim kontrolama.

Služba provodi sva ispitivanja i sve postupke sukladno međunarodno priznatoj **normi HR EN ISO 15189:2008 - Medicinski laboratoriji-posebni zahtjevi za kvalitetu i osposobljenost**, što podrazumijeva uspostavljeni, održavani i neprekidno poboljšavani sustav upravljanja kvalitetom. Potvrdu o akreditaciji br. 7215 Služba je dobila 09. 12. 2009. godine. Po isteku petogodišnjeg razdoblja, u rujnu 2014. godine uspješno je proveden postupak **ponovne akreditacije prema normi HRN EN ISO 15189:2012 - Medicinski laboratoriji - posebni zahtjevi za kvalitetu i osposobljenost**, kojim je Služba postala prvi medicinski laboratorij u Hrvatskoj prema novom izdanju norme s važenjem Potvrde do 08. 12. 2019. godine. Cilj sustava kvalitete je pružiti što kvalitetniju uslugu svojim korisnicima, stoga se u rutinskom radu laboratorija kontinuirano prate svi radni procesi uz provođenje postupaka unutarnje i vanjske kontrole kvalitete. Time se nadziru sve sastavnice ispitnih postupaka koje mogu utjecati na pravodobnost i točnost rezultata ispitivanja. Dobivena Potvrda o akreditaciji HAA jamči pacijentima da su ispitivanja provedena u ovom mikrobiološkom laboratoriju te nalazi izdani na osnovu tih ispitivanja međunarodno priznati i ravnopravni s drugim takvim europskim laboratorijima.

Akreditirane pretrage iz područja bakteriologije, parazitologije i virologije:

1. određivanje protutijela klase IgM i IgG na *Toxoplasma gondii*
2. određivanje protutijela klase IgM, IgG i aviditet na Cytomegalovirus
3. određivanje protutijela klase IgM i IgG na markere Epstein Barr virusa
4. određivanje markera na Hepatitis B virus
5. hemokultura - izolacija i identifikacija bakterija iz uzoraka krvi i određivanje osjetljivosti na antibiotike
6. određivanje broja aerobnih bakterija u urinu metodom kalibrirane eze
7. izolacija i identifikacija *Salmonella* spp., *Shigella* spp., *Campylobacter* spp. i *Yersinia enterocolitica* iz uzoraka stolice.

Služba za zdravstvenu ekologiju

Služba za zdravstvenu ekologiju u okviru svoje Zakonom o zdravstvenoj zaštiti utvrđene djelatnosti prati, analizira i ocjenjuje utjecaj okoliša i hrane na zdravstveno stanje stanovništva, zdravstvenu ispravnost namirnica, sirovina, vode za piće, vode za rekreaciju i fizikalnu terapiju, te predmeta opće uporabe; ispituje i ocjenjuje sastav i kakvoću otpadnih voda, površinskih i podzemnih voda, mora i sedimenta, sastav i kakvoću otpada, te obavlja stručne poslove zaštite okoliša.

Sva djelatnost Službe za zdravstvenu ekologiju u području ispitivanja zdravstvene ispravnosti namirnica uključujući vodu za piće propisana je zakonskim propisima RH. Za provođenje svoje djelatnosti Služba je ovlaštena i od strane nadležnih ministarstava. Sukladno rješenju Ministarstva poljoprivrede o ovlašćivanju službenog laboratorija provodi službene kontrole hrane i vode za piće. Služba godišnje provede ispitivanja na oko 110.000 pokazatelja u 25.000 uzoraka na visokoj razini kvalitete usluga što se iz godine u godinu potvrđuje provođenjem unutarnjih i vanjskih kontrola te povratnim informacijama koje prikuplja od strane svojih korisnika usluga.

Služba je akreditirana prema zahtjevima **norme HRN EN ISO/IEC 17025:2007 Opći zahtjevi za osposobljenost ispitnih i umjernih laboratorija** za kemijska, fizikalna, mikrobiološka i biološka ispitivanja hrane, voda, mora, predmeta opće uporabe i otpada. Potvrdu o akreditaciji br. 1173 Služba je dobila 09. 02. 2009. godine. Akreditacijom je Služba stekla potvrdu svoje tehničke kompetencije za provedbu ispitivanja u akreditiranom području, što podrazumijeva da se postupci ispitivanja provode prema standardiziranim postupcima od strane educiranog osoblja laboratorija, što se periodički provjerava od HAA. Na taj način rezultati ispitivanja Službe stekli su pouzdanost i usporedivost s rezultatima ispitivanja takvih laboratorija širom svijeta.

Do sada je akreditirano ukupno 69 metoda ispitivanja, od kojih su neke metode proširene na fleksibilno područje akreditacije. Akreditacijom metoda ispitivanja Služba je pokrila sva područja rada.

Od veljače 2011. godine Rješenjem Ministarstva poljoprivrede, ribarstva i ruralnog razvoja Služba za zdravstvenu ekologiju ZJZ Zadar ovlaštena je obavljanje ispitivanja u svrhu službenih kontrola hrane, uključujući vodu za piće i hrane za životinje.

Od siječnja 2015. godine Rješenjem Ministarstva zdravlja Služba za zdravstvenu ekologiju ZJZ Zadar ovlaštena je za obavljanje analiza u svrhu provođenja monitoringa i drugih službenih kontrola vode za ljudsku potrošnju.

Služba surađuje s državnim upravnim tijelima nadležnim u području zdravstvene ispravnosti i kvalitete namirnica te zaštite okoliša kao što je Sanitarna inspekcija, Granična sanitarna inspekcija, Vodopravna inspekcija, Inspekcija zaštite okoliša, s ostalim županijskim zavodima za javno zdravstvo, kao i s drugim ustanovama iz istog područja djelovanja.

Djelatnost je organizirana i odvija se kroz tri odjela, u sastavu kojih su sedamnaest laboratorija te rad na terenu.

Odjel za mikrobiologiju i biologiju

- Laboratorij za mikrobiologiju namirnica i predmeta opće uporabe
- Laboratorij za mikrobiologiju voda i mora
- Laboratorij za biologiju

Odjel za kemiju voda, sediment i otpad

- Laboratorij za kemiju pitkih voda i voda u prirodi
- Laboratorij za kemiju mora i sediment
- Laboratorij za kemiju otpadnih voda i otpad
- Laboratorij za ionsku kromatografiju
- Laboratorij za plinsku kromatografiju
- Laboratorij za TOC
- Laboratorij za IR ispitivanja

Odjel za kemiju namirnica, predmeta opće uporabe i zrak

- Laboratorij za kvalitetu namirnica i dijetetske proizvode
- Laboratorij za nutritivnu vrijednost namirnica
- Laboratorij za kemiju predmeta opće uporabe
- Laboratorij za tekućinsku kromatografiju
- Laboratorij za metale i nemetale
- Laboratorij za zrak
- Laboratorij za buku

II. STANOVNIŠTVO I VITALNI DOGAĐAJI

2.1. Stanovništvo Zadarske županije

Tablica 2.1.1.

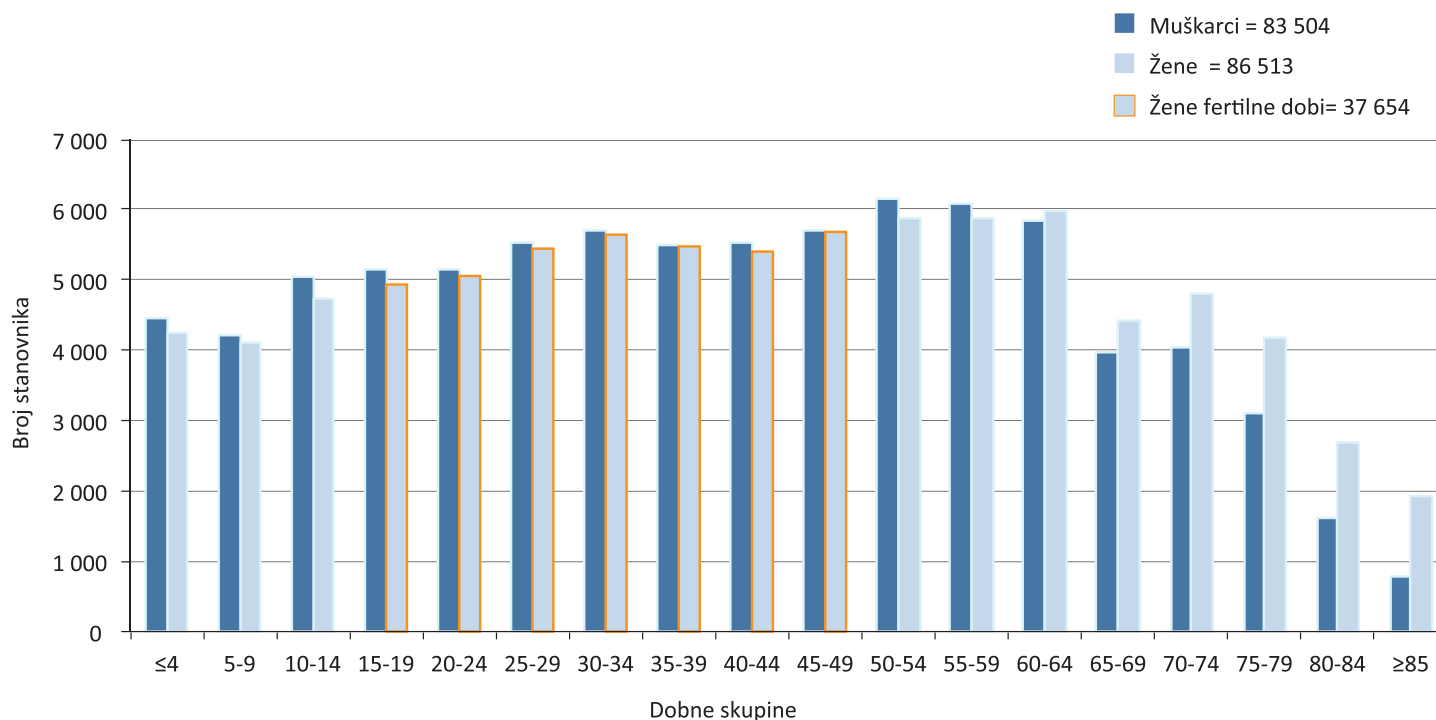
Udio stanovništva Zadarske županije prema dobnim skupinama u gradovima i općinama, Popis 2011.

Gradovi i općine	Dobne skupine						Ukupno	Fertilno žensko stanovništvo	
	≤14		15-64		≥65			15-49	
	Broj	%	Broj	%	Broj	%	Broj	%	
Gradovi									
Benkovac	2 043	18,5	6 889	62,5	2 094	19,0	11 026	2 288	20,8
Biograd n/M	979	17,6	3 625	65,1	965	17,3	5 569	1 226	22,0
Nin	404	14,7	1 811	66,0	529	19,3	2 744	554	20,2
Obrovac	632	14,6	2 757	63,8	934	21,6	4 323	845	19,5
Pag	436	11,3	2 511	65,3	899	23,4	3 846	778	20,2
Zadar	11 965	15,9	50 709	67,6	12 388	16,5	75 062	18 192	24,2
Općine									
Bibinje	788	19,8	2 663	66,8	534	13,4	3 985	942	23,6
Galovac	233	18,9	814	66,0	187	15,2	1 234	276	22,4
Gračac	759	16,2	2 863	61,0	1 068	22,8	4 690	915	19,5
Jasenice	223	16,0	913	65,3	262	18,7	1 398	297	21,2
Kali	238	14,5	1 062	64,8	338	20,6	1 638	296	18,1
Kolan	116	14,7	521	65,9	154	19,5	791	163	20,6
Kukljica	69	9,7	433	60,6	212	29,7	714	112	15,7
Lišane Ostrovičke	106	15,2	423	60,6	169	24,2	698	126	18,1
Novigrad	394	16,6	1 478	62,2	503	21,2	2 375	486	20,5
Pakoštane	772	18,7	2 675	64,9	676	16,4	4 123	886	21,5
Pašman	236	11,3	1 288	61,9	558	26,8	2 082	371	17,8
Polrača	245	16,7	931	63,4	292	19,9	1 468	319	21,7
Poličnik	832	18,6	2 970	66,5	667	14,9	4 469	1 027	23,0
Posedarje	575	15,9	2 356	65,3	676	18,7	3 607	789	21,9
Povljana	78	10,3	463	61,0	218	28,7	759	138	18,2
Preko	335	8,8	2 327	61,2	1 143	30,0	3 805	568	14,9
Privlaka	284	12,6	1 412	62,7	557	24,7	2 253	452	20,1
Ražanac	381	13,0	1 917	65,2	642	21,8	2 940	582	19,8
Sali	142	8,4	955	56,2	601	35,4	1 698	255	15,0
Stankovci	351	17,5	1 213	60,6	439	21,9	2 003	372	18,6
Starigrad	241	12,8	1 171	62,4	464	24,7	1 876	388	20,7
Sukošan	775	16,9	3 015	65,8	793	17,3	4 583	1 020	22,3
Sv. Filip i Jakov	764	16,6	3 137	68,1	705	15,3	4 606	1 062	23,1
Škabrnje	370	20,8	1 156	65,1	250	14,1	1 776	402	22,6
Tkon	126	16,5	499	65,4	138	18,1	763	153	20,1
Vir	362	12,1	2 021	67,4	617	20,6	3 000	542	18,1
Vrsi	306	14,9	1 331	64,8	416	20,3	2 053	410	20,0
Zemunik Donji	277	13,4	1 343	65,2	440	21,4	2 060	422	20,5
Ukupno Zadarska županija	26 837	15,8	111 652	65,7	31 528	18,5	170 017	37 654	22,1

Izvor podataka: Državni zavod za statistiku RH

Slika 2.1.1.

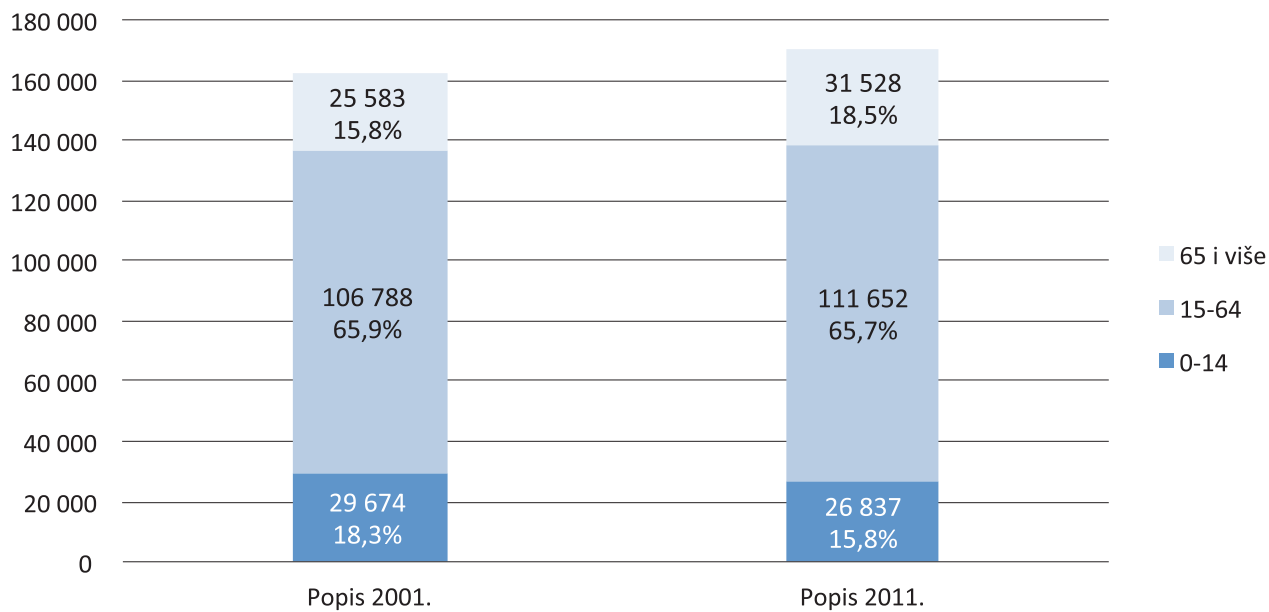
Broj stanovnika Zadarske županije po dobnim skupinama i spolu, Popis 2011.



Izvor podataka: Državni zavod za statistiku RH

Slika 2.1.2.

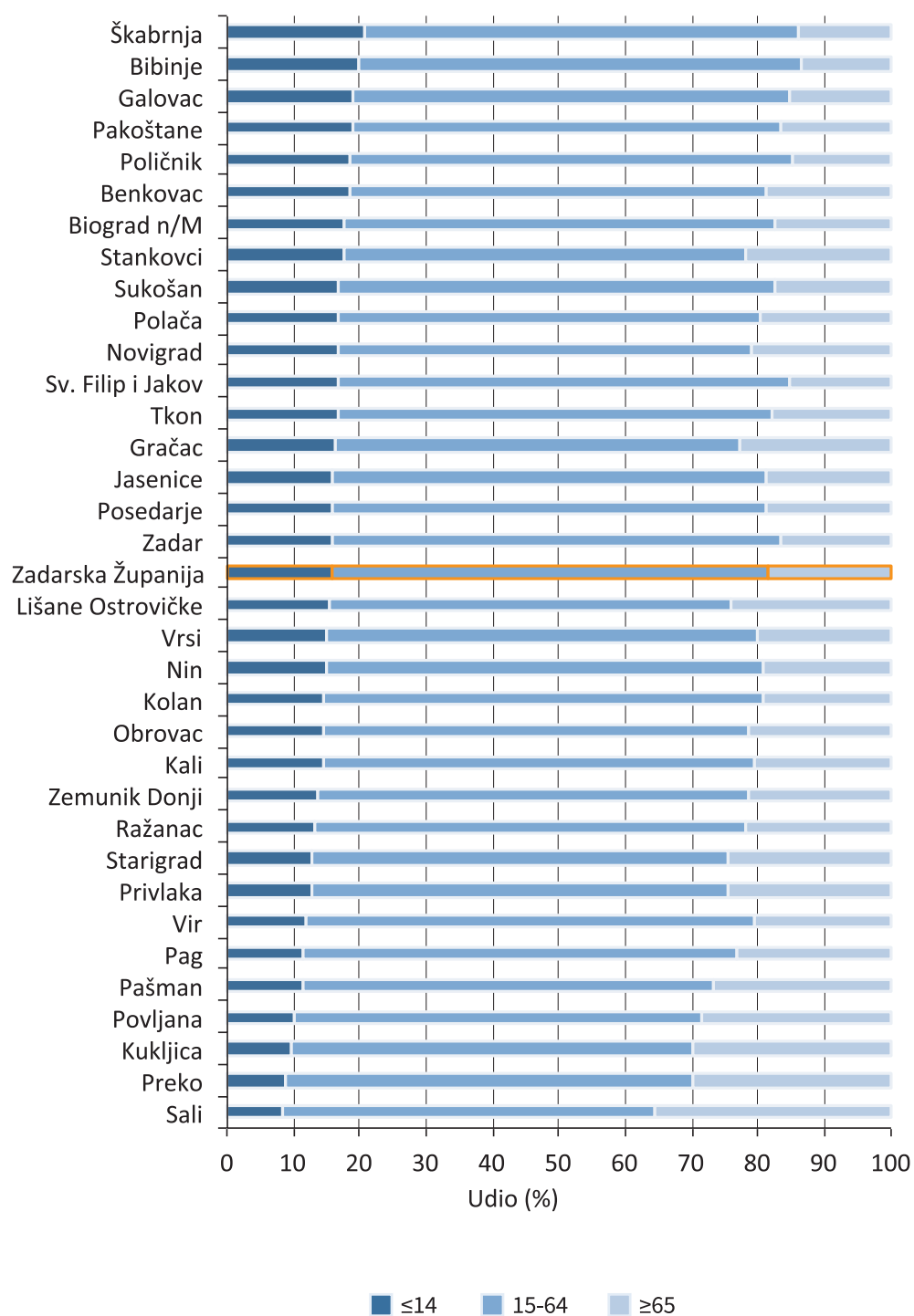
Stanovništvo Zadarske županije po dobnim skupinama, usporedba Popis 2001. i Popis 2011.



Izvor podataka: Državni zavod za statistiku RH

Slika 2.1.3.

Struktura stanovništva po dobnim skupinama po gradovima i općinama u Zadarskoj županiji, Popis 2011.



Izvor podataka: Državni zavod za statistiku RH

Tablica 2.1.2.

Broj stanovnika po županijama u Hrvatskoj

Županija	Popis stanovništva 2001.	Popis stanovništva 2011.	Razlika Popis 2001./2011.
Zagrebačka županija	309 696	317 606	7 910
Krapinsko-zagorska županija	142 432	132 892	-9 540
Sisačko-moslavačka županija	185 387	172 439	-12 948
Karlovačka županija	141 787	128 899	-12 888
Varaždinska županija	184 769	175 951	-8 818
Koprivničko-križevačka županija	124 467	115 584	-8 883
Bjelovarsko-bilogorska županija	133 084	119 764	-13 320
Primorsko-goranska županija	305 505	296 195	-9 310
Ličko-senjska županija	53 677	50 927	-2 750
Virovitičko-podravska županija	93 389	84 836	-8 553
Požeško-slavonska županija	85 831	78 034	-7 797
Brodsko-posavska županija	176 765	158 575	-18 190
Zadarska županija	162 045	170 017	7 972
Osječko-baranjska županija	330 506	305 032	-25 474
Šibensko-kninska županija	112 891	109 375	-3 516
Vukovarsko-srijemska županija	204 768	179 521	-25 247
Splitsko-dalmatinska županija	463 676	454 798	-8 878
Istarska županija	206 344	208 055	1 711
Dubrovačko-neretvanska županija	122 870	122 568	-302
Međimurska županija	118 426	113 804	-4 622
Grad Zagreb	779 145	790 017	10 872
Republika Hrvatska	4 437 460	4 284 889	-152 571

Izvor podataka: Državni zavod za statistiku RH

Tablica 2.1.3.

Broj stanovnika Zadarske županije
po dobnim skupinama i spolu, Popis 2011.

Dobne skupine	Muškarci	Žene	Ukupno
≤4	4 474	4 262	8 736
5-9	4 224	4 118	8 342
10-14	5 040	4 719	9 759
15-19	5 159	4 936	10 095
20-24	5 134	5 058	10 192
25-29	5 518	5 447	10 965
30-34	5 692	5 645	11 337
35-39	5 489	5 478	10 967
40-44	5 525	5 405	10 930
45-49	5 691	5 685	11 376
50-54	6 141	5 866	12 007
55-59	6 090	5 881	11 971
60-64	5 833	5 979	11 812
65-69	3 961	4 431	8 392
70-74	4 037	4 799	8 836
75-79	3 102	4 195	7 297
80-84	1 615	2 690	4 305
≥85	779	1 919	2 698
Ukupno	83 504	86 513	170 017

Izvor podataka: Državni zavod za statistiku RH

Tablica 2.1.4.

Procjena stanovništva po dobnim skupinama i
spolu u Zadarskoj županiji, 30. 06. 2014. godine

Dobne skupine	Muškarci	Žene	Ukupno
≤ 4	4 388	4 157	8 545
5-9	4 545	4 293	8 838
10-14	4 329	4 209	8 538
15-19	5 245	4 986	10 231
20-24	5 217	5 102	10 319
25-29	5 201	5 067	10 268
30-34	5 599	5 547	11 146
35-39	5 665	5 714	11 379
40-44	5 392	5 336	10 728
45-49	5 776	5 687	11 463
50-54	5 762	5 686	11 448
55-59	6 230	5 972	12 202
60-64	5 890	5 991	11 881
65-69	4 840	5 308	10 148
70-74	4 030	4 593	8 623
75-79	3 213	4 293	7 506
80-84	1 978	3 135	5 113
≥ 85	968	2 118	3 086
Ukupno	84 268	87 194	171 462

Izvor podataka: Državni zavod za statistiku RH

Tablica 2.1.5.

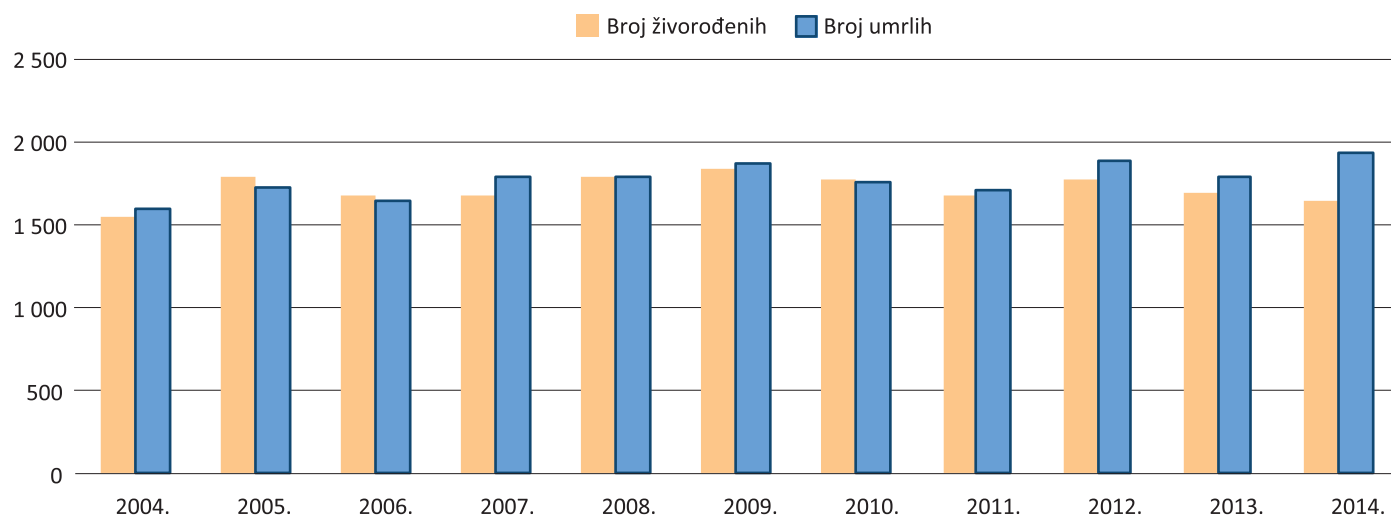
Prirodno kretanje stanovništva u Zadarskoj županiji od 2004. do 2014. godine

Godina	Rođeni			Umrli		Prirodni prirast	Brakovi		Umrta dojenčad na 1 000 živorođenih	Vitalni indeks (živorodeni na 100 umrlih)
	Ukupno	Živorodeni	Mrtvorodeni	Ukupno	Od toga dojenčadi		Sklopljeni	Razvedeni		
2004.	1 550	1 543	7	1 594	5	- 51	881	117	3,2	96,8
2005.	1 798	1 791	7	1 714	4	77	923	146	2,2	104,5
2006.	1 676	1 672	4	1 641	13	31	829	120	7,8	101,9
2007.	1 683	1 676	7	1 794	8	- 118	926	143	4,8	93,4
2008.	1 789	1 784	5	1 784	4	0	893	154	2,2	100,0
2009.	1 836	1 828	8	1 867	6	- 39	844	152	3,3	97,9
2010.	1 784	1 776	8	1 751	8	25	839	186	4,5	101,4
2011.	1 681	1 676	5	1 704	9	- 28	836	184	5,4	98,4
2012.	1 775	1 766	9	1 889	5	- 123	861	191	2,8	93,5
2013.	1 694	1 688	6	1 787	5	- 99	785	196	3,0	94,5
2014.	1 642	1 635	7	1 933	5	- 298	759	271	3,1	84,6

Izvor podataka: Državni zavod za statistiku RH

Slika 2.1.4.

Prirodno kretanje stanovništva u Zadarskoj županiji od 2004. do 2014. godine



Izvor podataka: Državni zavod za statistiku RH

Tablica 2.1.6.

Prirodno kretanje stanovništva po županijama u 2014. godini

Županija	Živorodeni	Mrtvorodeni	Umrli	Prirodni prirast	Vitalni indeks (živorodeni na 100 umrlih)
Zagrebačka	2 930	13	3 412	- 482	85,9
Krapinsko-zagorska	1 153	4	1 868	- 715	61,7
Sisačko-moslavačka	1 403	5	2 475	-1 072	56,7
Karlovačka	1 011	2	2 001	- 990	50,5
Varaždinska	1 459	8	2 094	- 635	69,7
Koprivničko-križevačka	1 059	6	1 573	- 514	67,3
Bjelovarsko-bilogorska	1 040	4	1 648	- 608	63,1
Primorsko-goranska	2 370	6	3 530	-1 160	67,1
Ličko-senjska	377	-	899	- 522	41,9
Virovitičko-podravska	737	7	1 145	- 408	64,4
Požeško-slavonska	692	2	986	- 294	70,2
Brodsko-posavska	1 412	3	1 957	- 545	72,2
Zadarska	1 635	7	1 933	- 298	84,6
Osječko-baranjska	2 685	12	3 945	-1 260	68,1
Šibensko-kninska	916	4	1 466	- 550	62,5
Vukovarsko-srijemska	1 651	5	2 270	- 619	72,7
Splitsko-dalmatinska	4 312	18	4 646	- 334	92,8
Istarska	1 813	6	2 226	- 413	81,4
Dubrovačko-neretvanska	1 285	4	1 238	47	103,8
Međimurska	1 174	9	1 168	6	100,5
Grad Zagreb	8 452	25	8 359	93	101,1
Republika Hrvatska	39 566	150	50 839	-11 273	77,8

Izvor podataka: Državni zavod za statistiku RH

Tablica 2.1.7.

Usporedne stope prirodnoga kretanja stanovništva od 2004. do 2014. godine u Zadarskoj županiji i RH

Godina	Živorodeni		Umrli		Prirodni prirast	
	Stopa na 1 000 stanovnika					
	Zadarska županija	Republika Hrvatska	Zadarska županija	Republika Hrvatska	Zadarska županija	Republika Hrvatska
2004.	9,5	9,1	9,8	11,2	-0,3	-2,1
2005.	11,2	9,6	10,6	11,7	0,5	-2,1
2006.	10,3	9,3	10,1	11,4	0,2	-2,0
2007.	10,3	9,4	11,1	11,8	-0,7	-2,4
2008.	11,0	9,9	11,0	11,8	0	-1,9
2009.	10,4	10,1	10,6	11,8	-0,2	-1,8
2010.	10,1	9,8	9,9	11,8	0,1	-2,0
2011.	9,5	9,4	9,6	11,6	-0,2	-2,2

Godina	Živorodeni		Umrli		Prirodni prirast	
	Stopa na 1 000 stanovnika					
	Zadarska županija	Republika Hrvatska	Zadarska županija	Republika Hrvatska	Zadarska županija	Republika Hrvatska
2012.	10,3	9,8	11,0	12,1	-0,7	-2,3
2013.	9,8	9,4	10,4	11,8	-0,7	-2,4
2014.	9,5	9,3	11,3	12,0	-1,7	-2,4

Napomene:

Stopa je izračunata prema procjeni stanovništva Državnog zavoda za statistiku na dan 30. 06. navedene godine.

Stopa živorođenih = broj živorođene djece na 1 000 stanovnika.

Stopa umrlih = broj umrlih na 1 000 stanovnika.

Državni zavod za statistiku od 1998. godine za izračunavanje stopa primjenjuje definicije Eurostata te se podaci i stope odnose samo na rođene i umrle s prebivalištem u Hrvatskoj duže od jedne godine.

Izvor podataka: Državni zavod za statistiku RH

Godina	Umrle dojenčadi na 1 000 živorođenih	
	Zadarska županija	Republika Hrvatska
2004.	3,2	6,1
2005.	2,2	5,7
2006.	7,8	5,2
2007.	4,8	5,6
2008.	2,2	4,5
2009.	3,3	5,3
2010.	4,5	4,4
2011.	5,4	4,7
2012.	2,8	3,6
2013.	3,0	4,1
2014.	3,1	5,0

Tablica 2.1.8.

Stope smrtnosti dojenčadi u Zadarskoj županiji i u Hrvatskoj od 2004. do 2014. godine

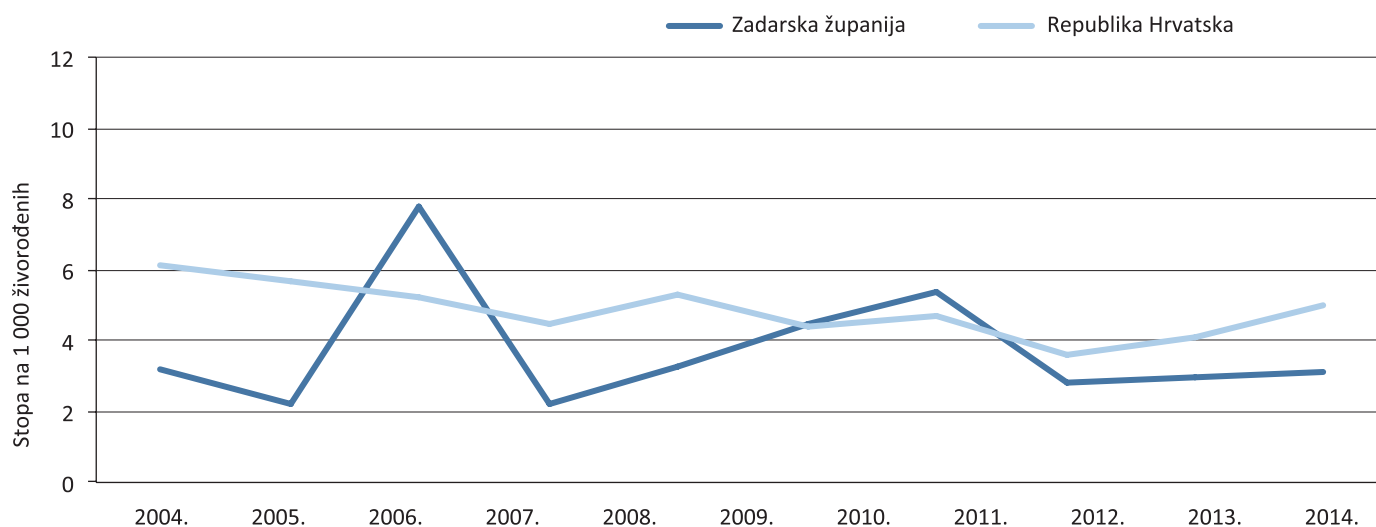
Napomena:

Stopa smrtnosti dojenčadi = broj umrle dojenčadi na 1 000 živorođenih

Izvor podataka: Državni zavod za statistiku RH

Slika 2.1.5.

Stope smrtnosti dojenčadi u Zadarskoj županiji i u Hrvatskoj od 2004. do 2014. godine



Napomena: Stopa smrtnosti dojenčadi = broj umrle dojenčadi na 1 000 živorođenih
Izvor podataka: Državni zavod za statistiku RH

Tablica 2.1.9.

Stope smrtnosti dojenčadi u Hrvatskoj u razdoblju od 2004. do 2014. godine po županijama

Županija	Umrle dojenčad na 1 000 živorođenih										
	2004.	2005.	2006.	2007.	2008.	2009.	2010.	2011.	2012.	2013.	2014.
Zagrebačka	4,6	3,5	4,1	4,9	3,2	5,0	2,7	4,0	2,4	3,9	5,8
Krapinsko-zagorska	4,1	3,3	5,0	4,1	2,3	5,5	1,6	4,2	2,5	2,6	3,5
Sisačko-moslavačka	7,6	8,0	3,9	5,3	2,5	6,7	4,5	3,4	7,1	4,5	3,6
Karlovačka	2,0	8,0	6,3	3,5	1,7	4,5	2,7	3,9	1,9	5,7	6,9
Varaždinska	4,1	4,9	6,2	3,5	5,2	2,8	4,0	3,8	1,8	6,6	3,4
Koprivničko-križevačka	6,4	6,5	6,2	2,6	4,9	7,6	3,4	1,8	2,7	9,0	8,5
Bjelovarsko-bilogorska	7,1	4,0	5,9	4,3	3,3	4,1	5,6	4,7	3,5	3,7	6,7
Primorsko-goranska	8,1	5,5	3,8	4,6	4,3	5,3	4,4	4,4	4,4	3,7	4,6
Ličko-senjska	4,9	4,4	7,7	13,2	0,0	2,3	7,4	8,3	0,0	7,6	8,0
Virovitičko-podravsko	14,2	7,7	3,7	3,5	1,2	4,6	7,0	4,9	3,8	5,1	4,1
Požeško-slavonska	8,8	4,8	7,4	7,4	1,1	3,6	5,1	1,4	5,4	5,7	0,0
Brodsko-posavska	4,4	5,1	5,9	8,3	5,2	7,8	5,8	4,3	7,0	4,0	4,2
Zadarska	3,2	2,2	7,8	4,8	2,2	3,3	4,5	5,4	2,8	3,0	3,1
Osječko-baranjska	6,1	8,8	5,8	4,5	6,7	4,2	7,0	3,2	4,5	3,2	8,6
Šibensko-kninska	7,9	6,3	6,6	9,8	6,0	2,0	4,0	6,7	3,3	5,6	6,6
Vukovarsko-srijemska	8,6	7,3	4,6	5,1	5,5	5,6	2,2	4,7	1,1	4,4	6,7
Splitsko-dalmatinska	4,2	6,6	4,1	4,9	4,5	4,3	4,0	4,8	4,9	3,9	5,3
Istarska	8,3	5,6	6,7	9,4	7,7	4,5	5,3	1,6	2,7	1,7	4,4
Dubrovačko-neretvanska	1,6	5,6	6,0	6,1	4,1	4,3	5,6	3,9	3,0	4,8	2,3
Međimurska	7,6	7,3	4,1	9,9	5,4	5,3	3,1	5,6	4,1	4,2	11,1
Grad Zagreb	7,1	4,9	4,9	5,8	5,2	7,4	4,8	6,8	3,2	3,4	3,5
Hrvatska	6,1	5,7	5,2	5,6	4,5	5,3	4,4	4,7	3,6	4,1	5,0

Napomena:

Stopa smrtnosti dojenčadi = broj umrle dojenčadi na 1 000 živorođenih
 Stope dojenačke smrtnosti izračunate su na temelju broja živorođenih
 s boravkom majke na području određene županije duže od jedne godine

Izvor podataka: Državni zavod za statistiku RH

Tablica 2.1.10

Uzroci dojenačke smrtnosti u Zadarskoj županiji u 2014. godini

Dijagnoza	Broj	Udio (%)
P01 Fetus i novorođenče na koje djeluju komplikacije trudnoće u majke	1	20,0
P02 Fetus i novorođenče na koje djeluju komplikacije posteljice, pupkovine i ovojnica	1	20,0
P36 Bakterijska sepsa u novorođenčeta	1	20,0
P52 Intrakranijalno netraumatsko krvarenje u fetusa i novorođenčeta	1	20,0
Q23 Prirodne malformacije aortalnih i mitralnih valvula	1	20,0
Ukupno	5	100,0

Izvor podataka: Državni zavod za statistiku RH

Tablica 2.1.11.

Vodeći uzroci dojenačke smrti u Hrvatskoj prema pojedinim dijagnozama u 2014. godini

MKB-10 šifra i dijagnoza	MKB-10 šifra	Udio (%)
P02 Fetus i novorođenče na koje djeluju komplikacije posteljice, pupkovine i ovojnica	29	14,6
P01 Fetus i novorođenče na koje djeluju komplikacije trudnoće u majke	29	14,6
P22 Respiracijski distres novorođenčeta	15	7,5
R95 Sindrom iznenadne dojenačke smrti	12	6,0
P77 Nekrotizirajući enterokolitis u fetusa i novorođenčeta	8	4,0
Q91 Edwardsov sindrom i Patauov sindrom	7	3,5
P52 Intrakranijalno netraumatsko krvarenje u fetusa i novorođenčeta	6	3,0
P36 Bakterijska sepsa u novorođenčeta	6	3,0
P07 Kratko trajanje gestacije i niska porodna težina	6	3,0
Q23 Prirodne malformacije aortalnih i mitralnih valvula	5	2,5
Q03 Kongenitalni hidrocefalus	5	2,5
P24 Neonatalni aspiracijski sindrom	5	2,5
Q89 Ostale prirodne malformacije, NSD	4	2,0
Q24 Ostale prirodne malformacije srca	4	2,0
Vodeći uzroci smrti	141	70,9
Ukupan broj umrle dojenčadi	199	100,0

Izvor podataka: Državni zavod za statistiku RH

Godina	Zadarska županija	Republika Hrvatska
	Stopa na 1 000 ukupno rođenih	
2004.	5,8	7,8
2005.	3,9	7,8
2006.	5,4	7,5
2007.	5,4	7,0
2008.	3,9	6,7
2009.	6,5	7,1
2010.	5,6	6,8
2011.	7,7	5,9
2012.	6,8	5,0
2013.	5,9	5,9
2014.	4,3	6,8

Tablica 2.1.12.

Stope perinatalne smrtnosti u Zadarskoj županiji i Hrvatskoj od 2004. do 2014. godine

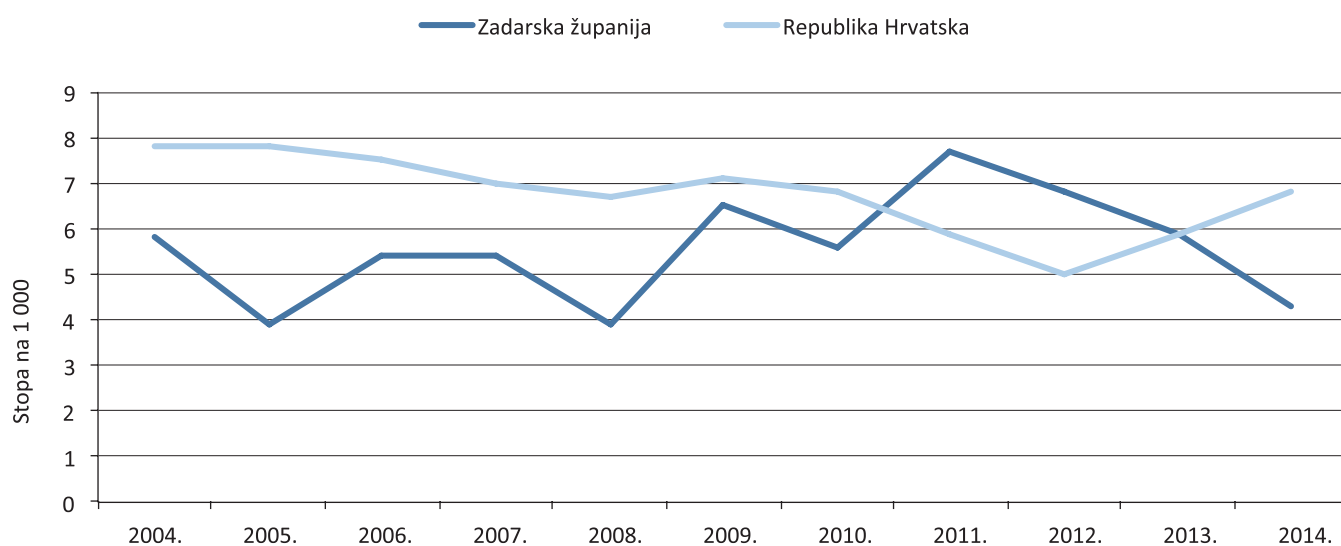
Napomena:

Stopa perinatalne smrtnosti = (mrtvorodeni+umrli do 6 dana)/rođeni x 1 000

Izvor podataka: Državni zavod za statistiku RH

Slika 2.1.6.

Stope perinatalne smrtnosti u Zadarskoj županiji i Hrvatskoj od 2004. do 2014. godine



Napomena: Stopa perinatalne smrtnosti = (mrtvorodeni+umrli do 6 dana)/rođeni x 1 000

Izvor podataka: Državni zavod za statistiku RH

Tablica 2.1.13.

Stope perinatalne, kasne neonatalne i postneonatalne smrtnosti u Zadarskoj županiji od 2004. do 2014. godine

Godina	Mrtvorodeni	Umrli dojenčad prema starosti			Perinatalna smrtnost Stopa na 1 000 rođenih	Kasna neonatalna smrtnost Stopa na 1 000 živorođenih	Postneonatalna smrtnost
		≤6 dana	7 - 27 dana	28 - 364 dana			
2004.	2	7	3	-	5,8	1,9	-
2005.	-	7	1	3	3,9	0,6	1,7
2006.	5	4	3	5	5,4	1,8	3,0
2007.	2	7	4	2	5,4	2,4	1,2
2008.	2	5	1	1	3,9	0,6	0,6
2009.	4	8	2	2	6,7	1,1	1,1
2010.	2	8	1	5	5,6	0,6	2,8
2011.	8	5	-	1	7,7	-	0,6
2012.	9	3	-	2	6,8	-	1,1
2013.	6	4	1	-	5,9	0,6	-
2014.	7	-	2	3	4,3	1,2	1,8

Napomene:

Stope perinatalne smrtnosti = (mrtvorodeni+umrli do 6 dana)/rođeni x 1 000

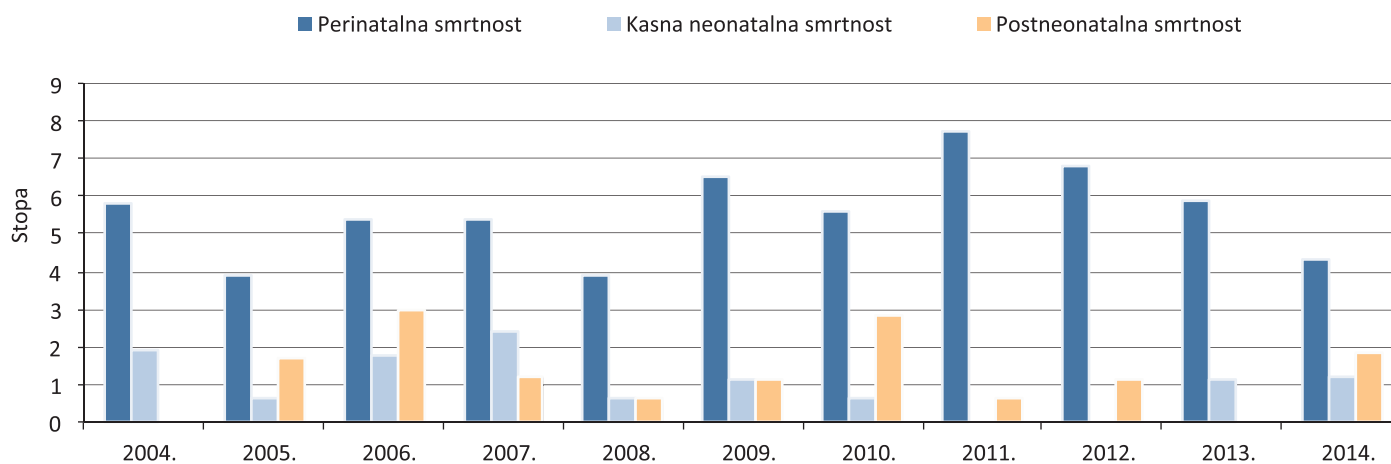
Stope kasne neonatalne smrtnost = umrli od 7 do 27 dana/živorođeni x 1 000

Stope postneonatalne smrtnost = umrli od 28 do 364 dana/živorođeni x 1 000

Izvor podataka: Državni zavod za statistiku RH

Slika 2.1.7.

Stope perinatalne, kasne neonatalne i postneonatalne smrtnosti u Zadarskoj županiji od 2004. do 2014. godine

**Tablica 2.1.14.**

Stope perinatalne smrtnosti u Hrvatskoj od 2004. do 2014. godine po županijama

Županija	2004.	2005.	2006.	2007.	2008.	2009.	2010.	2011.	2012.	2013.	2014.
Zagrebačka	7,5	6,0	7,5	7,7	4,4	7,3	7,2	6,4	4,6	8,4	9,2
Krapinsko-zagorska	7,3	8,9	8,3	8,2	7,0	7,0	7,9	4,2	5,0	4,3	5,2
Sisačko-moslavačka	7,0	10,4	10,4	6,6	5,6	7,3	9,0	6,7	7,1	6,0	5,0
Karlovačka	2,0	10,6	2,7	6,9	0,9	1,8	3,5	2,0	3,8	4,8	8,9
Varaždinska	6,4	4,9	7,3	4,1	6,4	6,7	6,9	3,8	4,9	3,3	7,5
Koprivničko-križevačka	5,4	10,4	6,2	5,2	5,7	8,4	5,1	1,8	5,5	9,9	10,3
Bjelovarsko-bilogorska	9,7	7,9	10,9	5,1	7,5	6,6	7,2	10,2	3,5	9,1	6,7
Primorsko-goranska	8,0	5,1	4,7	5,0	8,3	4,1	5,1	4,0	4,0	4,5	4,6
Ličko-senjska	7,4	6,5	17,8	20,8	9,5	4,6	9,8	13,7	5,0	12,5	8,0
Virovitičko-podravska	11,8	8,8	8,5	4,7	3,5	2,3	6,9	8,5	5,0	10,1	10,8
Požeško-slavonska	12,5	8,4	8,6	7,3	4,6	8,4	5,1	4,3	4,1	8,5	2,9
Brodsko-posavska	7,4	9,0	12,9	10,6	9,2	9,9	10,3	10,4	9,6	9,2	6,4
Zadarska	5,8	3,9	5,4	5,4	3,9	6,5	5,6	7,7	6,8	5,9	4,3
Osječko-baranjska	9,2	10,1	7,5	6,9	8,0	5,8	11,1	7,0	4,5	3,9	8,5
Šibensko-kninska	12,3	3,1	11,0	8,7	9,0	4,0	8,0	2,2	3,3	3,4	9,8
Vukovarsko-srijemska	6,6	8,3	7,1	6,7	8,5	7,7	4,9	6,4	6,2	5,0	7,9
Splitsko-dalmatinska	6,8	8,4	6,3	7,5	6,5	7,3	6,4	4,1	6,1	5,1	7,2
Istarska	7,1	7,3	5,6	7,8	7,6	6,9	6,3	4,4	2,2	5,5	5,5
Dubrovačko-neretvanska	9,4	9,5	13,3	6,8	6,8	7,9	7,7	2,4	5,3	6,4	5,4
Međimurska	5,9	6,4	3,3	9,0	8,5	8,2	4,6	7,9	2,5	3,3	13,5
Grad Zagreb	9,2	8,1	7,2	6,8	7,3	9,1	6,2	6,9	4,7	5,6	5,3
Republika Hrvatska	7,8	7,8	7,5	7,0	6,7	7,1	6,8	5,9	5,0	5,9	6,8

Izvor podataka: Državni zavod za statistiku RH

Napomena: Stopa perinatalne smrtnosti = (mrtvorodeni+umrli do 6 dana)/rođeni x 1 000

Tablica 2.1.15.

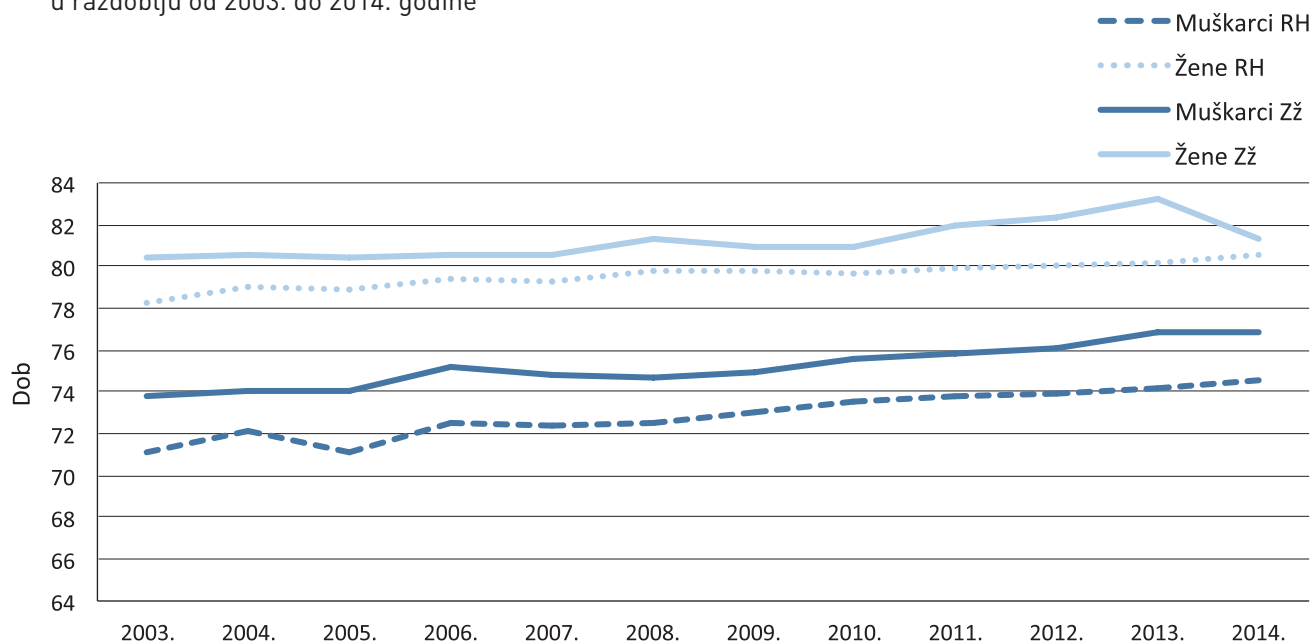
Očekivano trajanje života pri rođenju u Zadarskoj županiji za razdoblje od 2003. do 2014. godine

Godina	Muškarci	Žene	Ukupno
2003.	73,8	80,4	77,1
2004.	74,1	80,5	77,3
2005.	74,0	80,4	77,2
2006.	75,2	80,6	78,0
2007.	74,8	80,6	77,7
2008.	74,7	81,3	78,0
2009.	75,0	81,0	78,0
2010.	75,6	80,9	78,3
2011.	75,8	82,0	78,9
2012.	76,1	82,4	79,2
2013.	76,9	83,2	80,0
2014.	76,8	81,3	79,0

Izvor podataka: Državni zavod za statistiku RH

Slika 2.1.8.

Očekivano trajanje života pri rođenju po spolu u Zadarskoj županiji i Hrvatskoj u razdoblju od 2003. do 2014. godine



Izvor podataka za Republiku Hrvatsku:

- za godine 2003.- 2009.: Zdravlje za sve - baza podataka SZO, Svjetska zdravstvena organizacija
 - za godine 2010. - 2014.: Državni zavod za statistiku

Izvor podataka za Zadarsku županiju za godine 2003. - 2014.: Državni zavod za statistiku

2.2. Umrli

Dobna skupina	Ukupno	Muškarci	Žene
<1	5	2	3
1-4	-	-	-
5-9	-	-	-
10-14	2	2	-
15-19	-	-	-
20-24	2	1	1
25-29	7	4	3
30-34	6	5	1
35-39	8	8	-
40-44	18	13	5
45-49	32	20	12
50-54	44	30	14
55-59	73	48	25
60-64	117	82	35
65-69	146	105	41
70-74	214	123	91
75-79	297	173	124
80-84	399	176	223
≥85	562	180	382
Nepoznato	1	-	1
Ukupno	1 933	972	961

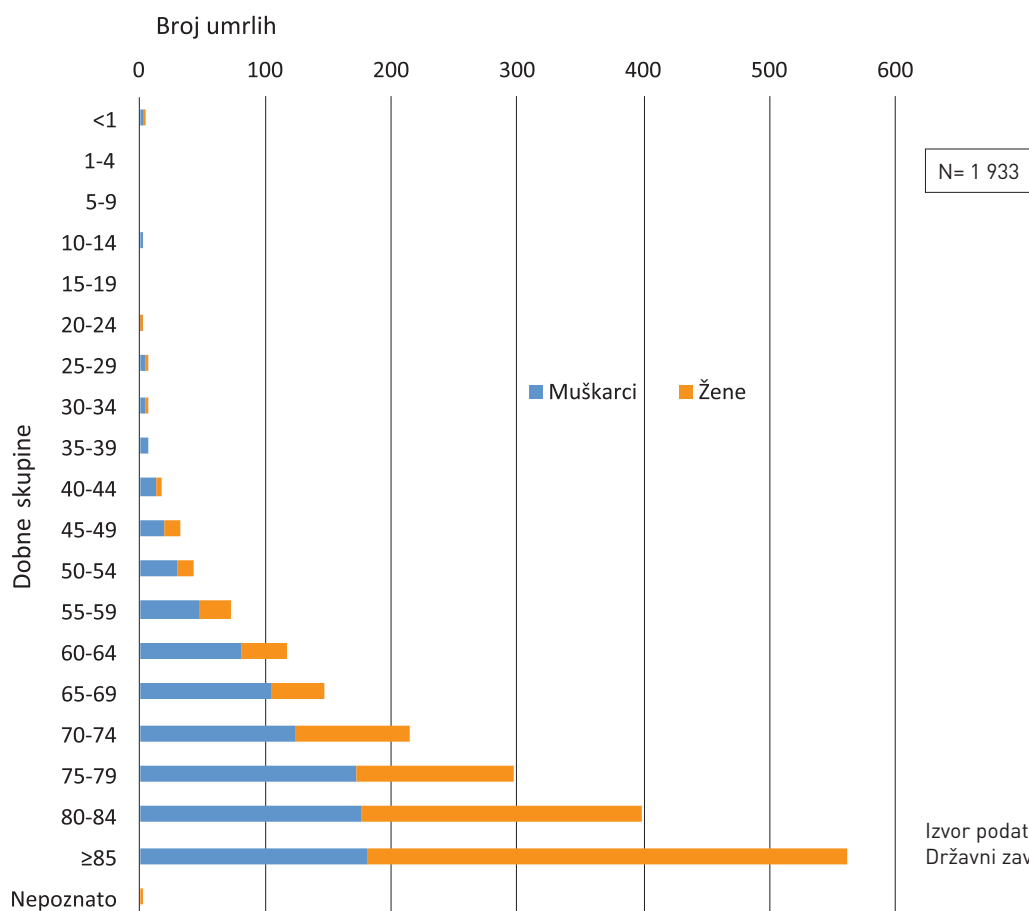
Tablica 2.2.1.

Umrli prema dobnim skupinama i spolu u Zadarskoj županiji u 2014. godini

Izvor podataka:
Državni zavod za statistiku RH

Slika 2.2.1.

Umrli prema dobnim skupinama u Zadarskoj županiji u 2014. godini



Tablica 2.2.2.

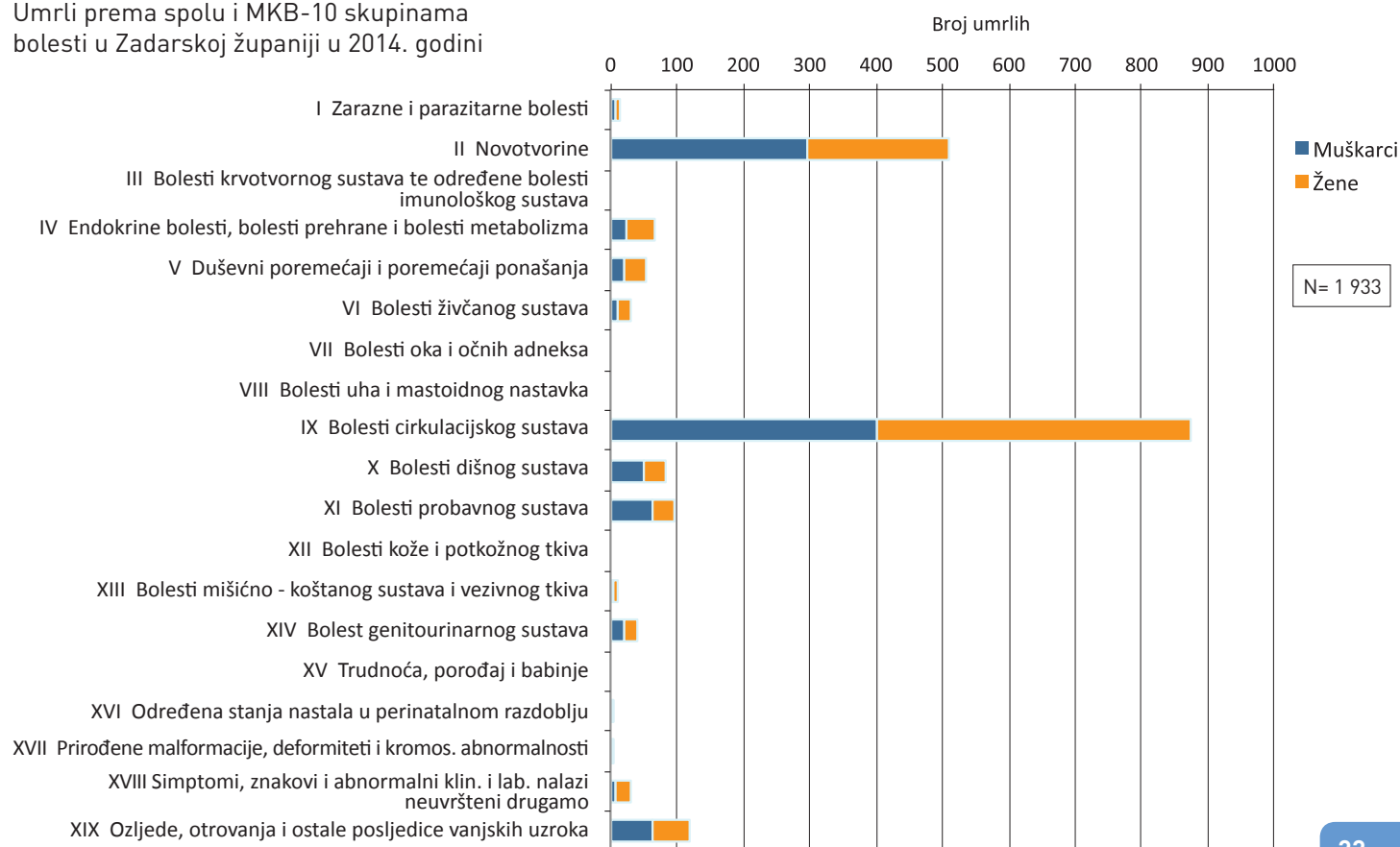
Umrli prema dobi, spolu i MKB-10 skupinama bolesti u Zadarskoj županiji u 2014. godini

Skupine bolesti po MKB-10	Ukupno	Spol		Dobne skupine								
		Muški	Ženski	≤19	20-29	30-39	40-49	50-59	60-69	70-79	≥80	Nepoznato
I. Zarazne i parazitarne bolesti	13	9	4	-	-	-	3	2	1	2	5	-
II. Novotvorine	510	297	213	1	-	3	20	59	125	149	153	-
III. Bolesti krvi i krvotvornog sustava	-	-	-	-	-	-	-	-	-	-	-	-
IV. Endokrine bolesti, bolesti prehrane i metabolizma	66	23	43	-	-	1	-	3	6	24	32	-
V. Duševni poremećaji i poremećaji ponašanja	53	22	31	-	-	-	2	5	4	5	37	-
VI. Bolesti živčanog sustava	29	11	18	-	-	-	1	3	3	7	15	-
VII. Bolesti oka i očnih adneksa	-	-	-	-	-	-	-	-	-	-	-	-
VIII. Bolesti uha i mastoidnog tkiva	-	-	-	-	-	-	-	-	-	-	-	-
IX. Bolesti cirkulacijskog sustava	873	403	470	-	-	2	7	24	86	229	525	-
X. Bolesti dišnog sustava	84	49	35	-	-	-	-	-	9	15	60	-
XI. Bolesti probavnog sustava	96	62	34	-	1	1	4	8	14	34	34	-
XII. Bolesti kože i potkožnog tkiva	-	-	-	-	-	-	-	-	-	-	-	-
XIII. Bolesti mišićno-koštanog sustava i vezivnog tkiva	10	3	7	-	-	-	-	-	-	4	6	-
XIV. Bolesti genitourinarnog sustava	42	21	21	-	-	-	1	1	4	10	26	-
XV. Trudnoća, porođaj i babinje	-	-	-	-	-	-	-	-	-	-	-	-
XVI. Određena stanja nastala u perinatalnom razdoblju	4	1	3	4	-	-	-	-	-	-	-	-
XVII. Prirodne malformacije, deformiteti i kromosomske abnormalnosti	2	1	1	1	-	-	-	1	-	-	-	-
XVIII. Simptomi, znakovi i abnor. klin. i lab. nalazi nevršteni drugamo	32	8	24	-	-	-	-	1	1	3	27	-
XIX. Ozljede, otrovanja i ostale posljedice vanjskih uzroka	119	62	57	1	8	7	12	10	10	29	41	1
Sveukupno	1 933	972	961	7	9	14	50	117	263	511	961	1

Izvor podataka: Državni zavod za statistiku RH

Slika 2.2.2.

Umrli prema spolu i MKB-10 skupinama bolesti u Zadarskoj županiji u 2014. godini



Izvor podataka: Državni zavod za statistiku RH

Tablica 2.2.3.

Umrlu u dobi 0-64 godine starosti po MKB-10 skupinama bolesti i po spolu u Zadarskoj županiji u 2014. godini

Skupine bolesti po MKB-10	Muškarci			Žene		
	Broj	Udio %	Stopa na 100 000	Broj	Udio (%)	Stopa na 100 000
I (A00-B99)	3	1,4	4,3	2	2,0	3,0
II (C00-D48)	87	40,5	125,7	55	55,6	81,2
III (D50-D89)	-	-	-	-	-	-
IV (E00-E90)	4	1,9	5,8	2	2,0	3,0
V (F00-F99)	7	3,3	10,1	2	2,0	3,0
VI (G00-G99)	2	0,9	2,9	3	3,0	4,4
VII (H00-H59)	-	-	-	-	-	-
VIII (H60-H95)	-	-	-	-	-	-
IX (I00-I99)	52	24,2	75,1	14	14,1	20,7
X (J00-J99)	4	1,9	5,8	-	-	-
XI (K00-K93)	15	7,0	21,7	6	6,1	8,9
XII (L00-L99)	-	-	-	-	-	-
XIII (M00-M99)	-	-	-	-	-	-
XIV (N00-N99)	3	1,4	4,3	2	2,0	3,0
XV(O00-O99)	-	-	-	-	-	-
XVI (P00-P96)	1	0,5	1,4	3	3,0	4,4
XVII (Q00-Q99)	1	0,5	1,4	1	1,0	1,5
XVIII (R00-R99)	1	0,5	1,4	1	1,0	1,5
XIX (S00-T98)	35	16,3	50,5	8	8,1	11,8
Ukupno: A00-T98	215	100,0	310,5	99	100,0	146,1

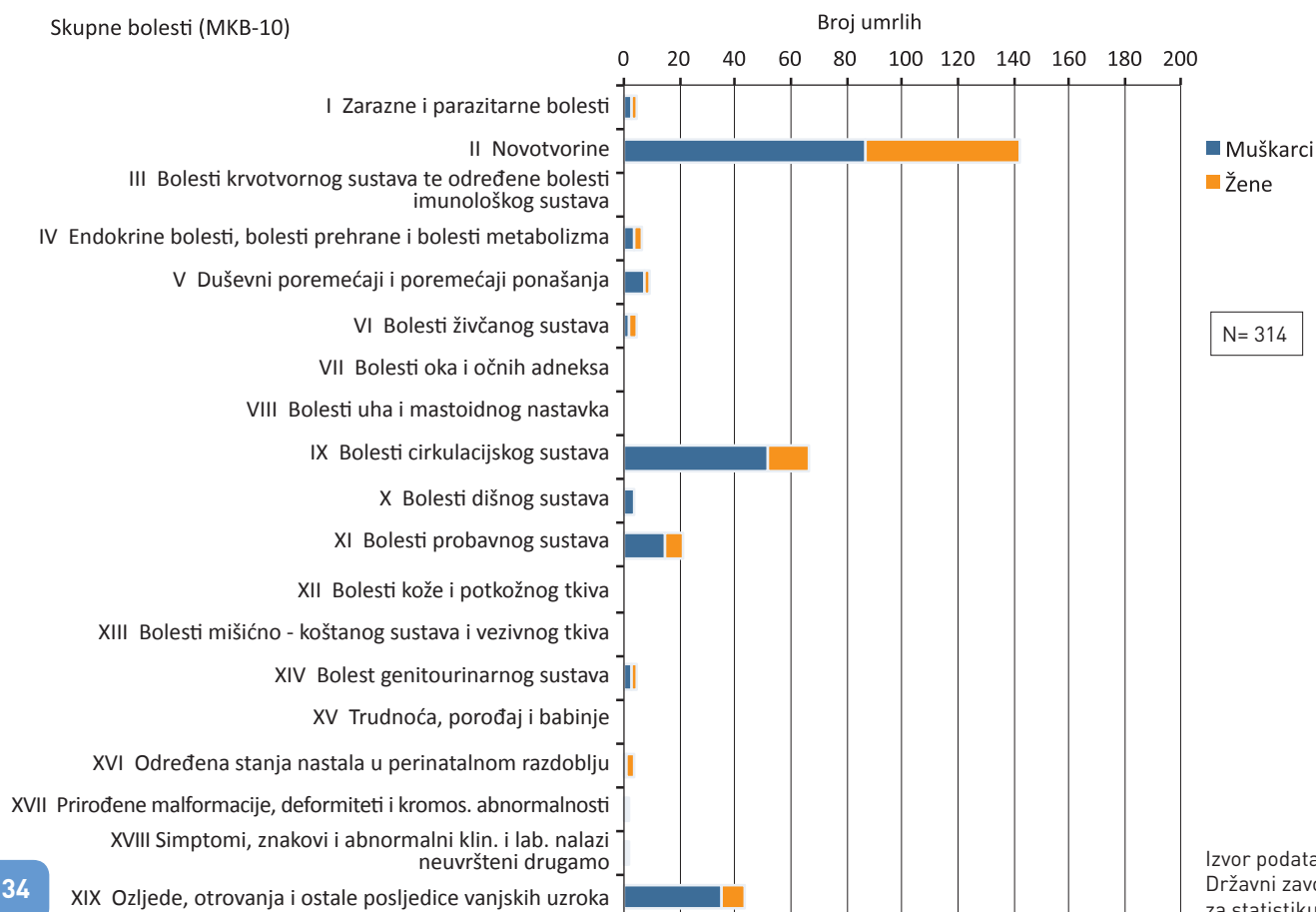
Izvor podataka: Državni zavod za statistiku RH

Stopa je izračunata prema procjeni broja stanovništva Državnog zavoda za statistiku na dan 30. 06. 2014. godine

Slika 2.2.3.

Umrlu u dobi od 0-64 godine starosti po MKB-10 skupinama bolesti i po spolu u Zadarskoj županiji u 2014. godini

Skupne bolesti (MKB-10)



Tablica 2.2.4.

Umrlu u dobi 65 i više godina starosti po MKB-10 skupinama bolesti i po spolu u Zadarskoj županiji u 2014. godini

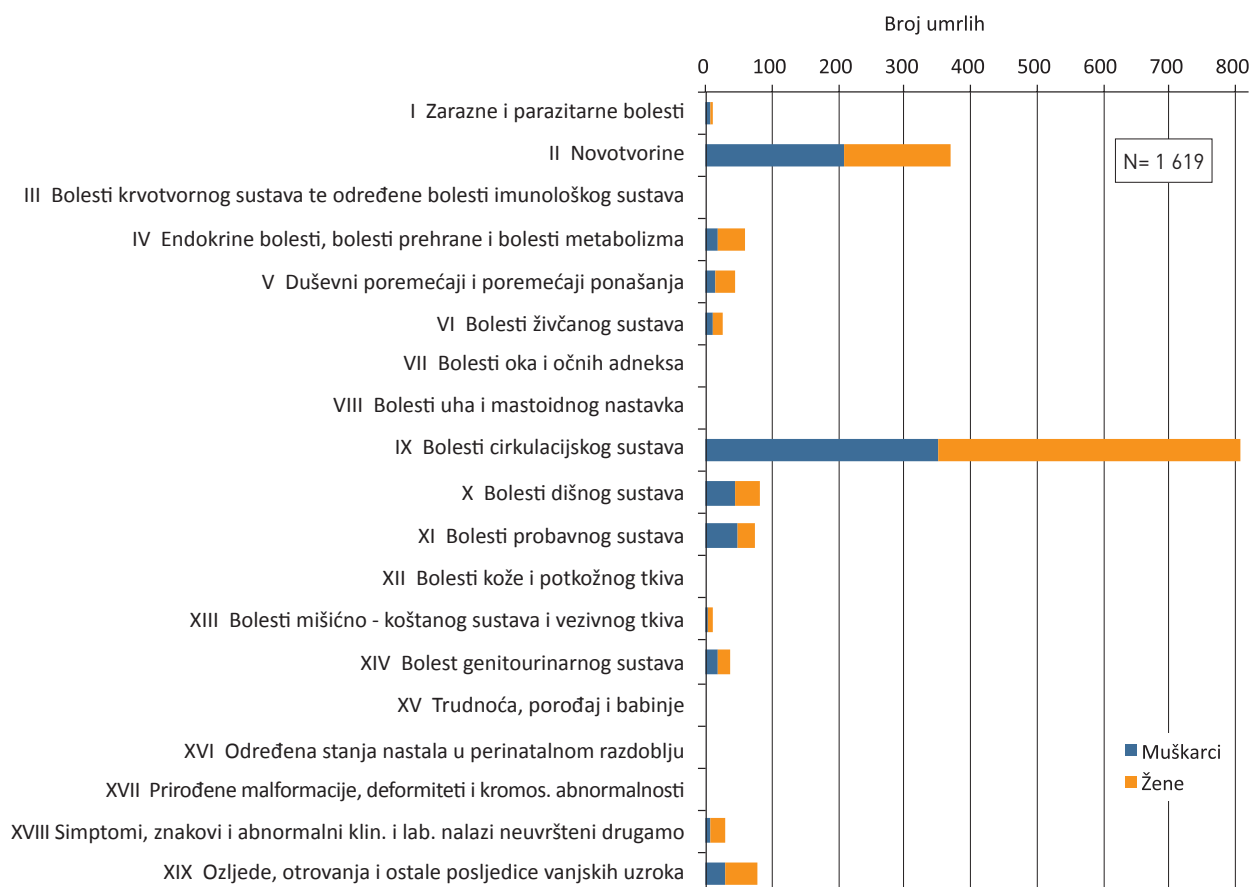
Skupine bolesti po MKB-10	Muškarci			Žene		
	Broj	Udio %	Stopa na 100 000	Broj	Udio (%)	Stopa na 100 000
I (A00-B99)	6	0,8	39,9	2	0,2	10,3
II (C00-D48)	210	27,7	1 397,3	158	18,3	812,5
III (D50-D89)	-	-	-	-	-	-
IV (E00-E90)	19	2,5	126,4	41	4,8	210,8
V (F00-F99)	15	2,0	99,8	29	3,4	149,1
VI (G00-G99)	9	1,2	59,9	15	1,7	77,1
VII (H00-H59)	-	-	-	-	-	-
VIII (H60-H95)	-	-	-	-	-	-
IX (I00-I99)	351	46,4	2 335,5	456	52,9	2 344,8
X (J00-J99)	45	5,9	299,4	35	4,1	180,0
XI (K00-K93)	47	6,2	312,7	28	3,2	144,0
XII (L00-L99)	-	-	-	-	-	-
XIII (M00-M99)	3	0,4	20,0	7	0,8	36,0
XIV (N00-N99)	18	2,4	119,8	19	2,2	97,7
XV(O00-O99)	-	-	-	-	-	-
XVI (P00-P96)	-	-	-	-	-	-
XVII (Q00-Q99)	-	-	-	-	-	-
XVIII (R00-R99)	7	0,9	46,6	23	2,7	118,3
XIX (S00-T98)	27	3,6	179,7	49	5,7	252,0
Ukupno: A00-T98	757	100,0	5 036,9	862	100,0	4 432,6

Izvor podataka: Državni zavod za statistiku RH

Stopa je izračunata prema procjeni broja stanovništva Državnog zavoda za statistiku na dan 30. 06. 2014. godine

Slika 2.2.4.

Umrlu u dobi od 65 i više godina starosti po MKB-10 skupinama bolesti i po spolu u Zadarskoj županiji u 2014. godini



Tablica 2.2.5.

Rang ljestvica i udio 10 vodećih uzroka smrti u Zadarskoj županiji u 2014. godini - ukupno

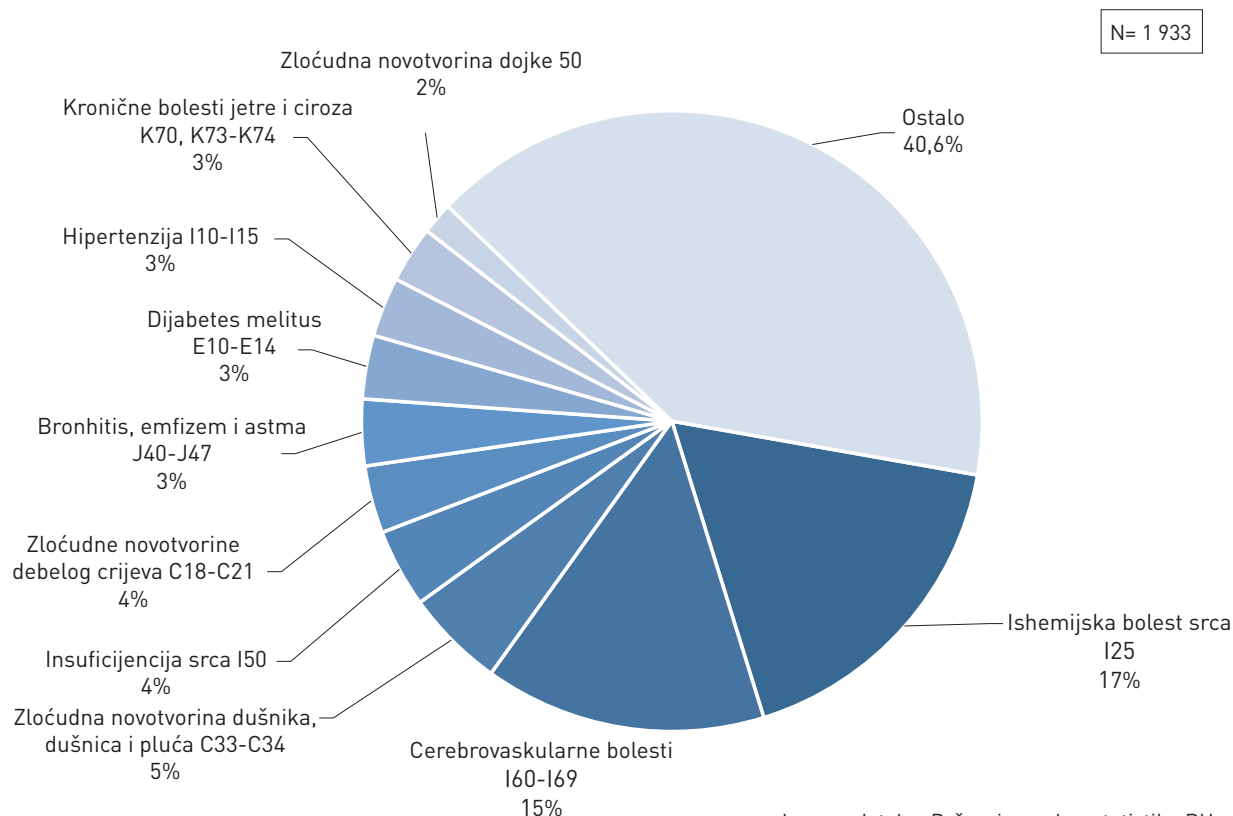
Rang	Dijagnoza	MKB-10 šifra	Broj	Udio (%)	Stopa na 100 000
1.	Ishemijska bolest srca	I20-I25	337	17,4	196,5
2.	Cerebrovaskularne bolesti	I60-I69	284	14,7	165,6
3.	Zloćudna novotvorina dušnika, dušnica i pluća	C33-C34	100	5,2	58,3
4.	Insuficijencija srca	I50	79	4,1	46,1
5.	Zloćudne novotvorine debelog crijeva	C18-C21	68	3,5	39,7
6.	Bronhitis, emfizem i astma	J40-J47	67	3,5	39,1
7.	Dijabetes melitus	E10-E14	64	3,3	37,3
8.	Hipertenzija	I10-I15	60	3,1	35,0
9.	Kronične bolesti jetre i ciroza	K70, K73-K74	57	2,9	33,2
10.	Zloćudna novotvorina dojke	C50	32	1,7	18,7
Ukupno prvih 10 uzroka			1 148	59,4	
Ostalo			785	40,6	
Ukupno umrlih			1 933	100,0	

Izvor podataka: Državni zavod za statistiku RH

Napomena: Stope su izračunate prema procjeni broja stanovništva Državnog zavoda za statistiku na dan 30. 06. 2014. godine

Slika 2.2.5.

Deset vodećih uzroka smrti u Zadarskoj županiji u 2014. godini - ukupno



Izvor podataka: Državni zavod za statistiku RH

Tablica 2.2.6.

Rang ljestvica i udio 10 vodećih uzroka smrti u umrlim muškaraca u Zadarskoj županiji u 2014. godini

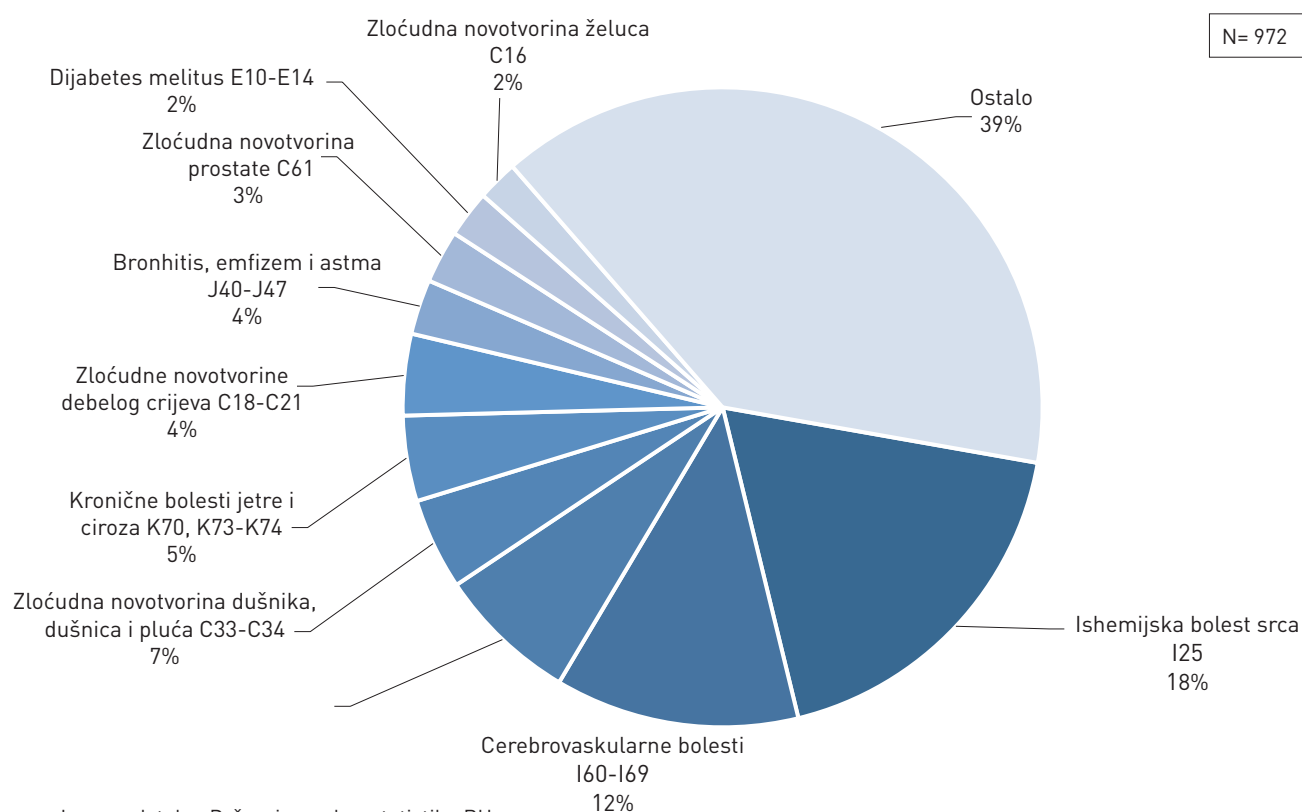
Rang	Dijagnoza	MKB-10 šifra	Broj	Udio (%)	Stopa na 100 000
1.	Ishemijska bolest srca	I20-I25	179	18,4	212,4
2.	Cerebrovaskularne bolesti	I60-I69	120	12,3	142,4
3.	Zloćudna novotvorina dušnika, dušnica i pluća	C33-C34	69	7,1	81,9
4.	Kronične bolesti jetre i ciroza	K70, K73-K74	45	4,6	53,4
5.	Zloćudne novotvorine debelog crijeva	C18-C21	42	4,3	49,8
6.	Bronhitis, emfizem i astma	J40-J47	40	4,1	47,5
7.	Insuficijencija srca	I50	27	2,8	32,0
8.	Zloćudna novotvorina prostate	C61	26	2,7	30,9
9.	Dijabetes melitus	E10-E14	23	2,4	27,3
10.	Zloćudna novotvorina želuca	C16	20	2,1	23,7
Ukupno prvih 10 uzroka - muškarci			591	60,8	
Ostalo			381	39,2	
Ukupno umrlih muškaraca			972	100,0	

Izvor podataka: Državni zavod za statistiku RH

Napomena: Stope su izračunate prema procjeni broja stanovništva Državnog zavoda za statistiku na dan 30. 06. 2014. godine

Slika 2.2.6.

Deset vodećih uzroka smrti umrlih muškaraca u Zadarskoj županiji u 2014. godini



Tablica 2.2.7.

Rang ljestvica i udio 10 vodećih uzroka smrti u umrlih žena u Zadarskoj županiji u 2014. godini

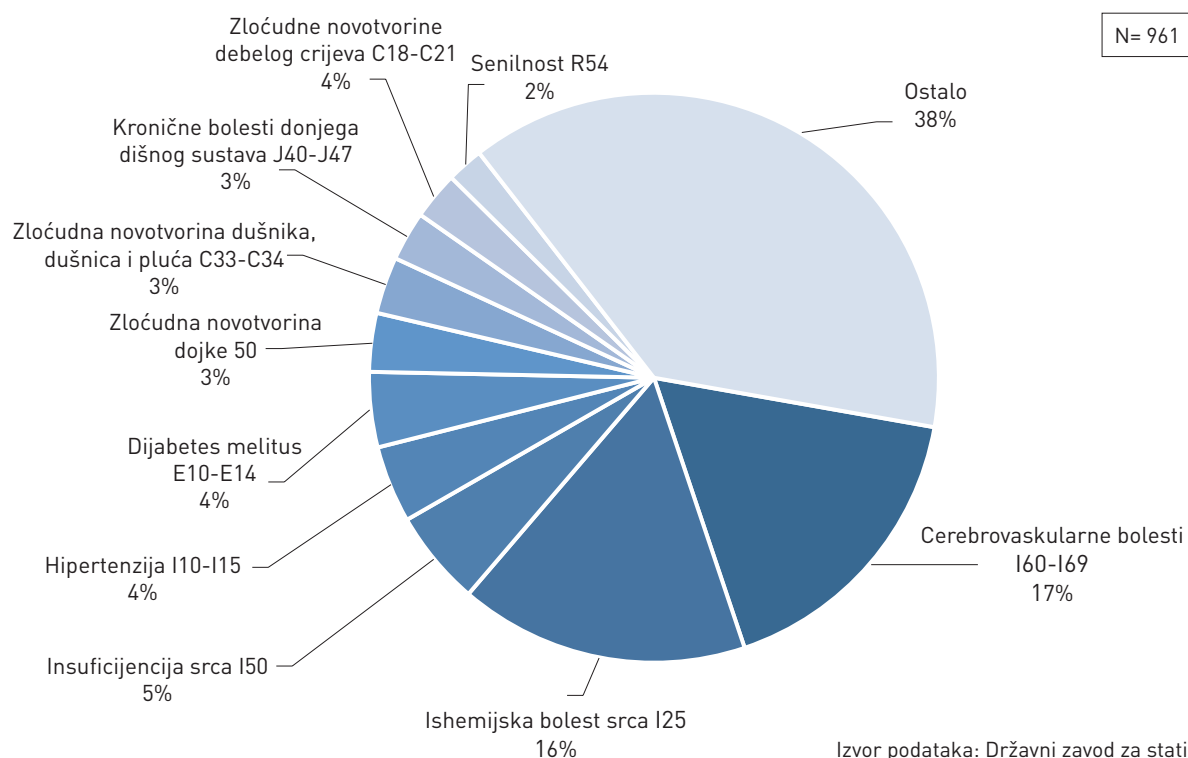
Rang	Dijagnoza	MKB-10 šifra	Broj	Udio (%)	Stopa na 100 000
1.	Cerebrovaskularne bolesti	I60-I69	164	17,1	188,1
2.	Ishemijska bolest srca	I20-I25	158	16,4	181,2
3.	Insuficijencija srca	I50	52	5,4	59,6
4.	Hipertenzija	I10-I15	42	4,4	48,2
5.	Dijabetes melitus	E10-E14	41	4,3	47,0
6.	Zloćudna novotvorina dojke	C50	32	3,3	36,7
7.	Zloćudna novotvorina dušnika, dušnica i pluća	C33-C34	31	3,2	35,6
8.	Kronične bolesti donjega dišnog sustava	J40-J47	27	2,8	31,0
9.	Zloćudne novotvorine debelog crijeva	C18-C21	26	2,7	29,8
10.	Senilnost	R54	20	2,1	22,9
Ukupno prvih 10 uzroka - žene			593	61,7	
Ostalo			368	38,3	
Ukupno umrlih žena			961	100,0	

Izvor podataka: Državni zavod za statistiku RH

Napomena: Stopa je izračunata prema procjeni stanovništva Državnog zavoda za statistiku na dan 30. 06. 2014. godine

Slika 2.2.7.

Deset vodećih uzroka smrti umrlih žena u Zadarskoj županiji u 2014. godini



Izvor podataka: Državni zavod za statistiku RH

2.3. Nasilne smrti

Tablica 2.3.1.

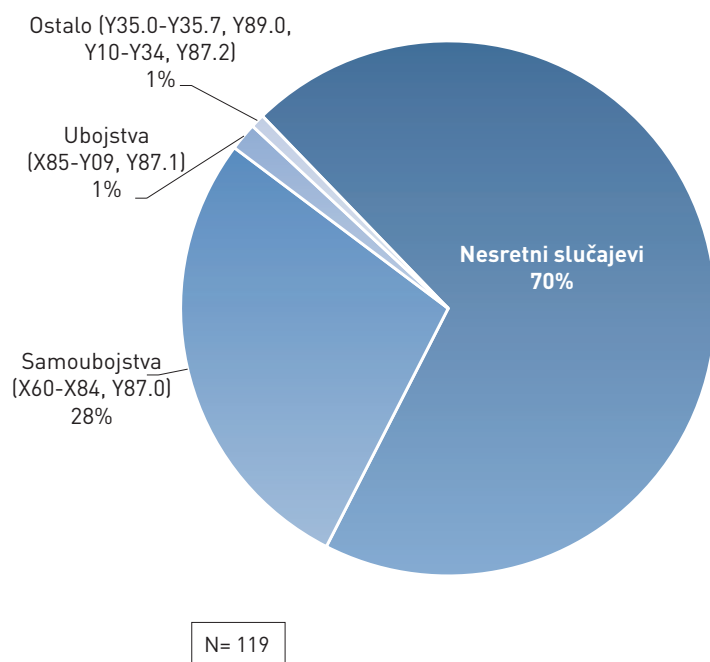
Struktura nasilnih smrti u Zadarskoj županiji u 2014. godini

Skupine bolesti po MKB - 10	Muškarci	Žene	Ukupno
Nesretni slučajevi	39	44	83
Samoubojstva [X60-X84, Y87.0]	21	12	33
Ubojstva [X85-Y09, Y87.1]	2	-	2
Posljedice rata nakon obustave neprijateljstava [Y36, Y89.1]	-	-	-
Neznačeni vanjski uzrok [Y89.9]	-	-	-
Ostalo [Y35.0-Y35.7, Y89.0, Y10-Y34, Y87.2]	-	1	1
Nasilne smrti ukupno	62	57	119

Izvor podataka: Državni zavod za statistiku RH

Slika 2.3.1.

Struktura nasilnih smrti u Zadarskoj županiji u 2014. godini



Tablica 2.3.2.

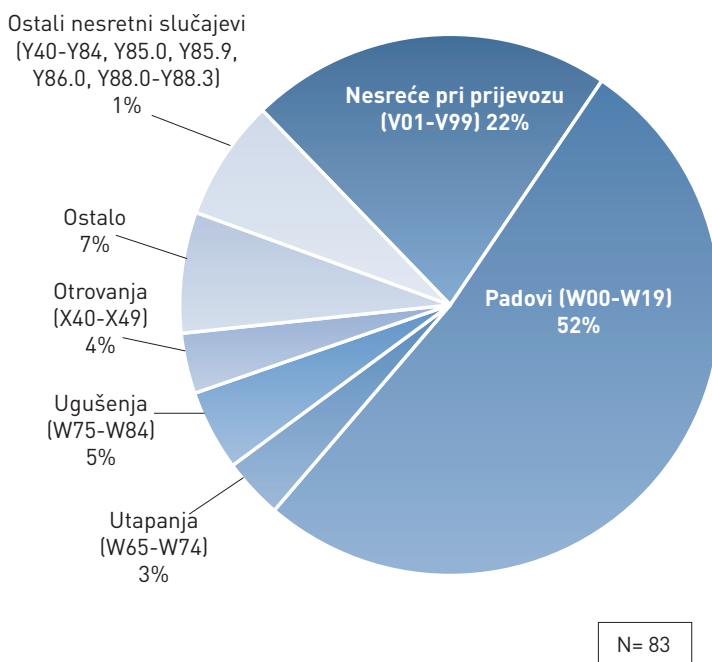
Nesretni slučajevi prema vrsti ozljede u Zadarskoj županiji u 2014. godini

Skupine bolesti po MKB - 10	Muškarci	Žene	Ukupno
Nesreće pri prijevozu (V01-V99)	15	3	18
Padovi (W00-W19)	14	29	43
Utapanja (W65-W74)	2	1	3
Ugušenja (W75-W84)	3	1	4
Otrovanja (X40-X49)	2	1	3
Ostalo	3	3	6
Ostali nesretni slučajevi [Y40-Y84, Y85.0, Y85.9, Y86.0, Y88.0-Y88.3]	-	6	6
Ukupno nesretni slučajevi	39	44	83

Izvor podataka: Državni zavod za statistiku RH

Slika 2.3.2.

Nesretni slučajevi prema vrsti ozljede u Zadarskoj županiji u 2014. godini



III . MALIGNNE BOLESTI

3.1. Novooboljeli

Tablica 3.1.1.

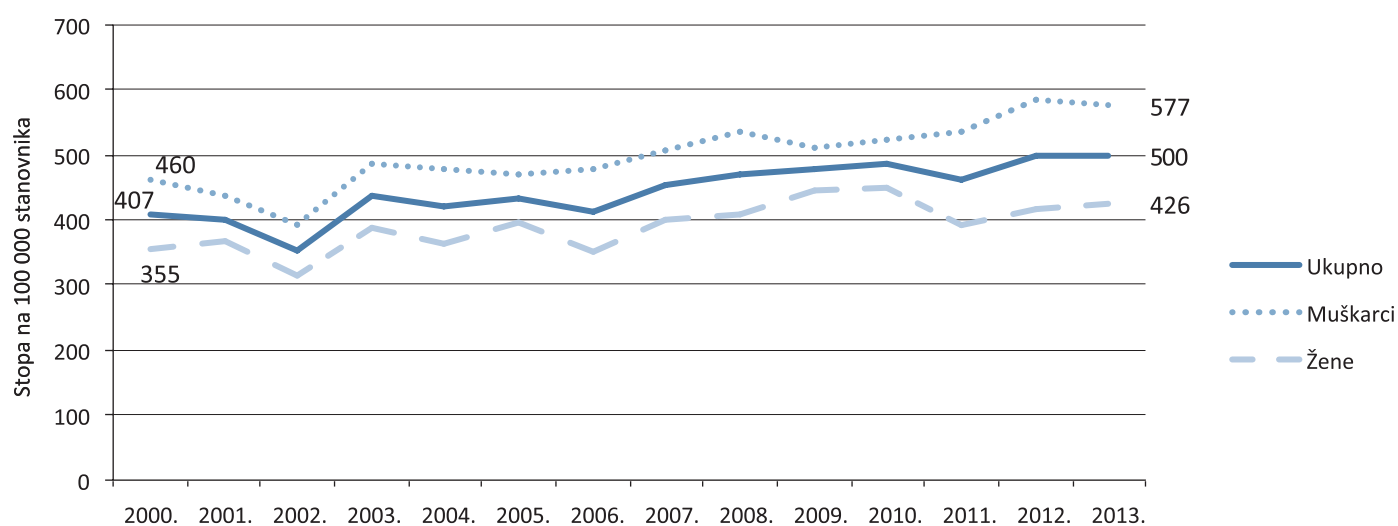
Broj novih slučajeva raka (C00-C97, MKB-10) u Zadarskoj županiji prema spolu od 1996. do 2013. godine

Godina	Ukupno	Muškarci	Žene
1996.	535	258	277
1997.	536	271	265
1998.	594	305	289
1999.	645	349	296
2000.	655	364	291
2001.	652	350	302
2002.	579	317	262
2003.	723	398	325
2004.	700	392	308
2005.	732	392	340
2006.	707	402	305
2007.	781	431	350
2008.	819	459	360
2009.	841	443	398
2010.	855	455	400
2011.	819	469	350
2012.	852	489	363
2013.	858	486	372

Izvor: Hrvatski zavod za javno zdravstvo, Registar za rak Hrvatske

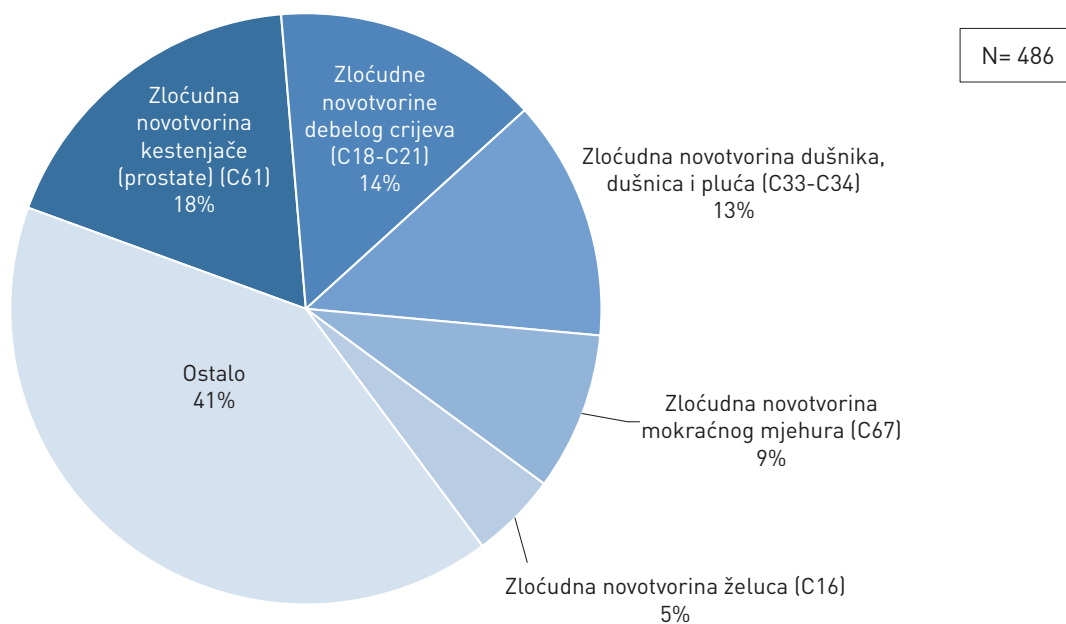
Slika 3.1.1.

Incidencija raka u Zadarskoj županiji od 2000. do 2013. godine – stopa na 100 000 stanovnika



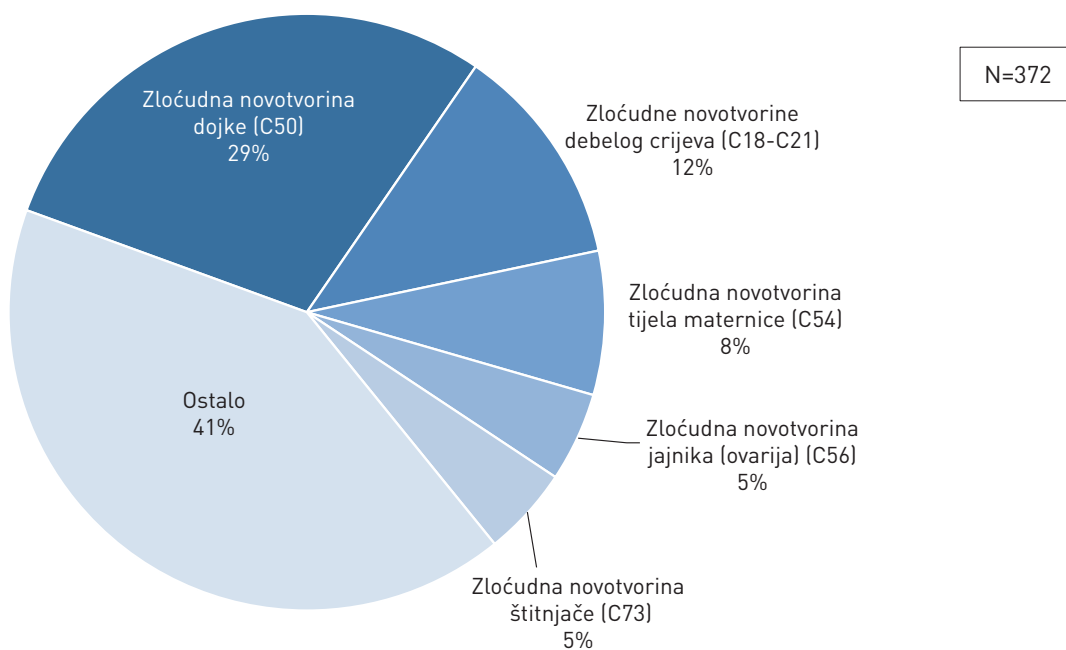
Slika 3.1.2.

Najčešća sijela raka u Zadarskoj županiji prema spolu u 2013. godini – muškarci



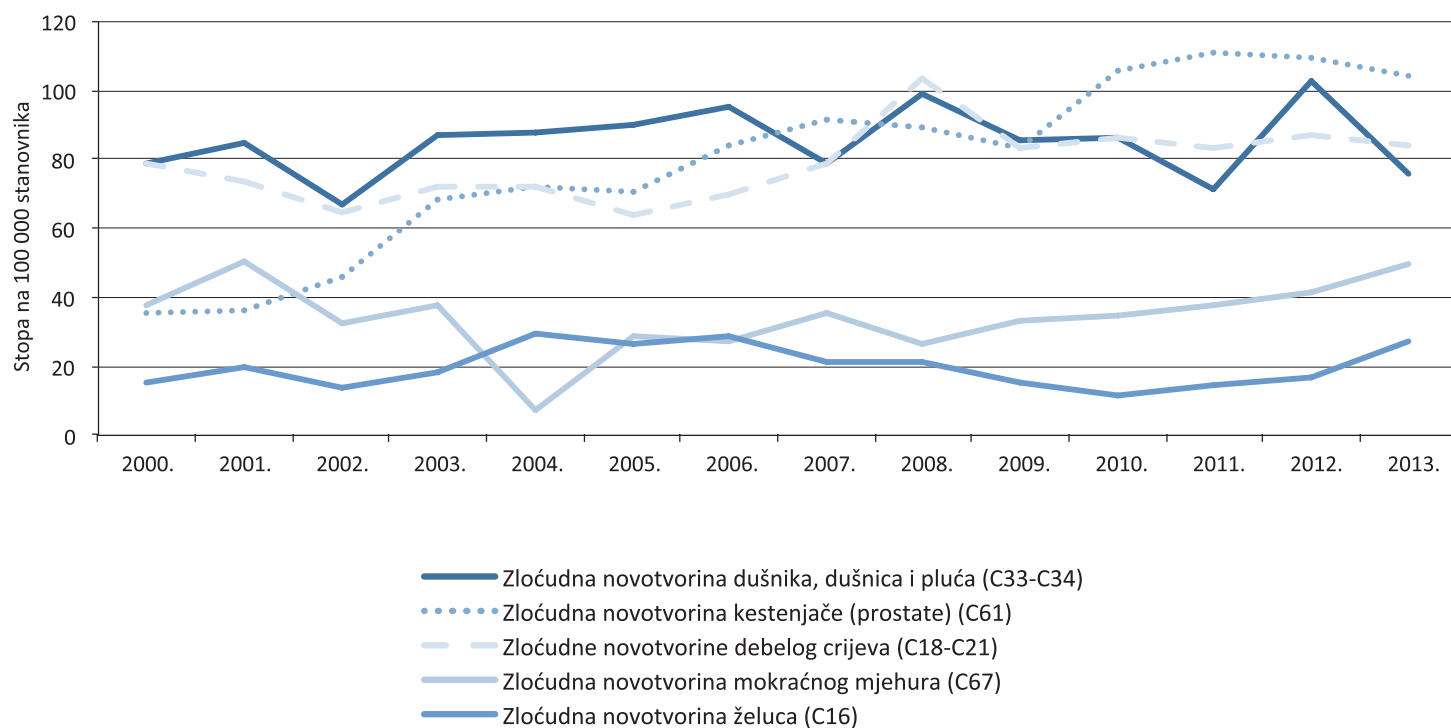
Slika 3.1.3.

Najčešća sijela raka u Zadarskoj županiji prema spolu u 2013. godini – žene

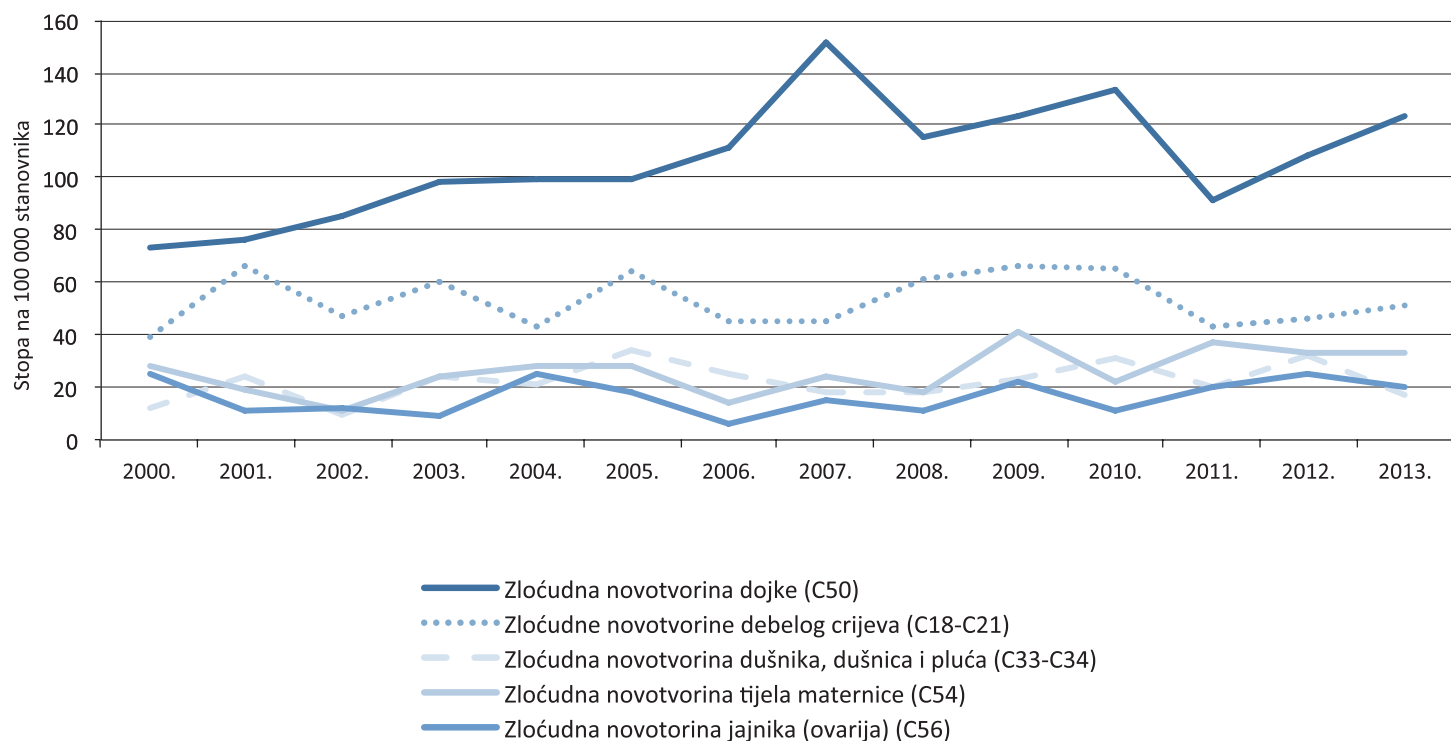


Slika 3.1.4.

Incidenција vodećih sijela raka u osoba muškog spola
u Zadarskoj županiji – stopa na 100 000 stanovnika

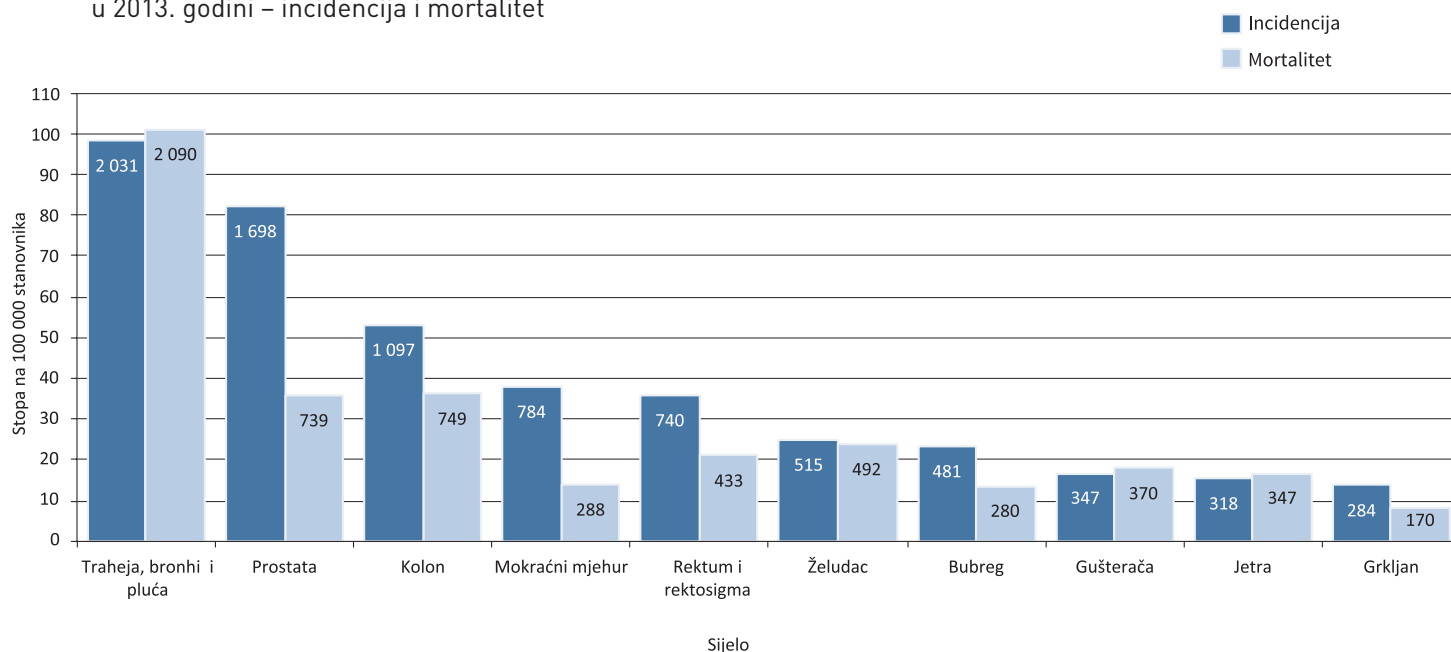
**Slika 3.1.5.**

Incidenција vodećih sijela raka u osoba ženskog spola
u Zadarskoj županiji – stopa na 100 000 stanovnika



Slika 3.1.6.

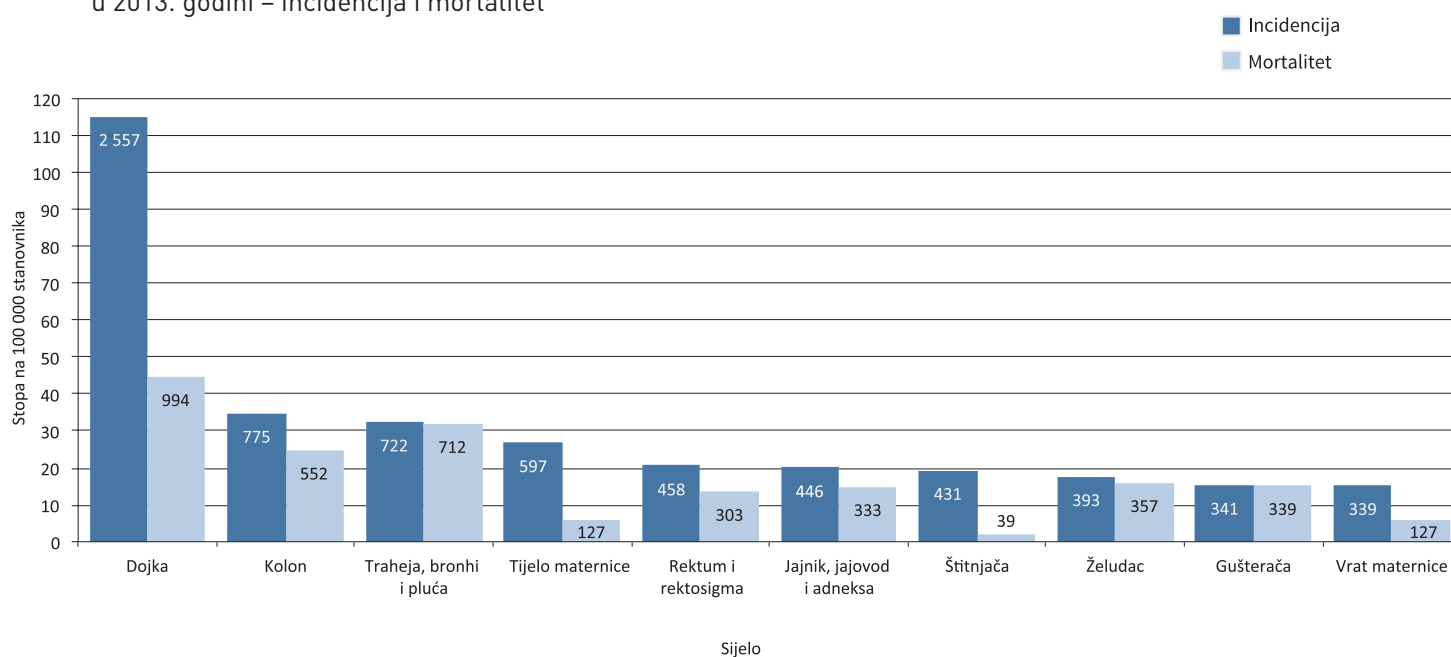
Deset najčešćih sijela raka u muškaraca u Hrvatskoj u 2013. godini – incidencija i mortalitet



Napomena: Stope su izračunate prema Popisu 2011.
Izvor: Hrvatski zavod za javno zdravstvo, Registar za rak Hrvatske

Slika 3.1.7.

Deset najčešćih sijela raka u žena u Hrvatskoj u 2013. godini – incidencija i mortalitet



Napomena: Stope su izračunate prema Popisu 2011.
Izvor: Hrvatski zavod za javno zdravstvo, Registar za rak Hrvatske

3.2. Umrli od novotvorina

Tablica 3.2.1.

Umrli od novotvorina (C00-D48, MKB-10) u Zadarskoj županiji u 2014. godini

Dijagnoza	MKB-10 šifra	Ukupno	Muškarci	Žene
Ukupno novotvorine	C00-D48	510	297	213
Ukupno zloćudne novotvorine	C00-C97	504	294	210
Zloćudne novotvorine usne, usne šupljine i ždrijela	C00-C14	14	14	-
Zloćudna novotvorina baze jezika	C01	1	1	-
Zloćudna novotvorina ostalih i nespecificiranih dijelova jezika	C02	2	2	-
Zloćudna novotvorina desni	C03	1	1	-
Zloćudna novotvorina dna usta	C04	1	1	-
Zloćudna novotvorina zaušne (parotidne) žlijezde	C07	1	1	-
Zloćudna novotvorina krajnika	C09	2	2	-
Zloćudna novotvorina orofarinksa	C10	3	3	-
Zloćudna novotvorina hipofarinksa	C13	3	3	-
Zloćudne novotvorine probavnih organa	C15-C26	151	95	56
Zloćudna novotvorina jednjaka	C15	5	3	2
Zloćudna novotvorina želuca	C16	27	20	7
Zloćudna novotvorina tankoga crijeva	C17	3	1	2
Zloćudna novotvorina debeloga crijeva (kolona)	C18	45	26	19
Zloćudna novotvorina rektosigmoidnog prijelaza	C19	4	2	2
Zloćudna novotvorina završnog debelog crijeva (rektuma)	C20	19	14	5
Zloćudna novotvorina jetre i intrahepatičnih žučnih vodova	C22	21	16	5
Zloćudna novotvorina žučnog mjehura	C23	2	-	2
Zloćudna novotvorina ostalih i nespecificiranih dijelova bilijarnoga trakta	C24	4	1	3
Zloćudna novotvorina gušterače	C25	21	12	9
Zloćudne novotvorine dišnih i organa prsnog koša	C30-C39	107	75	32
Zloćudna novotvorina akcerornih sinusa	C31	1	1	-
Zloćudna novotvorina grkljana (larinksa)	C32	6	5	1
Zloćudna novotvorina dušnika (traheje)	C33	1	-	1
Zloćudna novotvorina dušnica (bronha) i pluća	C34	99	69	30
Zloćudne novotvorine kosti i zglobove hrskavice	C40-C41	3	3	-
Zloćudna novotvorina kosti i zglobove hrskavice udova	C40	1	1	-
Zloćudna novotvorina kosti i zglobove hrskavice ostalih i nespecificiranih sijela	C41	2	2	-
Melanom i ostale zloćudne novotvorine kože	C43-C44	17	12	5
Zloćudni melanom kože	C43	13	10	3
Ostale zloćudne novotvorine kože	C44	4	2	2
Zloćudne novotvorine mezotelijalnog i mekoga tkiva	C45-C49	7	7	-
Mezoteliom	C45	4	4	-
Zloćudna novotvorina ostaloga vezivnoga i mekoga tkiva	C49	3	3	-

Dijagnoza	MKB-10 šifra	Ukupno	Muškarci	Žene
Zloćudna novotvorina dojke	C50	32	-	32
Zloćudne novotvorine ženskih spolnih organa	C51-C58	32	-	32
Zloćudna novotvorina vrata maternice (cerviksa)	C53	4	-	4
Zloćudna novotvorina tijela maternice	C54	7	-	7
Zloćudna novotvorina maternice, nespecificirani dio	C55	7	-	7
Zloćudna novotvorina jajnika (ovarija)	C56	13	-	13
Zloćudna novotvorina ostalih i nespecificiranih ženskih spolnih organa	C57	1	-	1
Zloćudne novotvorine muških spolnih organa	C60-C63	26	26	-
Zloćudna novotvorina kestenjače (prostate)	C61	26	26	-
Zloćudna novotvorina urinarnog trakta	C64-C68	38	30	8
Zloćudna novotvorina bubrega, osim bubrežne zdjelice	C64	15	11	4
Zloćudna novotvorina mokraćnoga mjehura	C67	23	19	4
Zloćudna novotvorina oka, mozga i ostalih dijelova središnjega živčanog sustava	C69-C72	25	12	13
Zloćudna novotvorina moždanih ovojnica (meningi)	C70	1	1	-
Zloćudna novotvorina mozga	C71	24	11	13
Zloćudne novotvorine štitnjače i ostalih žlijezda s unutrašnjim izlučivanjem	C73-C75	2	-	2
Zloćudna novotvorina štitnjače	C73	1	-	1
Zloćudna novotvorina ostalih endokrinih žlijezda i srodnih struktura	C75	1	-	1
Zloćudne novotvorine nedovoljno definiranih, sekundarnih i nespecificiranih sijela	C76-C80	11	3	8
Sekundarne i nespecificirane zloćudne novotvorine limfnih čvorova	C77	1	-	1
Sekundarne zloćudne novotvorine dišnih i probavnih organa	C78	6	1	5
Sekundarna zloćudna novotvorina ostalih sijela	C79	1	1	-
Zloćudna novotvorina bez specificiranog sijela	C80	3	1	2
Zloćudna novotvorina limfnoga, hematopoeznoga i srodnoga tkiva	C81-C96	39	17	22
Difuzni non-Hodgkinov limfom	C83	1	-	1
Periferni i kožni limfomi T-stanica	C84	1	1	-
Ostale i nespecificirane vrste non-Hodgkinova limfoma	C85	8	3	5
Multipli mijelom i zloćudne plazmocitne novotvorine	C90	8	4	4
Limfatična leukemija	C91	8	4	4
Mijeloična leukemija	C92	12	5	7
Leukemija stanica nespecificirane vrste	C95	1	-	1
Ukupno dobroćudne novotvorine	D10-D36	2	1	1
Hemangiom i limfangiom bilo kojeg sijela	D18	1	-	1
Dobroćudna novotvorina muških spolnih organa	D29	1	1	-
Ukupno novotvorine nesigurne i nepoznate prirode	D37-D48	4	2	2
Mijelodisplastični sindrom	D46	2	1	1
Ostale novotvorine limfnoga, hematopoeznoga i srodnoga tkiva nesigurne ili nepoznate prirode	D47	2	1	1

Izvor podataka: Državni zavod za statistiku

Tablica 3.2.2.Umrli od novotvorina (C00-D48, MKB-10) po sijelu, dobnim skupinama i spolu
2014. godine u Zadarskoj županiji

Dijagnoza	MKB-10 šifra	Spol	Ukupno	≤19	20-39	40-44	45-49	50-54	55-59	60-64	65-69	70-74	75-79	80-84	≥85
Ukupno novotvorine	C00-D48	Ukupno	510	1	3	6	14	22	37	59	66	62	87	81	72
		Muškarci	297	1	2	4	6	13	25	36	46	36	52	40	36
Ukupno zloćudne novotvorine	C00-C97	Ukupno	504	1	3	5	14	22	37	59	66	60	87	81	69
		Muškarci	294	1	2	3	6	13	25	36	46	35	52	40	35
Zloćudna novotvorina baze jezika	C01	Ukupno	1	-	-	-	-	1	-	-	-	-	-	-	-
		Muškarci	1	-	-	-	-	1	-	-	-	-	-	-	-
Zloćudna novotvorina ostalih i nespecificiranih dijelova jezika	C02	Ukupno	2	-	-	-	-	1	-	-	1	-	-	-	-
		Muškarci	2	-	-	-	-	1	-	-	1	-	-	-	-
Zloćudna novotvorina desni	C03	Ukupno	1	-	-	-	-	-	-	-	-	-	1	-	-
		Muškarci	1	-	-	-	-	-	-	-	-	-	1	-	-
Zloćudna novotvorina dna usta	C04	Ukupno	1	-	-	-	-	1	-	-	-	-	-	-	-
		Muškarci	1	-	-	-	-	1	-	-	-	-	-	-	-
Zloćudna novotvorina zaušne (parotidne) žlijezde	C07	Ukupno	1	-	-	-	-	-	-	-	-	-	-	1	-
		Muškarci	1	-	-	-	-	-	-	-	-	-	-	1	-
Zloćudna novotvorina krajnika	C09	Ukupno	2	-	-	-	-	-	-	-	-	-	2	-	-
		Muškarci	2	-	-	-	-	-	-	-	-	-	2	-	-
Zloćudna novotvorina orofarinksa	C10	Ukupno	3	-	-	-	-	-	-	2	-	-	1	-	-
		Muškarci	3	-	-	-	-	-	-	2	-	-	1	-	-
Zloćudna novotvorina hipofarinksa	C13	Ukupno	3	-	-	-	-	1	-	-	-	-	1	1	-
		Muškarci	3	-	-	-	-	1	-	-	-	-	1	1	-
Zloćudna novotvorina jednjaka	C15	Ukupno	5	-	-	-	-	-	1	-	1	1	1	-	1
		Muškarci	3	-	-	-	-	-	1	-	1	1	-	-	-
Zloćudna novotvorina želuca	C16	Ukupno	27	-	-	1	-	2	2	3	5	2	4	3	5
		Muškarci	20	-	-	1	-	2	2	2	3	2	4	2	2
Zloćudna novotvorina tankoga crijeva	C17	Ukupno	3	-	-	-	-	-	1	-	-	1	1	-	-
		Muškarci	1	-	-	-	-	-	-	-	-	-	1	-	-
Zloćudna novotvorina debeloga crijeva (kolona)	C18	Ukupno	45	-	-	-	1	-	2	6	2	6	11	8	9
		Muškarci	26	-	-	-	1	-	-	5	2	3	7	4	4
Zloćudna novotvorina rektosigmoidnog prijelaza	C19	Ukupno	4	-	-	-	-	-	-	-	1	-	1	1	1
		Muškarci	2	-	-	-	-	-	-	-	-	-	-	1	1
Zloćudna novotvorina završnog debelog crijeva (rektuma)	C20	Ukupno	19	-	-	2	-	-	3	2	1	1	1	6	3
		Muškarci	14	-	-	1	-	-	3	2	1	1	-	4	2
Zloćudna novotvorina jetre i intrahepatičnih žučnih vodova	C22	Ukupno	21	-	1	1	-	-	3	-	5	3	4	3	1
		Muškarci	16	-	1	1	-	-	2	-	3	3	4	2	-
Zloćudna novotvorina žučnog mjehura	C23	Ukupno	2	-	-	-	-	-	-	-	-	-	-	1	1
		Muškarci	-	-	-	-	-	-	-	-	-	-	-	-	-
Zloćudna novotvorina ostalih i nespecificiranih dijelova bilijarnoga trakta	C24	Ukupno	4	-	-	-	-	1	-	-	-	-	1	1	1
		Muškarci	1	-	-	-	-	1	-	-	-	-	-	-	-

Dijagnoza	MKB-10 šifra	Spol	Ukupno	≤19	20-39	40-44	45-49	50-54	55-59	60-64	65-69	70-74	75-79	80-84	≥85
Zloćudna novotvorina gušterače	C25	Ukupno	21	-	-	-	-	-	-	3	4	5	2	4	3
		Muškarci	12	-	-	-	-	-	-	1	2	2	1	3	3
Zloćudna novotvorina akcerornih sinusa	C31	Ukupno	1	-	-	-	-	-	-	1	-	-	-	-	-
		Muškarci	1	-	-	-	-	-	-	1	-	-	-	-	-
Zloćudna novotvorina grkljana (larinksa)	C32	Ukupno	6	-	-	-	-	-	1	1	1	-	2	1	-
		Muškarci	5	-	-	-	-	-	1	1	1	-	1	1	-
Zloćudna novotvorina dušnika (traheje)	C33	Ukupno	1	-	-	-	-	-	-	1	-	-	-	-	-
		Muškarci	-	-	-	-	-	-	-	-	-	-	-	-	-
Zloćudna novotvorina dušnica (bronha) i pluća	C34	Ukupno	99	-	1	-	3	7	14	15	17	13	16	11	2
		Muškarci	69	-	-	-	2	3	12	11	14	9	10	6	2
Zloćudna novotvorina kosti i zglobove hrskavice udova	C40	Ukupno	1	-	-	-	-	1	-	-	-	-	-	-	-
		Muškarci	1	-	-	-	-	1	-	-	-	-	-	-	-
Zloćudna novotvorina kosti i zglobove hrskavice ostalih i nespecificiranih dijelova	C41	Ukupno	2	-	-	-	-	-	-	2	-	-	-	-	-
		Muškarci	2	-	-	-	-	-	-	2	-	-	-	-	-
Zloćudni melanom kože	C43	Ukupno	13	-	-	-	-	-	1	3	1	3	2	2	1
		Muškarci	10	-	-	-	-	-	1	2	1	2	2	1	1
Ostale zloćudne novotvorine kože	C44	Ukupno	4	-	-	-	-	-	1	-	1	-	-	-	2
		Muškarci	2	-	-	-	-	-	-	-	1	-	-	-	1
Mezotelijom	C45	Ukupno	4	-	-	-	-	-	-	-	2	-	1	-	1
		Muškarci	4	-	-	-	-	-	-	-	2	-	1	-	1
Zloćudna novotvorina ostaloga vezivnog i mekog tkiva	C49	Ukupno	3	-	-	-	-	-	-	-	1	-	-	-	2
		Muškarci	3	-	-	-	-	-	-	-	1	-	-	-	2
Zloćudna novotvorina dojke	C50	Ukupno	32	-	-	-	3	2	1	2	2	4	5	6	7
		Muškarci	-	-	-	-	-	-	-	-	-	-	-	-	-
Zloćudna novotvorina vrata maternice (cerviksa)	C53	Ukupno	4	-	-	1	1	1	-	-	-	-	1	-	-
		Muškarci	-	-	-	-	-	-	-	-	-	-	-	-	-
Zloćudna novotvorina tijela maternice	C54	Ukupno	7	-	-	-	1	-	-	1	1	-	2	1	1
		Muškarci	-	-	-	-	-	-	-	-	-	-	-	-	-
Zloćudna novotvorina maternice, nespecificirani dio	C55	Ukupno	7	-	-	-	-	-	-	4	1	1	-	-	1
		Muškarci	-	-	-	-	-	-	-	-	-	-	-	-	-
Zloćudna novotvorina jajnika (ovarija)	C56	Ukupno	13	-	-	-	-	-	2	3	2	-	4	1	1
		Muškarci	-	-	-	-	-	-	-	-	-	-	-	-	-
Zloćudna novotvorina ostalih i nespecificiranih ženskih spolnih organa	C57	Ukupno	1	-	-	-	-	-	-	-	-	-	-	-	1
		Muškarci	-	-	-	-	-	-	-	-	-	-	-	-	-
Zloćudna novotvorina kestenjače (prostate)	C61	Ukupno	26	-	-	-	-	-	-	-	4	1	7	4	10
		Muškarci	26	-	-	-	-	-	-	-	4	1	7	4	10
Zloćudna novotvorina bubrega, osim bubrežne zdjelice	C64	Ukupno	15	-	-	-	-	-	1	3	1	4	2	2	2
		Muškarci	11	-	-	-	-	-	1	3	1	2	1	2	1
Zloćudna novotvorina mokraćnog mjehura	C67	Ukupno	23	-	-	-	1	-	-	3	2	3	2	7	5
		Muškarci	19	-	-	-	1	-	-	2	2	3	2	6	3
Zloćudna novotvorina moždanih ovojnica (meningi)	C70	Ukupno	1	-	-	-	-	-	-	-	-	-	-	-	1
		Muškarci	1	-	-	-	-	-	-	-	-	-	-	-	1

Dijagnoza	MKB-10 šifra	Spol	Ukupno	≤19	20-39	40-44	45-49	50-54	55-59	60-64	65-69	70-74	75-79	80-84	≥85
Zloćudna novotvorina mozga	C71	Ukupno	24	1	1	-	2	2	1	1	2	3	5	5	1
		Muškarci	11	1	1	-	2	-	1	-	2	2	2	-	-
Zloćudna novotvorina štitnjače	C73	Ukupno	1	-	-	-	-	-	-	-	-	-	-	-	1
		Muškarci	-	-	-	-	-	-	-	-	-	-	-	-	-
Zloćudna novotvorina ostalih endokrinih žlijezda i srodnih struktura	C75	Ukupno	1	-	-	-	-	-	1	-	-	-	-	-	-
		Muškarci	-	-	-	-	-	-	-	-	-	-	-	-	-
Sekundarne i nespecificirane zloćudne novotvorine limfnih čvorova	C77	Ukupno	1	-	-	-	-	-	-	-	-	-	-	1	-
		Muškarci	-	-	-	-	-	-	-	-	-	-	-	-	-
Sekundarne zloćudne novotvorine dišnih i probavnih organa	C78	Ukupno	6	-	-	-	1	-	-	1	-	-	1	3	-
		Muškarci	1	-	-	-	-	-	-	-	-	-	-	1	-
Sekundarna zloćudna novotvorina ostalih sijela	C79	Ukupno	1	-	-	-	-	1	-	-	-	-	-	-	-
		Muškarci	1	-	-	-	-	1	-	-	-	-	-	-	-
Zloćudna novotvorina bez specificiranog sijela	C80	Ukupno	3	-	-	-	-	-	-	-	1	-	-	1	1
		Muškarci	1	-	-	-	-	-	-	-	-	-	-	-	-
Difuzni non-Hodgkinov limfom	C83	Ukupno	1	-	-	-	-	-	-	-	-	-	-	-	1
		Muškarci	-	-	-	-	-	-	-	-	-	-	-	-	-
Periferni i kožni limfomi T-stanica	C84	Ukupno	1	-	-	-	-	-	-	-	-	-	1	-	-
		Muškarci	1	-	-	-	-	-	-	-	-	-	-	1	-
Ostale i nespecificirane vrste non-Hodgkinova limfoma	C85	Ukupno	8	-	-	-	-	1	-	1	3	1	1	1	-
		Muškarci	3	-	-	-	-	1	-	1	-	-	1	-	-
Multipli mijelom i zloćudne plazmocitne novotvorine	C90	Ukupno	8	-	-	-	1	-	-	1	2	1	-	2	1
		Muškarci	4	-	-	-	-	-	-	1	2	-	-	-	1
Limfatična leukemija	C91	Ukupno	8	-	-	-	-	-	-	-	-	3	2	1	2
		Muškarci	4	-	-	-	-	-	-	-	-	-	3	1	-
Mijeloična leukemija	C92	Ukupno	12	-	-	-	-	-	2	-	2	3	2	3	-
		Muškarci	5	-	-	-	-	-	1	-	2	1	1	-	-
Leukemija stanica nespecificirane vrste	C95	Ukupno	1	-	-	-	-	-	-	-	-	1	-	-	-
		Muškarci	-	-	-	-	-	-	-	-	-	-	-	-	-
Ukupno dobroćudne novotvorine	D10-D36	Ukupno	2	-	-	-	-	-	-	-	-	1	-	-	1
		Muškarci	1	-	-	-	-	-	-	-	-	-	-	-	-
Hemangiomi i limfangiomi bilo kojeg sijela	D18	Ukupno	1	-	-	-	-	-	-	-	-	1	-	-	-
		Muškarci	-	-	-	-	-	-	-	-	-	-	-	-	-
Dobroćudna novotvorina muških spolnih organa	D29	Ukupno	1	-	-	-	-	-	-	-	-	-	-	-	1
		Muškarci	1	-	-	-	-	-	-	-	-	-	-	-	-
Ukupno novotvorine nesigurne i nepoznate prirode	D37-D48	Ukupno	4	-	-	1	-	-	-	-	-	1	-	-	2
		Muškarci	2	-	-	1	-	-	-	-	-	1	-	-	-
Mijelodisplastični sindrom	D46	Ukupno	2	-	-	-	-	-	-	-	-	1	-	-	1
		Muškarci	1	-	-	-	-	-	-	-	-	1	-	-	-
Ostale novotvorine limfnoga, hematopoeznoga i srodnoga tkiva nesigurne ili nepoznate prirode	D47	Ukupno	2	-	-	1	-	-	-	-	-	-	-	-	1
		Muškarci	1	-	-	1	-	-	-	-	-	-	-	-	-

Izvor podataka: Državni zavod za statistiku

Tablica 3.2.3.

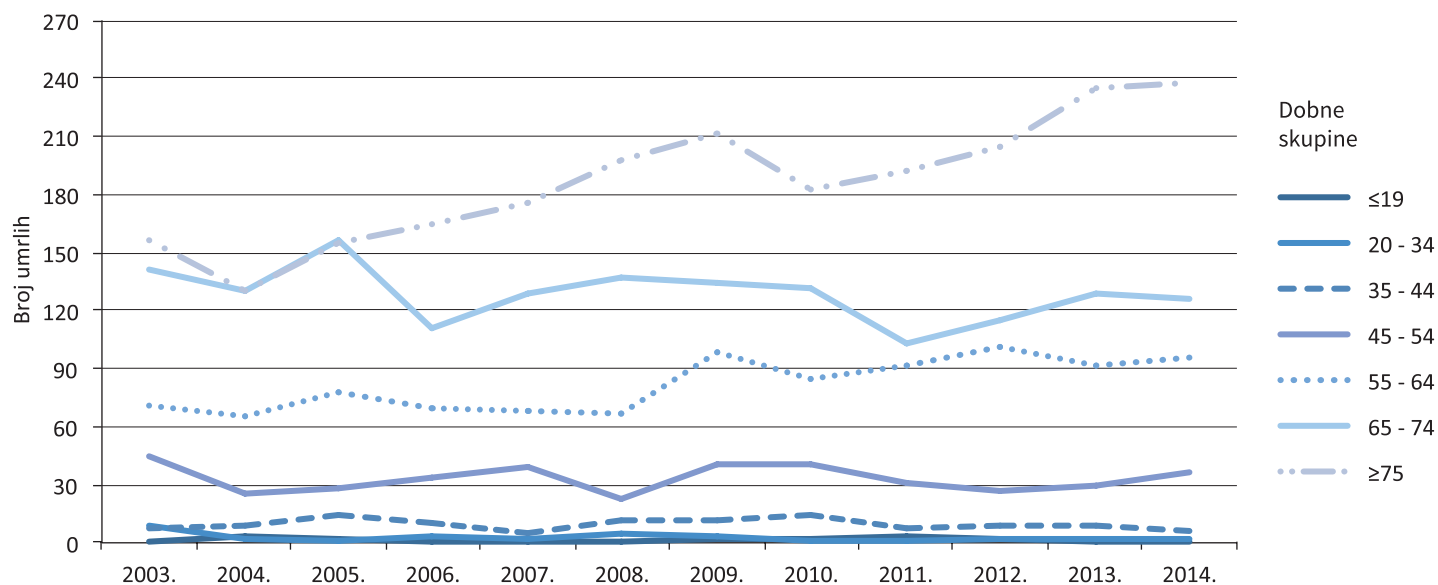
Umrli od zloćudnih novotvorina (C00-C97, MKB-10) po dobnim skupinama u Zadarskoj županiji od 2003. do 2014. godine

Dobne skupine	2003.	2004.	2005.	2006.	2007.	2008.	2009.	2010.	2011.	2012.	2013.	2014.
≤19	-	4	2	1	1	1	2	2	3	2	1	1
20 - 34	9	2	1	4	2	5	3	1	1	2	2	2
35 - 44	8	9	15	10	5	12	11	15	7	9	9	6
45 - 54	45	26	28	34	39	22	41	40	31	27	30	36
55 - 64	71	65	78	70	68	67	98	84	91	101	92	96
65 - 74	141	130	157	111	129	137	134	131	103	115	129	126
≥75	157	130	155	164	176	198	212	183	192	204	235	237
Ukupno	431	366	436	394	420	442	501	456	428	460	498	504

Izvor podataka: Državni zavod za statistiku

Slika 3.2.1.

Umrli od zloćudnih novotvorina (C00-C97, MKB-10) po dobnim skupinama u Zadarskoj županiji od 2003. do 2014. godine



Godina	Ukupno	Muškarci	Žene
2000.	355	191	164
2001.	353	213	140
2002.	370	211	159
2003.	431	260	171
2004.	366	228	138
2005.	436	267	169
2006.	394	239	155
2007.	420	252	168
2008.	442	258	184
2009.	501	307	194
2010.	456	261	195
2011.	428	260	168
2012.	460	293	167
2013.	498	296	202
2014.	504	294	210

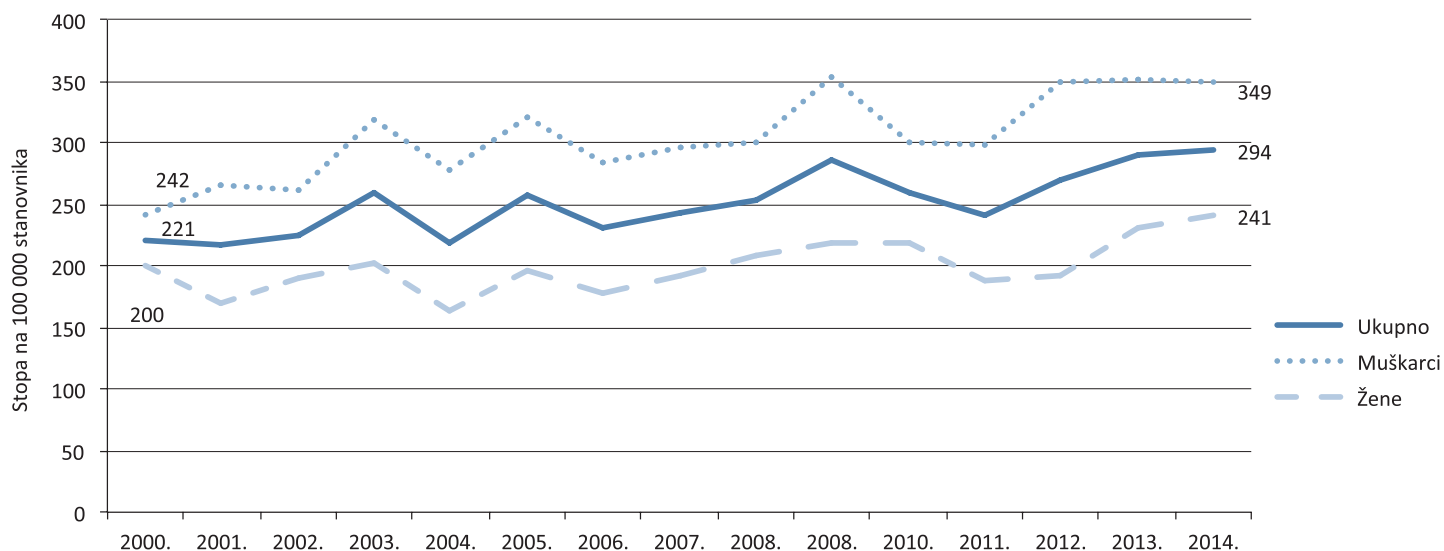
Tablica 3.2.4.

Umrli od zloćudnih novotvorina (C00-C97, MKB-10) po spolu u Zadarskoj županiji od 2000. do 2014. godine

Izvor podataka: Državni zavod za statistiku

Slika 3.2.2.

Umrli od zloćudnih novotvorina (C00-C97, MKB-10) u Zadarskoj županiji od 2000. do 2014. godine – stopa na 100 000 stanovnika



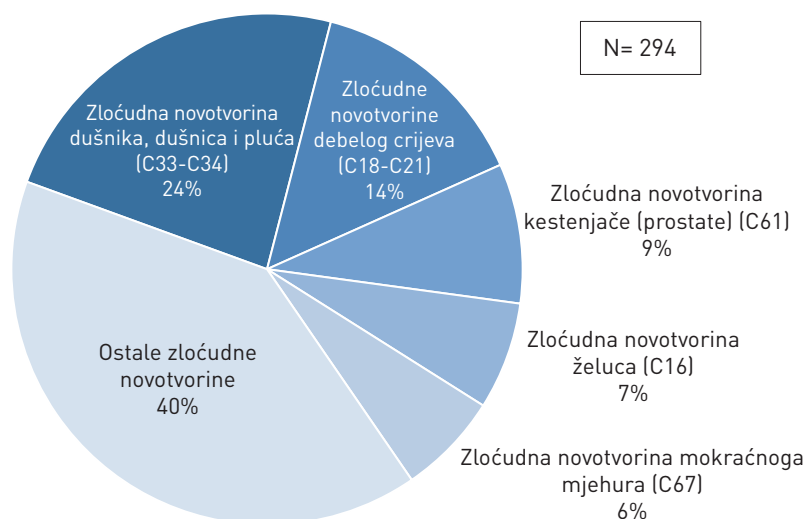
Napomena: Stope su izračunate prema procjeni stanovništva za Zadarsku županiju od 2000. do 2014. godine.

Tablica 3.2.5.

Pet vodećih zloćudnih novotvorina – uzroka smrti osoba muškog spola u Zadarskoj županiji u 2014. godini

Dijagnoza	MKB - 10 šifra	Broj	Udio (%)
Zloćudna novotvorina dušnika, dušnica i pluća	C33-C34	69	23,5
Zloćudne novotvorine debelog crijeva	C18-C21	42	14,3
Zloćudna novotvorina kestenjače (prostate)	C61	26	8,8
Zloćudna novotvorina želuca	C16	20	6,8
Zloćudna novotvorina mokraćnoga mjehura	C67	19	6,5
Ostale zloćudne novotvorine		118	40,1
Ukupno zloćudne novotvorine	C00-C97	294	100,0

Izvor podataka: Državni zavod za statistiku

**Slika 3.2.3.**

Pet vodećih zloćudnih novotvorina – uzroka smrti osoba muškog spola u Zadarskoj županiji u 2014. godini

Tablica 3.2.6.

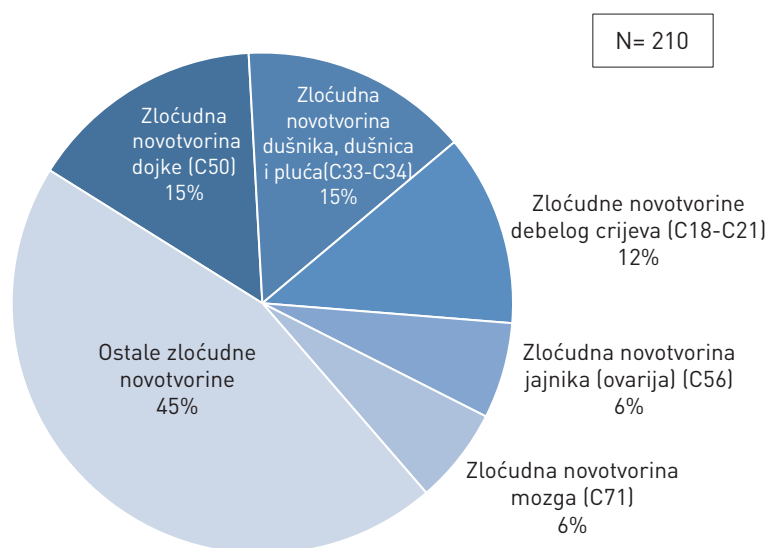
Pet vodećih zloćudnih novotvorina – uzroka smrti osoba ženskog spola u Zadarskoj županiji u 2014. godini

Dijagnoza	MKB - 10 šifra	Broj	Udio (%)
Zloćudna novotvorina dojke	C50	32	15,2
Zloćudna novotvorina dušnika, dušnica i pluća	C33-C34	31	14,8
Zloćudne novotvorine debelog crijeva	C18-C21	26	12,4
Zloćudna novotvorina jajnika (ovarija)	C56	13	6,2
Zloćudna novotvorina mozga	C71	13	6,2
Ostale zloćudne novotvorine		95	45,2
Ukupno zloćudne novotvorine	C00-C97	210	100,0

Izvor podataka: Državni zavod za statistiku

Slika 3.2.4.

Pet vodećih zloćudnih novotvorina – uzroka smrti osoba ženskog spola u Zadarskoj županiji u 2014. godini



3.3. Nacionalni program ranog otkrivanja raka dojke u Zadarskoj županiji

Tablica 3.3.1.1.

Kumulativno izvješće o provođenju III ciklusa Nacionalnog programa ranog otkrivanja raka dojke u Zadarskoj županiji, stanje na dan 31. 12. 2014. godine (III ciklus se provodio u 2012. i 2013. godini te je završio u svibnju 2014. godine).

Godište	Broj žena za pozvati	Pozvane žene	Promjena termina + nedolazak	Obavila mamografiju pred < 12 mj	Oboljele + u obradi*	Drugi razlozi	Ne želi	Umrle	Nisu se javile	Netočne adrese	Privremeno ne živi u RH	Žene mamografirane u III ciklusu	Karcinomi dojke potvrđeni u III ciklusu
1943.	1 158	1 158	3	65	3	19	15	16	389	179	6	463	1
1944.	1 034	1 034	6	65	3	21	9	15	334	156	10	415	4
1945.	948	948	3	55	4	26	8	9	259	169	8	407	3
1946.	1 377	1 377	3	79	9	31	8	14	387	230	13	603	4
1947.	1 528	1 528	3	92	11	38	6	20	402	276	19	661	9
1948.	1 450	1 450	2	94	6	24	10	9	406	315	13	571	5
1949.	1 544	1 544	4	100	8	37	8	7	411	287	18	664	4
1950.	1 566	1 566	4	109	8	29	5	11	425	323	15	637	2
1951.	1 388	1 388	4	107	8	17	2	8	452	201	24	565	3
1952.	1 623	1 623	1	98	4	16	6	17	491	329	19	642	6
1953.	1 593	1 593	5	119	8	29	6	10	443	288	19	666	5
1954.	1 630	1 630	7	103	4	22	4	10	391	332	18	739	3
1955.	1 567	1 567	6	84	5	13	1	6	419	312	12	709	5
1956.	1 538	1 538	12	129	1	19	2	2	483	246	14	630	-
1957.	1 465	1 465	5	129	3	11	1	10	464	246	10	586	3
1958.	1 494	1 494	3	131	6	21	3	8	466	228	15	613	-
1959.	1 435	1 435	4	130	2	15	1	4	437	184	14	644	3
1960.	1 476	1 476	10	146	5	19	3	4	460	206	15	608	3
1961.	1 482	1 482	5	157	15	13	3	4	529	177	9	570	2
1962.	1 485	1 485	9	163	9	22	1	4	498	181	22	576	-
Ukupno	28 781	28 781	99	2 155	122	442	102	188	8 546	4 865	293	11 969	65

Izviješće izrađeno prema stanju 31. 12. 2014. iz programa Lambda

*Oboljele od karcinoma dojke + žene u obradi zbog sumnje na karcinom dojke.

Tablica 3.3.1.2.

Izveštje o provođenju **IV ciklusa Nacionalnog programa ranog otkrivanja raka dojke** u Zadarskoj županiji, stanje na dan 31. 12. 2014. godine.

Godište	Broj žena za pozvati	Pozvane žene	Promjena termina + nedolazak	Obavila mamografiju pred < 12 mj	Oboljele + u obradi*	Drugi razlozi	Ne želi	Umrle	Nisu se javile	Netočne adrese	Privremeno ne živi u RH	Žene mamografirane u IV ciklusu	Karcinomi dojke potvrđeni u IV ciklusu
1945.	829	380	3	18	1	9	5	-	150	39	4	151	-
1946.	1 234	281	1	29	-	4	5	-	134	35	2	71	1
1947.	1 372	280	1	28	-	7	1	-	121	26	2	94	-
1948.	1 274	244	1	22	2	6	1	-	101	27	-	84	1
1949.	1 429	307	-	21	-	5	-	-	139	42	-	100	-
1950.	1 413	335	2	18	1	4	1	1	169	44	1	94	-
1951.	1 303	308	-	22	2	10	1	-	122	45	2	104	-
1952.	1 468	596	2	63	-	11	1	2	167	44	-	306	1
1953.	1 449	563	4	37	3	8	2	3	187	47	2	270	2
1954.	1 481	765	3	53	2	15	1	2	215	39	2	433	-
1955.	1 419	716	4	41	2	12	-	1	198	50	4	404	1
1956.	1 439	459	2	37	2	6	1	-	235	45	6	125	-
1957.	1 362	385	1	27	-	6	-	1	177	46	-	127	-
1958.	1 379	384	2	20	3	8	7	1	185	34	1	123	-
1959.	1 381	421	4	19	-	13	-	-	209	52	2	122	-
1960.	1 431	341	-	24	-	2	2	-	159	55	-	99	1
1961.	1 463	160	-	1	1	-	-	1	75	35	2	45	-
1962.	1 473	205	-	9	1	2	-	1	108	39	1	44	-
1963.	1 358	373	1	9	-	8	-	-	196	65	-	94	-
1964.	1 365	958	3	84	9	22	7	-	375	87	6	365	-
Ukupno	27 322	8 461	34	582	29	158	35	13	3 422	896	37	3 255	7

*Oboljele od karcinoma dojke + žene u obradi zbog sumnje na karcinom dojke.

Napomena: Mamografiranje u III ciklusu je završeno, a IV ciklus je nastavljen u 2015. godini. Izveštje izrađeno prema stanju 31. 12. 2014. iz programa Lambda

Tablica 3.3.2.

Mamografirane žene u Nacionalnom programu ranog otkrivanja raka dojke u Zadarskoj županiji po BI-RADS-ima, stanje na dan 31. 12. 2013. godine

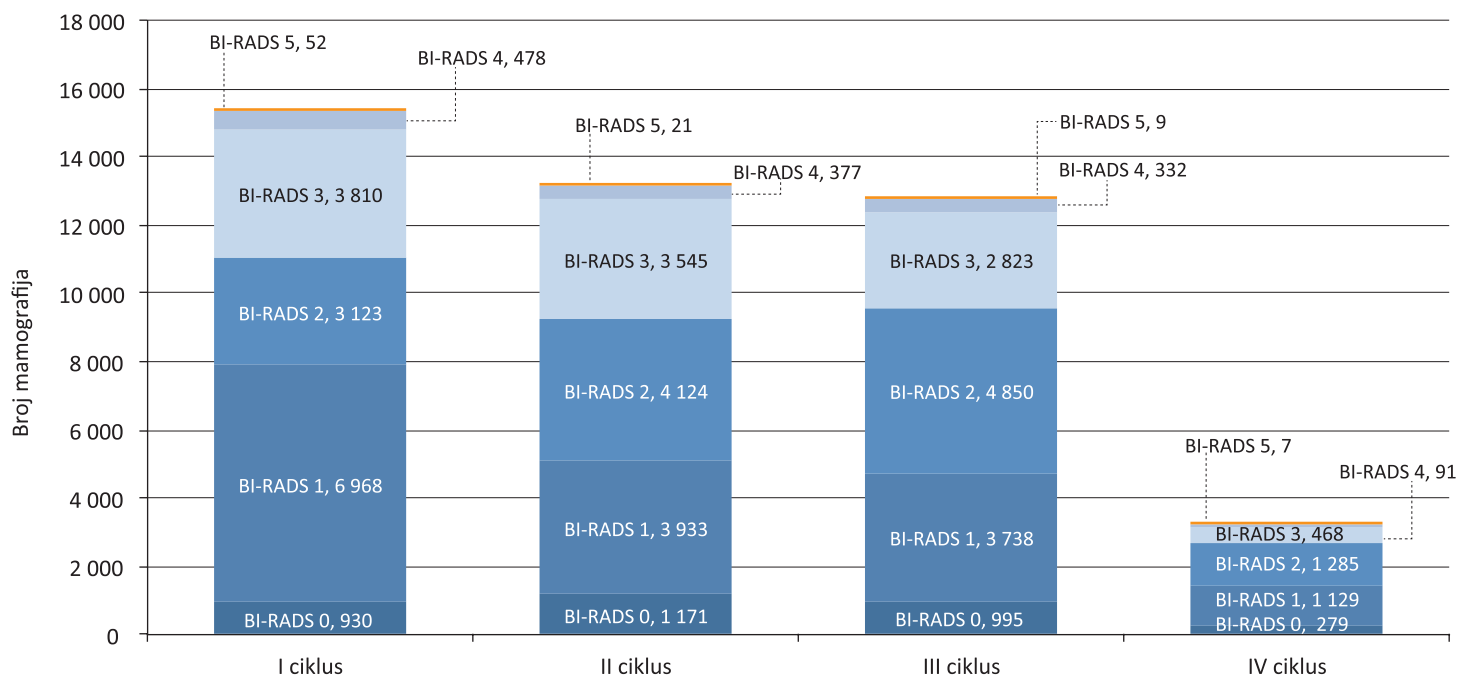
	I ciklus		II ciklus		III ciklus		IV ciklus	
	Broj	Udio (%)	Broj	Udio (%)	Broj	Udio (%)	Broj	Udio (%)
BI-RADS 0	930	6,1	1 171	8,9	995	7,8	279	8,6
BI-RADS 1	6 968	45,4	3 933	29,9	3 738	29,3	1 129	34,6
BI-RADS 2	3 123	20,3	4 124	31,3	4 850	38,0	1 285	39,4
BI-RADS 3	3 810	24,8	3 545	26,9	2 823	22,1	468	14,4
BI-RADS 4	478	3,1	377	2,9	332	2,6	91	2,8
BI-RADS 5	52	0,3	21	0,2	9	0,1	7	0,2
Ukupno	15 361	100,0	13 171	100,0	12 747	100,0	3 259	100,0

Napomena: Mamografiranje u I, II i III ciklusu je završeno, a IV ciklus je nastavljen u 2015. godini.

Izvor podataka: Služba za socijalnu medicinu i javno zdravstvo Zavoda za javno zdravstvo Zadar

Slika 3.3.1.

Mamografirane žene u Nacionalnom programu ranog otkrivanja raka dojke u Zadarskoj županiji po BI-RADS-ima, stanje na dan 31. 12. 2014. godine



Napomena: Mamografiranje u I, II i III ciklusu je završeno, a IV ciklus je nastavljen u 2015. godini.

Tumačenje BI-RADS* klasifikacije

- BI-RADS 0 Neodređen nalaz – potrebne dodatne pretrage
- BI-RADS 1 Uredan nalaz
- BI-RADS 2 Benigni nalaz
- BI-RADS 3 Vjerojatno benigni nalaz – rizik maligniteta manji od 2% – potreban UZV ili kontrolno mamografsko snimanje i pregled u roku od 6 mj.
- BI-RADS 4 Suspektna promjena – rizik maligniteta 2-94% – odmah potrebna daljnja citološka ili patohistološka obrada
- BI-RADS 5 Visoko suspektno maligna promjena – rizik maligniteta veći od 94% – odmah uputiti kirurgu

*Breast Imaging Reporting and Data System – The American College of Radiology

Tablica 3.3.3.

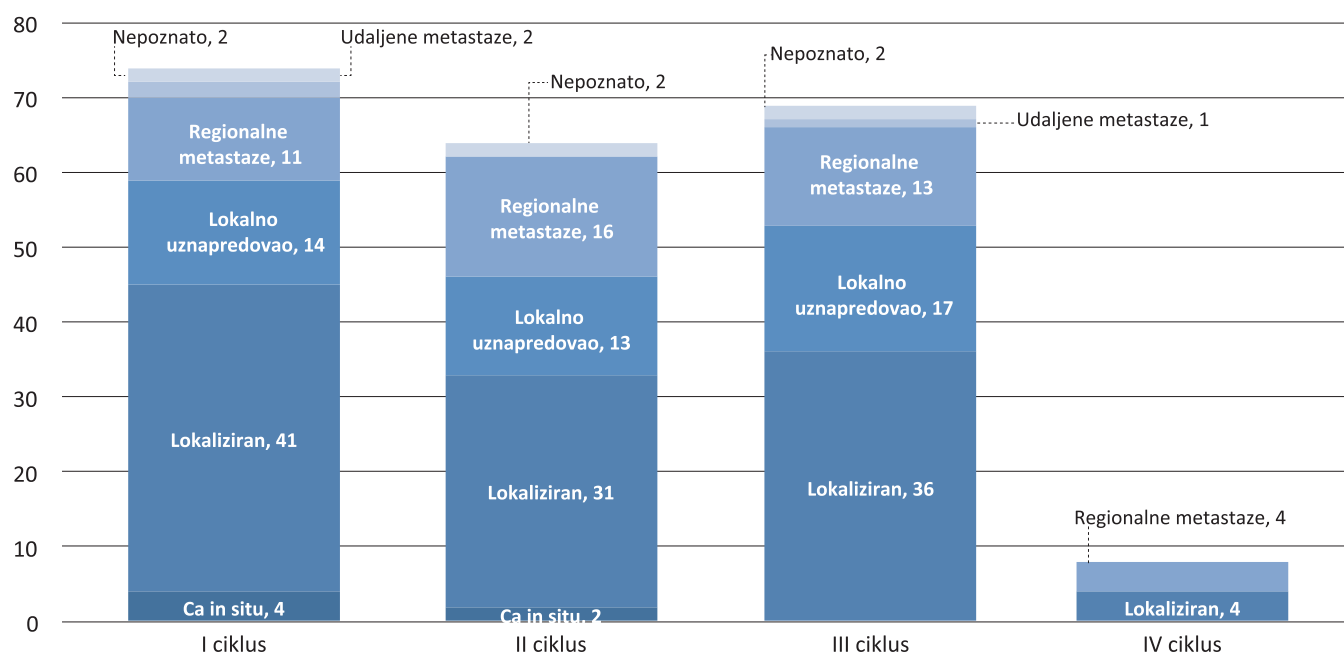
Potvrđeni karcinomi dojke otkriveni u Nacionalnom programu ranog otkrivanja raka dojke po stadijima i po ciklusima u Zadarskoj županiji, stanje na dan 31. 12. 2014. godine

	Stadij						Ukupno
	Ca in situ	Lokaliziran	Lokalno uznapredovao	Regionalne metastaze	Udaljene metastaze	Nepoznato	
I ciklus	4	41	14	11	2	2	74
II ciklus	2	31	13	16	0	2	64
III ciklus	0	36	17	13	1	2	69
IV ciklus	0	4	1	3	0	0	8
Sveukupno							215

Napomena: Potvrđeni karcinomi dojke patohistološkim ili citološkim nalazom, stanje na dan 31. 12. 2014. godine. Mamografiranje u I, II i III ciklusu je završeno, a IV ciklus je nastavljen u 2015. godini. Izvješće izrađeno prema stanju 31. 12. 2014. iz programa Lambda

Slika 3.3.2.

Karcinomi dojke otkriveni u Nacionalnom programu ranog otkrivanja raka dojke po stadijima, stanje na dan 31. 12. 2014. godine



Napomena: Potvrđeni karcinomi dojke patohistološkim ili citološkim nalazom, stanje na dan 31. 12. 2014. godine. Mamografiranje u I, II i III ciklusu je završeno, a IV ciklus je nastavljen u 2015. godini. Izvješće izrađeno prema stanju 31. 12. 2014. iz programa Lambda

3.4. Nacionalni program ranog otkrivanja raka debelog crijeva

Tablica 3.4.1.

Odaziv i rezultati obrade uzoraka stolice u II. ciklusu Nacionalnog programa ranog otkrivanja raka debelog crijeva u Zadarskoj županiji od 07. listopada 2013. do 31. prosinca 2014. godine

Godište	Poslano 1. poziva	Ukupno dobiveno odgovora na 1. poziv	Primljeno pristanaka		Poslano kompleta testova	Broj testiranih osoba	Pozitivno	
			Broj	Udio (%)			Broj	Udio (%)
1939.	1 852	313	278	15,0	278	204	17	8,3
1940.	1 900	338	283	14,9	283	207	13	6,3
1941.	1 812	381	323	17,8	323	256	15	5,9
1942.	1 756	381	317	18,1	317	261	15	5,7
1943.	1 750	376	322	18,4	322	268	13	4,9
1944.	1 560	357	311	19,9	311	244	10	4,1
1945.	1 371	316	290	21,2	290	231	8	3,5
1946.	2 086	430	369	17,7	369	308	11	3,6
1947.	2 237	509	439	19,6	436	349	11	3,2
1949.	2 283	503	439	19,2	438	350	11	3,1
1950.	2 332	478	419	18,0	419	308	13	4,2
1958.	2 519	639	612	24,3	612	396	7	1,8
1959.	2 501	629	609	24,4	609	398	9	2,3
1960.	2 445	562	543	22,2	543	344	9	2,6
1961.	2 416	536	507	21,0	507	342	7	2,0
1962.	2 429	541	505	20,8	505	302	4	1,3
1963.	2 287	512	487	21,3	487	310	9	2,9
Ukupno	35 536	7 801	7 053	19,8	7 049	5 078	182	3,6

Izvor podataka: Služba za socijalnu medicinu i javno zdravstvo Zavoda za javno zdravstvo Zadar

Tablica 3.4.2.

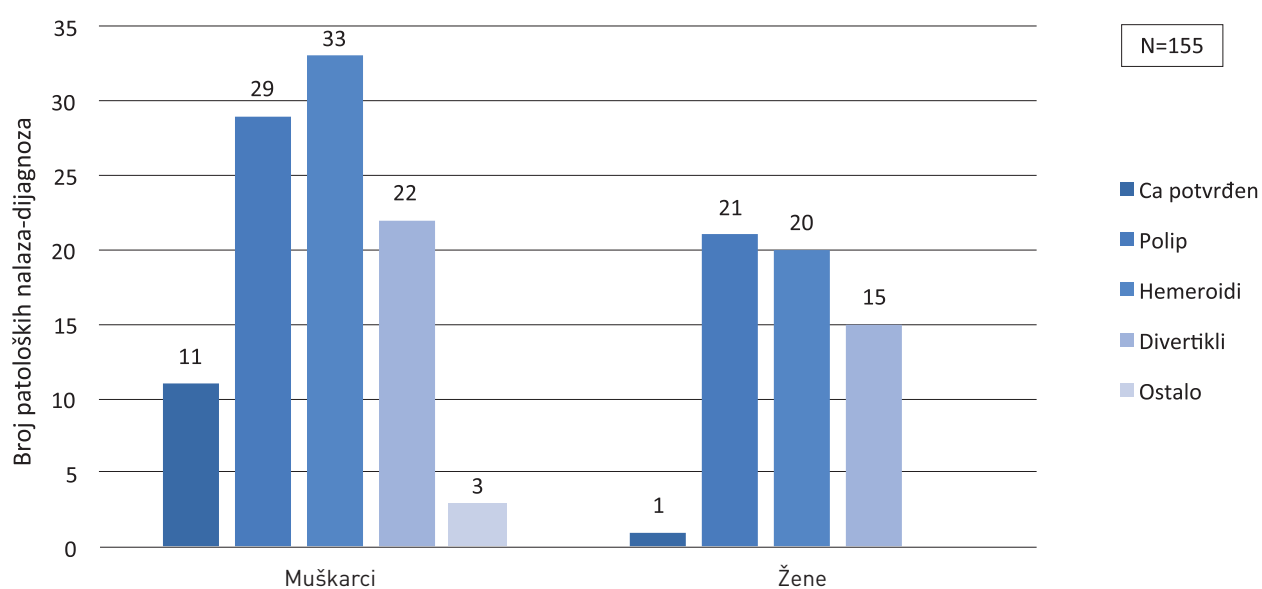
Rezultati kolonoskopija u II. ciklusu Nacionalnog programa ranog otkrivanja raka debelog crijeva u Zadarskoj županiji od 07. listopada 2013. do 31. prosinca 2014. godine

Godište	Broj osoba naručen na kolonoskopiju	Odustalo	Obavljeno kolonoskopija	Uredan nalaz	Patološki nalaz	
					Broj	Udio (%) od obavljenih
1939.	17	3	14	0	14	100,0
1940.	12	0	12	1	11	91,7
1941.	14	1	13	0	13	100,0
1942.	13	1	12	0	12	100,0
1943.	12	1	11	0	11	100,0
1944.	9	0	9	0	9	100,0
1945.	8	0	8	0	8	100,0
1946.	10	0	10	0	10	100,0
1947.	10	1	9	0	9	100,0
1949.	8	0	8	0	8	100,0
1950.	12	0	12	0	12	100,0
1958.	7	0	7	0	7	100,0
1959.	9	1	8	0	8	100,0
1960.	7	0	7	0	7	100,0
1961.	7	0	7	0	7	100,0
1962.	4	0	4	1	3	75,0
1963.	9	1	8	2	6	75,0
Ukupno	168	9	159	4	155	97,5

Izvor podataka: Služba za socijalnu medicinu i javno zdravstvo Zavoda za javno zdravstvo Zadar

Slika 3.4.1.

Patološki nalazi utvrđeni kolonoskopijom i potvrđeni patohistološkom dijagnozom u II. ciklusu Nacionalnog programa ranog otkrivanja raka debelog crijeva u Zadarskoj županiji od 07. listopada 2013. do 31. prosinca 2014. godine



3.5. Nacionalni program ranog otkrivanja raka vrata maternice

Provođenje Nacionalnog programa ranog otkrivanja raka vrata maternice započelo je u prosincu 2012. godine te su podatci prikazani u tablicama kumulativni i uključuju rezultate provođenja iz 2012., 2013. i 2014. godine u Zadarskoj županiji.

Tablica 3.5.1.

Rezultati provođenja Nacionalnog programa ranog otkrivanja raka vrata maternice u Zadarskoj županiji - I ciklus, stanje na dan 31.12.2014. godine

Godina	2012./2013.		2014.		Kumulativno I ciklus	
	Broj	Udio (%)	Broj	Udio (%)	Broj	Udio (%)
Poslani pozivi	14 084	100,00	8 123	100,00	22 207	100,00
Napravljeni PAPA testovi	1 507	10,70	1787	22,00	3 294	14,83
Abnormaln nalaz Papa testa	3	0,02	1	0,01	4	0,02
Potvrđen rak vrata maternice u sklopu Nacionalnog programa	-	-	-	-	-	-
Odstranjena maternica	36	0,26	-	-	36	0,16
Žene koje već boluju od karcinoma	-	-	-	-	-	-
Žene koje su preventivni pregled obavile izvan Nacionalnog programa	114	0,81	74	0,91	188	0,85

Izvor podataka: Mjesečna izvješća ginekologa PZZ koji provode Nacionalni program ranog otkrivanja raka vrata maternice

Tablica 3.5.2.

Razlozi neodaziva u Nacionalnom programu ranog otkrivanja raka vrata maternice u Zadarskoj županiji - I ciklus, stanje na dan 31.12. 2014. godine

Godina	2012./2013.		2014.		Kumulativno I ciklus	
	Broj	Udio (%)	Broj	Udio (%)	Broj	Udio (%)
Ukupno pozvano žena:	14 084	100,0	8 123	100,00	22 207	100,00
Broj žena čije su pisane Izjave o obavljenom pregledu stigle na Zavod	79	0,56	22	0,27	101	0,45
Vraćeni pozivi:						
nepoznata adresa/odselila	540	3,83	274	3,37	814	3,67
otputovala	195	1,38	177	2,18	372	1,68
umrla	30	0,21	2	0,02	32	0,14
ne želi pregled	1	0,01	-	-	1	0,00
ostalo	16	0,11	-	-	16	0,07
Ukupno vraćenih poziva	782	5,55	453	5,58	1 235	5,56
Sveukupno:	861	6,11	475	5,85	1 336	6,02

Izvor podataka: Mjesečna izvješća ginekologa PZZ koji provode Nacionalni program ranog otkrivanja raka vrata maternice

IV. ZDRAVSTVENE USTANOVE, ORDINACIJE I DJELATNICI U ZDRAVSTVU

Zdravstvene ustanove u Zadarskoj županiji:

- Opća bolnica Zadar
- Specijalna bolnica za ortopediju Biograd n/M
- Psihijatrijska bolnica Ugljan
- Dom zdravlja Zadarske županije
 - RJ Benkovac
 - RJ Biograd n/M
 - RJ Gračac
 - RJ Obrovac
 - RJ Pag
 - RJ Zadar
- Zavod za hitnu medicinu Zadarske županije
- Zavod za javno zdravstvo Zadar
- Ljekarna Zadar
- Privatne poliklinike
- Privatne ordinacije opće medicine
- Privatne ordinacije dentalne medicine
- Privatne specijalističke ordinacije
- Privatne ljekarne

Tablica 4.1.

Djelatnici po pojedinim državnim zdravstvenim ustanovama u Zadarskoj županiji u 2014. godini na neodređeno vrijeme (31. 12. 2014.)

Zdravstvena ustanova	Sveukupno zaposlenih na neodređeno vrijeme	Zdravstveni djelatnici								Ostali			
		Ukupno zdrav. djelatnici	Udio (%) zdrav. djelatnika	Doktori medicine	Doktori dentalne medicine	Magistri farmacije	Suradnici VSS	VŠS	SSS	NSS	Suradnici VŠS/VSS	Admin. osoblje	Tehničko osoblje
Dom zdravlja Zadarske županije													
– RJ Benkovac	22	17	77,3	4	2	-	-	3	8	-	-	1	4
– RJ Biograd n/M	19	13	68,4	2	2	-	-	5	4	-	-	1	5
– RJ Gračac	9	5	55,6	1	-	-	-	1	3	-	-	-	4
– RJ Obrovac	13	7	53,8	1	1	-	-	1	4	-	-	1	5
– RJ Pag	13	7	53,8	2	-	-	-	1	4	-	-	1	5
– RJ Zadar	150	117	78,0	28	14	-	2	29	43	1	-	7	26
Ukupno Dom zdravlja Zadarske županije	226	166	73,5	38	19	-	2	40	66	1	-	11	49
Ljekarna Zadar	56	37	66,1	-	-	27	-	-	10	-	-	12	7
Opća bolnica Zadar	1 115	856	76,8	218	-	3	14	154	467	-	5	82	172

Zdravstvena ustanova	Sveukupno zaposlenih na neodređeno vrijeme	Zdravstveni djelatnici									Ostali		
		Ukupno zdrav. djelatnici	Udio (%) zdrav. djelatnika	Doktori medicine	Doktori dentalne medicine	Magistri farmacije	Suradnici VSS	VŠS	SSS	NSS	Suradnici VŠS/VSS	Admin. osoblje	Tehničko osoblje
Psihijatrijska bolnica Ugljan	250	141	56,4	19	-	1	4	10	94	13	6	24	79
Specijalna bolnica za ortopediju Biograd n/M	197	149	75,6	33	-	1	1	37	77	-	-	10	38
Zavod za hitnu medicinu Zadarske županije	140	112	80,0	15	-	-	-	-	97	-	-	5	23
Zavod za javno zdravstvo Zadar	118	91	77,1	22	-	-	23	20	26	-	6	8	13
Ukupno u Zadarskoj županiji	2 102	1 552	73,8	345	19	32	44	261	837	14	17	152	381

Izvor podataka: Godišnja izvješća zdravstvenih ustanova u Zadarskoj županiji

Tablica 4.2.

Djelatnici po pojedinim državnim zdravstvenim ustanovama u Zadarskoj županiji u 2014. godini na određeno vrijeme (31. 12. 2014. godine)

Zdravstvena ustanova	Sveukupno zaposlenih na određeno	Zdravstveni djelatnici									Ostali		
		Ukupno zdrav. djelatnici	Udio (%) zdrav. djelatnika	Doktori medicine	Doktori dentalne medicine	Magistri farmacije	Suradnici VSS	VŠS	SSS	NSS	Suradnici VŠS/VSS	Admin. osoblje	Tehničko osoblje
Dom zdravlja Zadarske županije													
- RJ Benkovac	1	1	100,0	1	-	-	-	-	-	-	-	-	-
- RJ Biograd n/M	-	-	-	-	-	-	-	-	-	-	-	-	-
- RJ Gračac	1	-	-	-	-	-	-	-	-	-	-	-	1
- RJ Obrovac	-	-	-	-	-	-	-	-	-	-	-	-	-
- RJ Pag	1	1	100,0	-	-	-	-	-	1	-	-	-	-
- RJ Zadar	28	26	92,9	11	-	-	-	4	11	-	-	-	2
Ukupno Dom zdravlja Zadarske županije	31	28	90,3	12	-	-	-	4	12	-	-	-	3
Ljekarna Zadar	-	-	-	-	-	-	-	-	-	-	-	-	-
Opća bolnica Zadar	104	87	83,7	11	-	-	-	17	59	-	-	5	12
Psihijatrijska bolnica Ugljan	19	8	42,1	-	-	-	-	-	7	1	1	1	9
Specijalna bolnica za ortopediju Biograd n/M	12	10	83,3	-	-	-	-	4	6	-	-	1	1
Zavod za hitnu medicinu Zadarske županije	56	44	78,6	14	-	-	16	-	14	-	-	10	2
Zavod za javno zdravstvo Zadar	6	5	83,3	-	-	-	1	4	-	-	1	-	-
Ukupno u Zadarskoj županiji	228	182	79,8	37	-	-	17	29	98	1	2	17	27

Izvor podataka: Godišnja izvješća zdravstvenih ustanova u Zadarskoj županiji

Tablica 4.3.

Privatne zdravstvene ustanove i ordinacije u Zadarskoj županiji u 2014. godini s ugovorom i bez ugovora s HZZO-om

Zdravstvena ustanova/ordinacija	Broj ustanova/ordinacija	Ukupno zaposl.	Zdravstveni djelatnici							Ostali				
			Ukupno zdrav. djelatnici	Udio (%) zdrav. djelatnika	Doktori medicine	Doktori dentalne medicine	Magistri farmacije	Suradnici VSS	vŠS	SSS	NSS	Suradnici VŠS/VSS	Admin. osoblje	Tehničko osoblje
Poliklinike, klinike i centri	17	49	49	100,0	11	10	-	1	7	20	-	-	-	-
Specijalističke ordinacije	26	66	66	100,0	33	-	-	-	7	26	-	-	-	-
Ljekarne	41	138	138	100,0	-	-	85	-	-	53	-	-	-	-
Ordinacije opće/obiteljske medicine	74	147	147	100,0	74	-	-	-	1	72	-	-	-	-
Ordinacije dentalne medicine	90	173	173	100,0	-	93	-	-	1	79	-	-	-	-
Ustanove za zdravstvenu njegu	7	55	55	100,0	-	-	-	-	24	31	-	-	-	-
Ukupno u Zadarskoj županiji	255	628	628	100,0	118	103	85	1	40	281	-	-	-	-

Izvor podataka: Godišnja izvješća zdravstvenih ustanova u Zadarskoj županiji

Tablica 4.4.

Zdravstveni djelatnici specijalisti po granama specijalnosti u državnim zdravstvenim ustanovama u Zadarskoj županiji u 2014. godini (na neodređeno vrijeme 31. 12. 2014.)

Specijalnost	Svega	Opća bolnica Zadar	Zavod za javno zdravstvo Zadar	Zavod za hitnu medicinu Zadarske županije	Ljekarna Zadar	Psihijatrijska bolnica Ugljan	Spec. bolnica za ortopediju Biograd n/M	Dom zdravlja Zadarske županije					
								RJ Zadar	RJ Biograd n/M	RJ Benkovac	RJ Gračac	RJ Pag	
Anesteziologija i reanimatologija	21	16	-	-	-	-	5	-	-	-	-	-	-
Dentalna i oralna patologija s paradontol.	-	-	-	-	-	-	-	-	-	-	-	-	-
Dermatovenerologija	4	4	-	-	-	-	-	-	-	-	-	-	-
Dječja i preventivna stomatologija	-	-	-	-	-	-	-	-	-	-	-	-	-
Dječja kirurgija	1	1	-	-	-	-	-	-	-	-	-	-	-
Epidemiologija	6	-	6	-	-	-	-	-	-	-	-	-	-
Fizikalna medicina i rehabilitacija	10	5	-	-	-	-	5	-	-	-	-	-	-
Ginekologija i opstetricija	15	10	-	-	-	-	-	2	1	1	-	-	1
Infektologija	2	2	-	-	-	-	-	-	-	-	-	-	-
Interna medicina	33	30	-	-	-	1	2	-	-	-	-	-	-

Specijalnost	Svega	Opća bolnica Zadar	Zavod za javno zdravstvo Zadar	Zavod za hitnu medicinu Zadarske županije	Ljekarna Zadar	Psihijatrijska bolnica Ugljan	Spec. bolnica za ortopediju Biograd n/M	Dom zdravlja Zadarske županije					
								RJ Zadar	RJ Biograd n/M	RJ Benkovac	RJ Gračac	RJ Pag	
Javno zdravstvo	2	-	2	-	-	-	-	-	-	-	-	-	-
Maksilofacijalna kirurgija	2	2	-	-	-	-	-	-	-	-	-	-	-
Medicina rada	1	-	-	-	-	-	-	1	-	-	-	-	-
Medicinska biokemija	10	8	-	-	-	1	1	-	-	-	-	-	-
Medicinska citologija	3	3	-	-	-	-	-	-	-	-	-	-	-
Medicinska mikrobiologija s parazitologijom	3	-	3	-	-	-	-	-	-	-	-	-	-
Neurokirurgija	2	2	-	-	-	-	-	-	-	-	-	-	-
Neurologija	7	6	-	-	-	-	1	-	-	-	-	-	-
Neuropsihijatrija	1	-	-	-	-	1	-	-	-	-	-	-	-
Nuklearna medicina	2	2	-	-	-	-	-	-	-	-	-	-	-
Oftalmologija	8	8	-	-	-	-	-	-	-	-	-	-	-
Opća kirurgija	21	21	-	-	-	-	-	-	-	-	-	-	-
Opća/obiteljska medicina	1	-	-	-	-	-	-	1	-	-	-	-	-
Oralna kirurgija	2	-	-	-	-	-	-	2	-	-	-	-	-
Ortodoncija	1	-	-	-	-	-	-	1	-	-	-	-	-
Ortopedija	10	-	-	-	-	-	10	-	-	-	-	-	-
Otorinolaringologija	5	5	-	-	-	-	-	-	-	-	-	-	-
Patološka anatomija	3	3	-	-	-	-	-	-	-	-	-	-	-
Pedijatrija	14	12	-	-	-	-	-	2	-	-	-	-	-
Pneumoftziologija	1	1	-	-	-	-	-	-	-	-	-	-	-
Protetika	-	-	-	-	-	-	-	-	-	-	-	-	-
Psihijatrija	25	9	3	-	-	12	-	1	-	-	-	-	-
Radioterapija i onkologija	3	2	-	-	-	-	1	-	-	-	-	-	-
Rendgenologija	15	15	-	-	-	-	-	-	-	-	-	-	-
Školska medicina	7	-	7	-	-	-	-	-	-	-	-	-	-
Transfuziologija	2	2	-	-	-	-	-	-	-	-	-	-	-
Urologija	4	4	-	-	-	-	-	-	-	-	-	-	-
Zdravstvena ekologija	1	-	1	-	-	-	-	-	-	-	-	-	-
Ukupno	248	173	22	-	-	15	25	10	1	1	-	1	-

Izvor podataka: Godišnja izvješća zdravstvenih ustanova u Zadarskoj županiji

V. PRIMARNA ZDRAVSTVENA ZAŠTITA

5.1. Zdravstvena zaštita dojenčadi i predškolske djece

Tablica 5.1.1.

Posjete i pregledi u preventivnoj zdravstvenoj zaštiti dojenčadi i predškolske djece u 2014. godini u Zadarskoj županiji

Lokacija ustanova-ordinacija	Broj djece u skrbi	Broj timova	Posjete					Pregledi	
			Dojenačko razdoblje			Predškol. razdoblje		Sistematski	Kontrolni i ciljani
			do 2 mj.	3-5 mj.	6-11 mj.	1-3 god.	4-6 god.		
Dom zdravlja Zadarske županije PO	1 694	2	177	141	412	1 347	612	2 316	353
Zadar PPO	7 765	6	359	502	1 115	4 920	3 645	9 737	804
Kali P00M	35	1	-	-	-	-	9	6	3
Zemunik Donji P00M	19	1	-	-	-	3	24	18	9
Benkovac PPO	809	1	174	209	156	251	167	870	87
Biograd n/M PPO	1 414	1	82	94	203	366	244	933	56
Pakoštane P00M	28	1	-	4	3	12	15	34	-
Pag P00M	396	1	70	41	74	62	70	271	46
Ukupno Zadarska županija	12 160	14	862	991	1 963	6 961	4 786	14 185	1 358

Napomena: Preventivnu zdravstvenu zaštitu dojenčadi i predškolske djece obavljaju pedijatri i neki liječnici u djelatnosti opće medicine.
Izvor podataka: Godišnja izvješća timova zdravstvene zaštite dojenčadi i predškolske djece

Tablica 5.1.2.

Sistematski pregledi dojenčadi i predškolske djece u Zadarskoj županiji u 2014. godini

Sistematskim pregledom utvrđeno	Dojenačko razdoblje			Predškolsko razdoblje		
	0-2 mj.	3-5 mj.	6-11 mj.	1-3 god.	4-6 god.	
TT/TV	< 20% od medijane	142	136	199	397	107
	> 20% od medijane	99	194	239	267	84
Prehrana	samo dojenje	549	566	862	27	-
	dojenje+nadohrana	113	140	520	14	-
	umjetna prehrana	70	129	355	24	-
Rahitis	profilaksa	732	835	1 737	750	1
	znakovi	2	1	2	2	-
Profilaksa anemije	57	74	103	45	13	

Sistematskim pregledom utvrđeno		Dojenačko razdoblje			Predškolsko razdoblje	
		0-2 mj.	3-5 mj.	6-11 mj.	1-3 god.	4-6 god.
Psihomotorni razvoj	usporen	31	84	131	89	43
	drugi poremećaji	22	43	31	8	5
Poremećaji vida	strabizam	4	9	42	73	78
	refrakcijske anomalije	-	-	-	12	46
	drugi poremećaji	5	11	4	6	4
Poremećaji sluha		-	5	4	9	6
Poremećaji govora	dislalija	-	-	-	140	243
	dizartrija	-	-	-	35	59
	drugi poremećaji	-	-	-	47	22
Poremećaji i bolesti zubi, zubnog tkiva i čeljusti	ortodonske anomalije	-	-	1	4	24
	karijes	-	-	2	47	342
	drugi poremećaji	-	-	1	3	2
Mišićno-koštane deformacije	kralježnice	1	-	-	14	31
	prsnog koša	-	-	3	6	3
	udova	7	7	5	37	163
	drugi poremećaji	4	6	1	17	24
Kongenitalne anomalije	prirođeno iščašenje kuka	5	10	7	11	1
	prirođene srčane greške	39	39	48	74	39
	rascjep nepca i/ili usne	0	1	1	5	-
	kriptorhizam	27	17	22	23	2
	drugi poremećaji	4	20	27	7	4
Anomalije spolovila	fimoza	17	36	81	123	54
	drugi poremećaji	9	6	22	25	12

Izvor podataka: Godišnja izvješća timova zdravstvene zaštite dojenčadi i predškolske djece

Tablica 5.1.3.

Broj djece u skrbi, broj posjeta i pregleda kod dojenčadi i predškolske djece (dob 0-6 godina) u Zadarskoj županiji u 2014. godini (kurativa)

Lokacija ustanova-ordinacija	Broj djece u skrbi	Broj timova	Posjete		Pregledi	
			U ordinaciji	U kući	U ordinaciji	U kući
Dom zdravlja Zadarske županije OOM	70	11	197	7	98	7
Dom zdravlja Zadarske županije PO	1 694	2	14 621	-	11 343	-
Benkovac PPO	809	1	5 861	-	3 999	-
Biograd n/M PPO	1 414	1	11 486	-	10 417	-
Zadar PPO	7 765	6	63 053	-	42 613	-
POOM	857	39	4 454	18	3 134	20
Ukupno Zadarska županija	12 609	60	99 672	25	71 604	27

Izvor podataka: Godišnja izvješća timova zdravstvene zaštite dojenčadi i predškolske djece

Tablica 5.1.4.

Bolesti i stanja utvrđene u djelatnosti zdravstvene zaštite dojenčadi i predškolske djece u Zadarskoj županiji u 2014. godini

	Skupine bolesti ili stanja po MKB - 10	Dobne skupine			
		0-6	7-19	20-64	Ukupno
I Zarazne i parazitarne bolesti	Zarazne bolesti probavnog sustava	1 279	177	-	1 456
	Tuberkuloza dišnih puteva	-	-	-	-
	Hripavac (pertusis)	-	-	-	-
	Šarlah (scarlatina)	113	15	-	128
	Druge bakterijske bolesti (osim A37 i A38)	13	3	-	16
	Sifilis	-	-	-	-
	Gonokokna infekcija	-	-	-	-
	Varicela, morbili i rubeola	709	162	-	871
	Bolest uzrokovana HIV-om	-	-	-	-
	Kandidijaza	476	40	-	516
	Helmintijaze	233	62	-	295
	Ostale zarazne i parazitarne bolesti	2 974	334	-	3 308
	Ukupno	5 797	793	-	6 590
II Novotvorine	Zloćudna novotvorina želuca	-	-	-	-
	Zloćudna novotvorina završnog debelog crijeva (rektuma)	-	-	-	-
	Zloćudna novotvorina dušnika (traheje), dušnice (bronha) i pluća	-	-	-	-
	Zloćudni melanom kože	-	-	-	-
	Zloćudna novotvorina dojke	-	-	-	-
	Zloćudna novotvorina vrata maternice	-	-	-	-
	Zloćudne novotvorine limfnoga, hematopoeznoga i srodnog tkiva	8	7	-	15
	Ostale zloćudne novotvorine	7	7	-	14
	Novotvorine in situ i dobroćudne novotvorine nepoznate prirode	118	26	-	144
Ukupno	133	40	-	173	
III Bolesti krvotvornog sustava te određene bolesti imunološkog sustava	Anemije zbog manjka željeza	1 072	14	-	1 086
	Druge bolesti krvi i krvotvornog sustava	45	10	-	55
	Neki poremećaji imunološkog sustava	2	1	-	3
	Ukupno	1 119	25	-	1 144
IV Endokrine bolesti, bolesti prehrane i bolesti metabolizma	Poremećaji štitnjače	27	36	-	63
	Dijabetes melitus	14	12	-	26
	Pretilost	28	17	-	45
	Ostale endokrine bolesti, bolesti prehrane i bolesti metabolizma	320	29	-	349
Ukupno	389	94	-	483	

Skupine bolesti ili stanja po MKB - 10		Dobne skupine			
		0-6	7-19	20-64	Ukupno
V Duševni poremećaji i poremećaji ponašanja	Demencija	-	-	-	-
	Duševni poremećaji i poremećaji ponašanja uzrokovani uzimanjem alkohola	-	-	-	-
	Duševni poremećaji i poremećaji ponašanja uzrokovani psihoaktivnim tvarima	-	-	-	-
	Shizofrenija, shizotipni i sumanutni poremećaji	-	-	-	-
	Neuroze i afektivni poremećaji povezani sa stresom i somatoformni poremećaji	6	7	-	13
	Duševna zaostalost	3	-	-	3
	Ostali duševni poremećaji i poremećaji ponašanja	1 036	147	-	1 183
Ukupno	1 045	154	-	1 199	
VI Bolesti živčanog sustava	Ekstrapiramidalni i poremećaji kretanja	31	2	-	33
	Epilepsija	57	45	-	102
	Migrena i ostali sindromi glavobolje	10	13	-	23
	Cerebralna paraliza i ostali paralični sindromi	11	14	-	25
	Ostale bolesti i poremećaji živčanog sustava	32	10	-	42
	Ukupno	141	84	-	225
VII Bolesti oka i očnih adneksa	Konjuktivitis	1 996	254	-	2 250
	Katarakta i druge bolesti leće	-	1	-	1
	Glaukom	1	-	-	1
	Strabizam	181	45	-	226
	Poremećaji refrakcije i akomodacije	170	147	-	317
	Ostale bolesti oka i adneksa	186	99	-	285
	Ukupno	2 534	546	-	3 080
VIII Bolesti uha i mastoidnog nastavka	Upala srednjeg uha i druge bolesti srednjeg uha i mastoida	2 617	391	-	3 008
	Oštećenje sluha	91	39	-	130
	Ostale bolesti uha i mastoidnog tkiva	920	208	-	1 128
	Ukupno	3 628	638	-	4 266
IX Bolesti cirkulacijskog sustava	Akutna reumatska groznica	1	-	-	1
	Kronične reumatske srčane bolesti	-	-	-	-
	Hipertenzivne bolesti	-	1	-	1
	Akutni infarkt miokarda	-	-	-	-
	Druge ishemične bolesti srca	-	-	-	-
	Druge srčane bolesti	10	6	-	16
	Cerebrovaskularni inzult	-	-	-	-
	Druge cerebrovaskularne bolesti	-	1	-	1
	Posljedice cerebrovaskularne bolesti	-	-	-	-
	Ateroskleroza	-	-	-	-
	Bolesti vena (embolija, tromboza, varices)	-	-	-	-
	Ostale bolesti cirkulacijskog sustava	-	-	-	-
Ukupno	11	8	-	19	

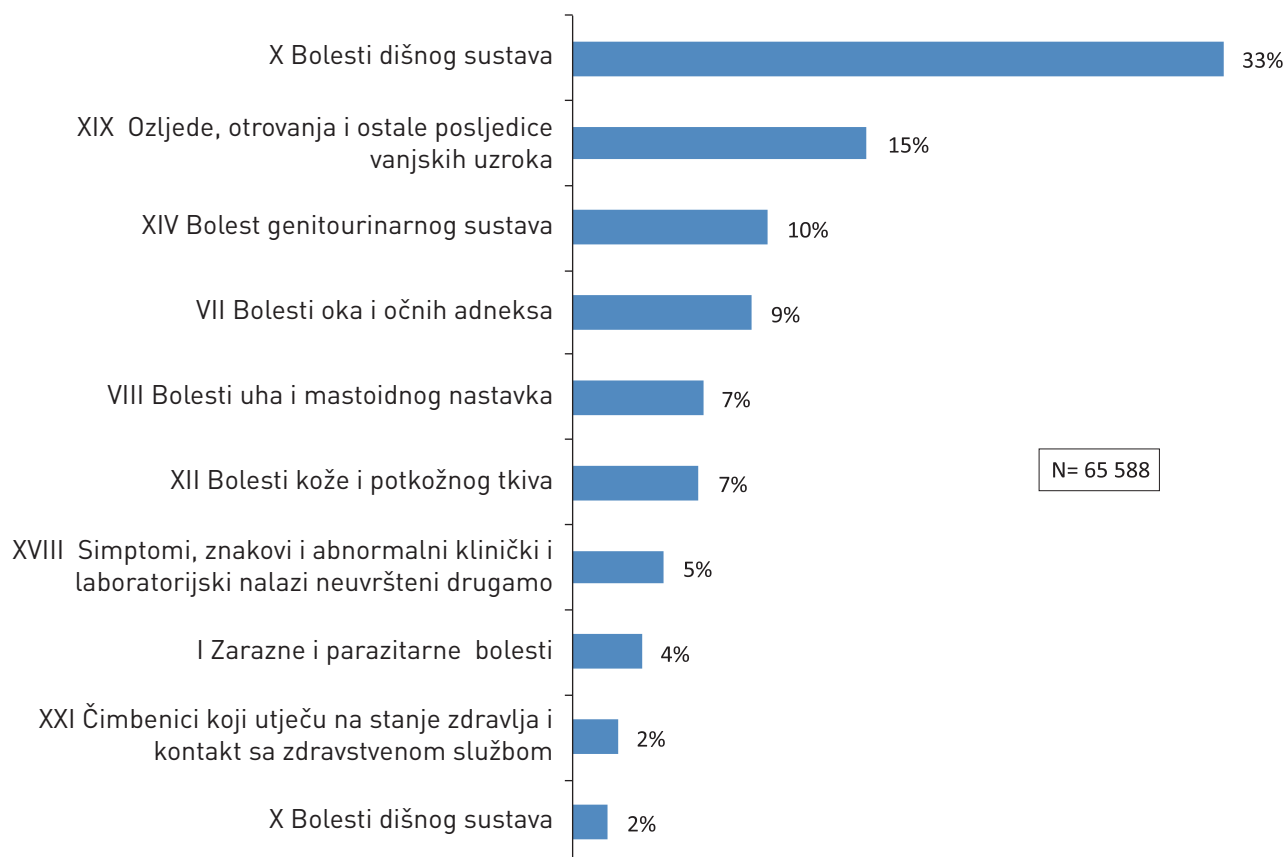
Skupine bolesti ili stanja po MKB - 10		Dobne skupine			
		0-6	7-19	20-64	Ukupno
X Bolesti dišnog sustava	Akutne infekcije gornjeg dišnog sustava	12 596	2 054	-	14 650
	Gripa (influenca)	170	132	-	302
	Pneumonija	346	88	-	434
	Akutni bronhitis i akutni bronhiolitis	3 145	375	-	3 520
	Bronhitis, emfizem, astma i druge kronične opstruktivne bolesti pluća	841	142	-	983
	Plućne bolesti uzrokovane vanjskim agensima pneumokonioze	-	-	-	-
	Ostale bolesti dišnog sustava	1 548	457	-	2 005
	Ukupno	18 646	3 248	-	21 894
XI Bolesti probavnog sustava	Bolesti usne šupljine, žlijezda slinovnica i čeljusti	153	32	-	185
	Ulkus želuca i duodenuma (gastroduodenalni)	-	-	-	-
	Akutna upala crvuljka (apendicitis)	5	4	-	9
	Preponska kila (ingvinalna hernija)	82	6	-	88
	Ostale hernije trbušne šupljine	48	3	-	51
	Bolesti jetre	4	-	-	4
	Žučni kamneci i upala žučnjaka	-	-	-	-
	Ostale bolesti probavnog sustava	268	79	-	347
Ukupno	560	124	-	684	
XII Bolesti kože i potkožnog tkiva	Infekcije kože i potkožnog tkiva	830	184	-	1 014
	Dermatitis, egzemi i urtikarije	2 724	455	-	3 179
	Ostale bolesti kože i potkožnog tkiva	150	26	-	176
	Ukupno	3 704	665	-	4 369
XIII Bolesti mišićno - koštanog sustava i vezivnog tkiva	Reumatoidni artritis i druge upalne poliartropatije	75	27	-	102
	Artroze	-	-	-	-
	Kifoza, skolioza i lordoza	30	24	-	54
	Spondilopatije	-	-	-	-
	Bolesti intervertebralnih diskova i ostale dorzopatije	3	5	-	8
	Osteoporoza i osteomalacija	-	1	-	1
	Ostale bolesti mišićno-koštanog sustava	139	38	-	177
Ukupno	247	95	-	342	
XIV Bolesti genitourinarnog sustava	Glomerulske bolesti bubrega	15	5	-	20
	Tubulointersticijske bolesti bubrega	173	34	-	207
	Bubrežna insuficijencija	-	-	-	-
	Urolitijaza (mokraćni kamenci)	1	1	-	2
	Upala mokraćnog mjehura (cistitis)	961	116	-	1 077
	Druge bolesti urinarnog sustava (osim N30)	418	53	-	471
	Hiperplazija prostate	-	-	-	0
	Druge bolesti muških spolnih organa	453	26	-	479
	Poremećaji u menopauzi	-	-	-	0
	Ostale bolesti ženskih spolnih organa	65	9	-	74
Ukupno	2 086	244	-	2 330	

Skupine bolesti ili stanja po MKB - 10		Dobne skupine			
		0-6	7-19	20-64	Ukupno
XV Trudnoća, porođaj i babinje	Pobačaj	-	-	-	-
	Porođaj	-	-	-	-
	Ostala stanja u trudnoći, porođaju i babinjama	-	-	-	-
	Ukupno	-	-	-	-
XVI Određena stanja nastala u perinatalnom razdoblju	Određena stanja nastala u perinatalnom razdoblju	215	-	-	215
	Ukupno	215	-	-	215
XVII Prirodene malformacije, deformiteti i kromosomske abnormalnosti	Prirodene malformacije cirkulacijskog sustava	269	22	-	291
	Nespušteni testis	59	11	-	70
	Ostale prirodene malformacije	671	100	-	771
	Ukupno	999	133	-	1 132
XVIII Simptomi, znakovi i abnormalni klin. i lab. nalazi neuvršteni drugamo	Senilnost	-	-	-	-
	Ostali simptomi, znakovi klinički i lab. nalazi neuvršteni drugamo	5 014	1 023	-	6 037
	Ukupno	5 014	1 023	-	6 037
XIX Ozljede, otrovanja i ostale posljedice vanjskih uzroka	Prijelomi	146	84	-	230
	Dislokacije, uganuća i nategnuća	47	29	-	76
	Opekline i korozije	106	18	-	124
	Otrovanja lijekovima i biološkim tvarima	1	-	-	1
	Ostale ozljede, otrovanja i djelovanja vanjskih uzroka	857	226	-	1 083
	Ukupno	1 157	357	-	1 514
XXI Čimbenici koji utječu na stanje zdravlja i kontakt sa zdravstvenom službom	Osobe koje se koriste zdravstvenom službom zbog pregleda i istraživanja	8 033	621	-	8 654
	Infekcija HIV-om bez simptoma	-	-	-	-
	Druge osobe s opasnošću po zdravlje zbog zaraznih bolesti	682	32	-	714
	Postupci u vezi sa sprječavanjem neželjene trudnoće	-	-	-	-
	Osobe koje se koriste zdravstvenom službom zbog:	-	-	-	-
	specifičnih postupaka i njege	52	10	-	62
	psihosocijalnih i socioekonomskih razloga	1	1	-	2
	obiteljskih razloga	246	51	-	297
	Ostali čimbenici koji utječu na stanja zdravlja i kontakt sa zdravstvenom službom	144	19	-	163
Ukupno	9 158	734	-	9 892	
Ukupno bolesti i stanja		56 583	9 005	-	65 588
XX Vanjski uzroci morbiditeta (dodatno šifriranje)	Nesreće pri prijevozu	7	3	-	10
	Ostali vanjski uzroci slučajnih ozljeda	1 150	353	-	1 503
	Namjerno nanesene ozljede	-	-	-	-
	Ratne ozljede	-	-	-	-
	Ostali vanjski uzroci ozljeda i trovanja	-	1	-	1
	Ukupno	1 157	357	-	1 514

Izvor podataka: Godišnja izvješća timova zdravstvene zaštite dojenčadi i predškolske djece

Slika 5.1.1.

Deset vodećih skupina bolesti po MKB-10 utvđenih u djelatnosti zdravstvene zaštite dojenčadi i male djece u 2014. godini

**5.2. Zdravstvena zaštita školske djece, mladeži i studenata**

Broj osoba u skrbi	Zdravstveni djelatnici		
	Specijalisti školske medicine	Medicinske setre	
		Više	Srednje
25 036	7	5	2

Tablica 5.2.1.

Zdravstveni djelatnici i broj osoba u skrbi u djelatnosti zdravstvene zaštite školske djece, mladeži i studenata u Zadarskoj županiji u 2014. godini

Izvor podataka: Godišnja izvješća o cijepljenju i radu u djelatnosti zdravstvene zaštite školske djece, mladeži i studenata

Razred	Osnovna škola	Srednja škola
I	1 701	1 975
II	1 790	2 073
III	1 689	2 172
IV	1 549	1 526
V	1 626	
VI	1 695	
VII	1 825	
VIII	1 848	
Ukupno	13 723	7 746

Tablica 5.2.2.

Broj djece u osnovnoj i srednjoj školi po razredima u Zadarskoj županiji u školskoj godini 2013./2014. godini (situacija 9-10.2013)

Izvor podataka: Godišnja izvješća o cijepljenju i radu u djelatnosti zdravstvene zaštite školske djece, mladeži i studenata

	Sistematski pregledi	Kontrolni pregledi
	Broj djece	Broj djece
Upis u I. razred	1 812	384
V. razred	1 514	104
VIII. razred	1 755	118
Osnovna škola ukupno	5 081	606
I. razred srednje škole	1 708	29
Srednja škola ukupno	1 708	29

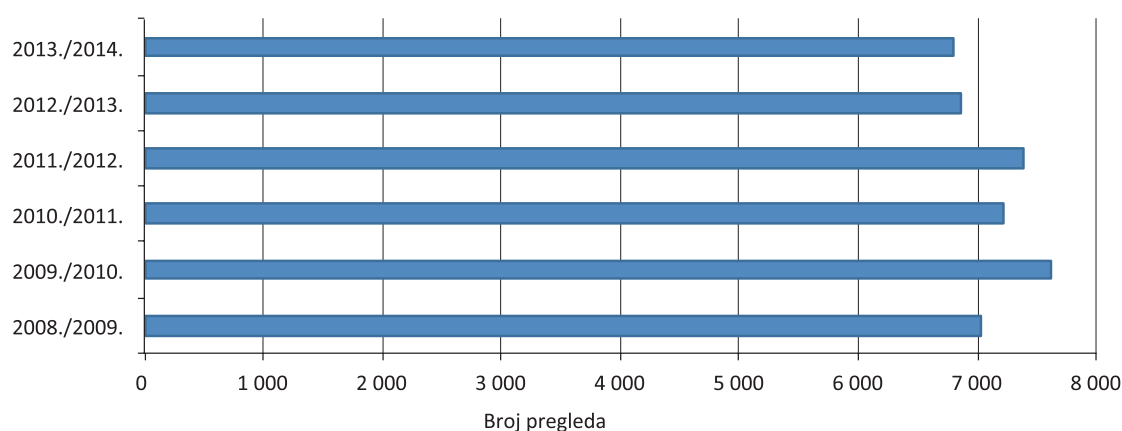
Tablica 5.2.3.

Sistematski i kontrolni pregledi školske djece u Zadarskoj županiji u školskoj godini 2013./2014.

Izvor podataka: Godišnja izvješća o cijepljenju i radu u djelatnosti zdravstvene zaštite školske djece, mladeži i studenata

Slika 5.2.1.

Sistematski pregledi školske djece u Zadarskoj županiji od 2008. do 2014. godine



	Osnovna škola
Ponašanje, socijalizacija i prilagodba na školu - 1. razred	844
Rast i razvoj - 3. razred	1 324
Vid - 3. razred	1 546
Vid na boje - 3. razred	1 546
Rast i razvoj - 6. razred	822
Skolioza - 6. razred	1 476
Mentalno zdravlje - 7. razred	261
Ukupno	7 819

Tablica 5.2.4.

Obavljeni skriningi u Zadarskoj županiji u školskoj godini 2013./2014.

Izvor podataka: Godišnja izvješća o cijepljenju i radu u djelatnosti zdravstvene zaštite školske djece, mladeži i studenata

	Osnovna škola	Srednja škola	Ukupno
Prilagođeni program tjelesne kulture	41	29	70
Sportske aktivnosti	497	72	569
Pregled za prijam u đачki dom	-	3	3
Izdavanje potvrde/svjedodžbe za upis u srednju školu	326	-	326
Izdavanje potvrde/svjedodžbe za upis na fakultet	-	86	86
Pregled za prijam u studentski dom	-	19	19
Pregled za potrebe vještačenja	52	16	68
Namjenski pregled prema indikaciji	170	35	205
Namjenski pregled prije cijepljenja	1 461	259	1 720
Ukupno	2 547	519	3 066

Tablica 5.2.5.

Namjenski pregledi u osnovnim i srednjim školama u Zadarskoj županiji u školskoj godini 2013./2014.

Napomena: Od 2013. godine namjenski se pregled evidentira samo za necijepljenu djecu, za razliku od prethodnih godina kada se evidentirao za svu djecu.

Izvor podataka: Godišnja izvješća o cijepljenju i radu u djelatnosti zdravstvene zaštite školske djece, mladeži i studenata

	Osnovna škola	Srednja škola	Ukupno
Obilazak školske kuhinje	5	1	6
Higijensko-epidemiološki obilazak	47	14	61
Broj posjeta školi	362	103	465
Ukupno	414	118	532

Tablica 5.2.6.

Obilasci škola i školskih kuhinja u osnovnim i srednjim školama u Zadarskoj županiji u školskoj godini 2013./2014.

Izvor podataka: Godišnja izvješća o cijepljenju i radu u djelatnosti zdravstvene zaštite školske djece, mladeži i studenata

Tablica 5.2.7.

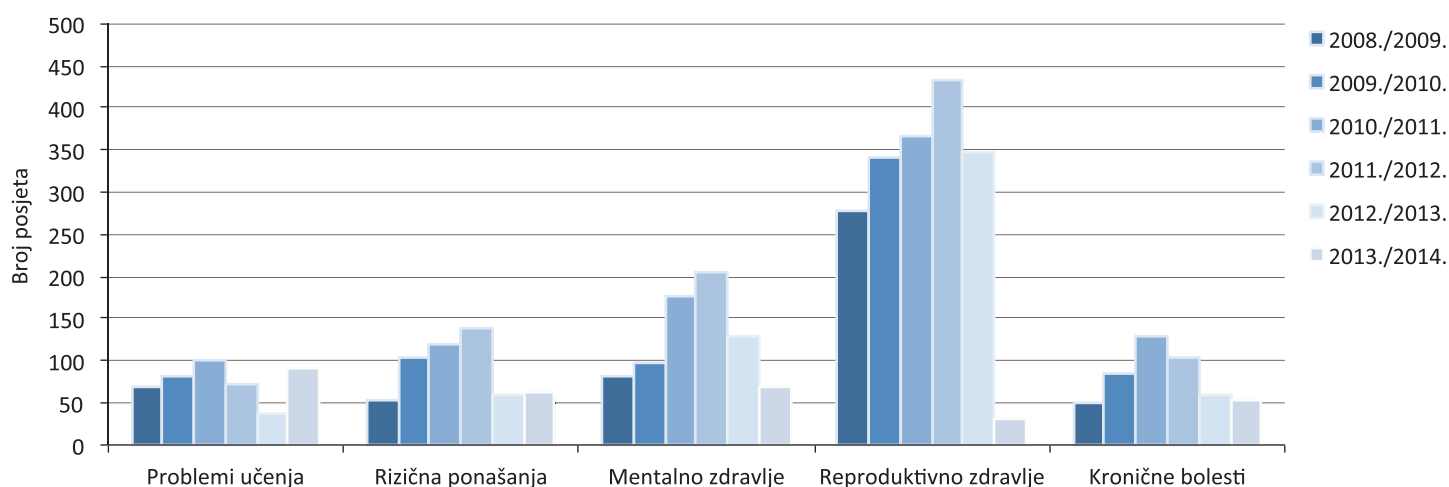
Broj posjeta savjetovalištim u osnovnim i srednjim školama u Zadarskoj županiji u školskoj godini 2013./2014.

	Osnovna škola	Srednja škola	Ukupno
Problemi učenja	113	91	204
Rizična ponašanja	55	62	117
Mentalno zdravlje	61	68	129
Reproduktivno zdravlje	27	31	58
Kronične bolesti	302	54	356
Savjetovanje o odabiru zanimanja	153	3	156
Savjetovanje u svrhu očuvanja i unapređenja zdravlja i zdravijeg načina života	547	145	692
Ostalo (savjetovanje sa stručnim suradnicima škole, nastavnicima, roditeljima, obitelji)	4 042	908	4 950
Ukupno	5 300	1 362	6 662

Izvor podataka: Godišnja izvješća o cijepljenju i radu u djelatnosti zdravstvene zaštite školske djece, mladeži i studenata

Slika 5.2.2.

Posjeti savjetovalištu učenika srednje škole u Zadarskoj županiji od 2008. do 2014. godine



	Djevojčice	Dječaci	Ukupno
Upisano	860	871	1 731
Odgođeno	34	47	81
Ukupno pregledano djece	894	918	1 812

Tablica 5.2.8.

Sudjelovanje Službe za školsku medicinu u radu komisija za upis djece u I. razred osnovne škole u Zadarskoj županiji u 2014. godini

Izvor podataka: Godišnja izvješća o cijepljenju i radu u djelatnosti zdravstvene zaštite školske djece, mladeži i studenata

	Djevojčice	Dječaci	Ukupno
Ukupno pregledano djece	61	84	145
Individualni rad uz redovni program	32	53	85
Individualni rad uz prilagođeni program	29	31	60

Izvor podataka: Godišnja izvješća o cijepljenju i radu u djelatnosti zdravstvene zaštite školske djece, mladeži i studenata

	Osnovna škola	Srednja škola	Ukupno
Cijepljenje	15 312	1 789	17 101

Izvor podataka: Godišnja izvješća o cijepljenju i radu u djelatnosti zdravstvene zaštite školske djece, mladeži i studenata

Ukupan broj studenata	Sistematski pregledi studenata I. godine	Savjetovanišni rad	Zdravstveno-odgojni rad	Ukupno usluga
3 567	527	194	139	860

Izvor podataka: Godišnja izvješća o cijepljenju i radu u djelatnosti zdravstvene zaštite školske djece, mladeži i studenata

	Zdravstveni odgoj	
	OŠ	SŠ
Broj obuhvaćenih učenika	9 284	2 260
Broj obuhvaćenih roditelja	114	81
Ukupno	9 398	2 341

Izvor podataka: Godišnja izvješća o cijepljenju i radu u djelatnosti zdravstvene zaštite školske djece, mladeži i studenata

Tablica 5.2.9.

Sudjelovanje Službe za školsku medicinu u radu komisija za primjereni oblik školovanja u Zadarskoj županiji u školskoj godini 2013./2014.

Tablica 5.2.10.

Broj cijepljene školske djece i mladeži u Zadarskoj županiji u školskoj godini 2013./2014.

Tablica 5.2.11.

Zdravstvena zaštita studenata u Zadarskoj županiji u akademskoj godini 2013./2014.

Tablica 5.2.12.

Zdravstveni odgoj i promicanje zdravlja u školskoj godini 2013./2014.

5.3. Djelatnost opće medicine

Tablica 5.3.1.

Zdravstveni djelatnici, broj osiguranika u skrbi, broj posjeta i pregleda u djelatnosti opće medicine u Zadarskoj županiji u 2014. godini, po gradovima i općinama

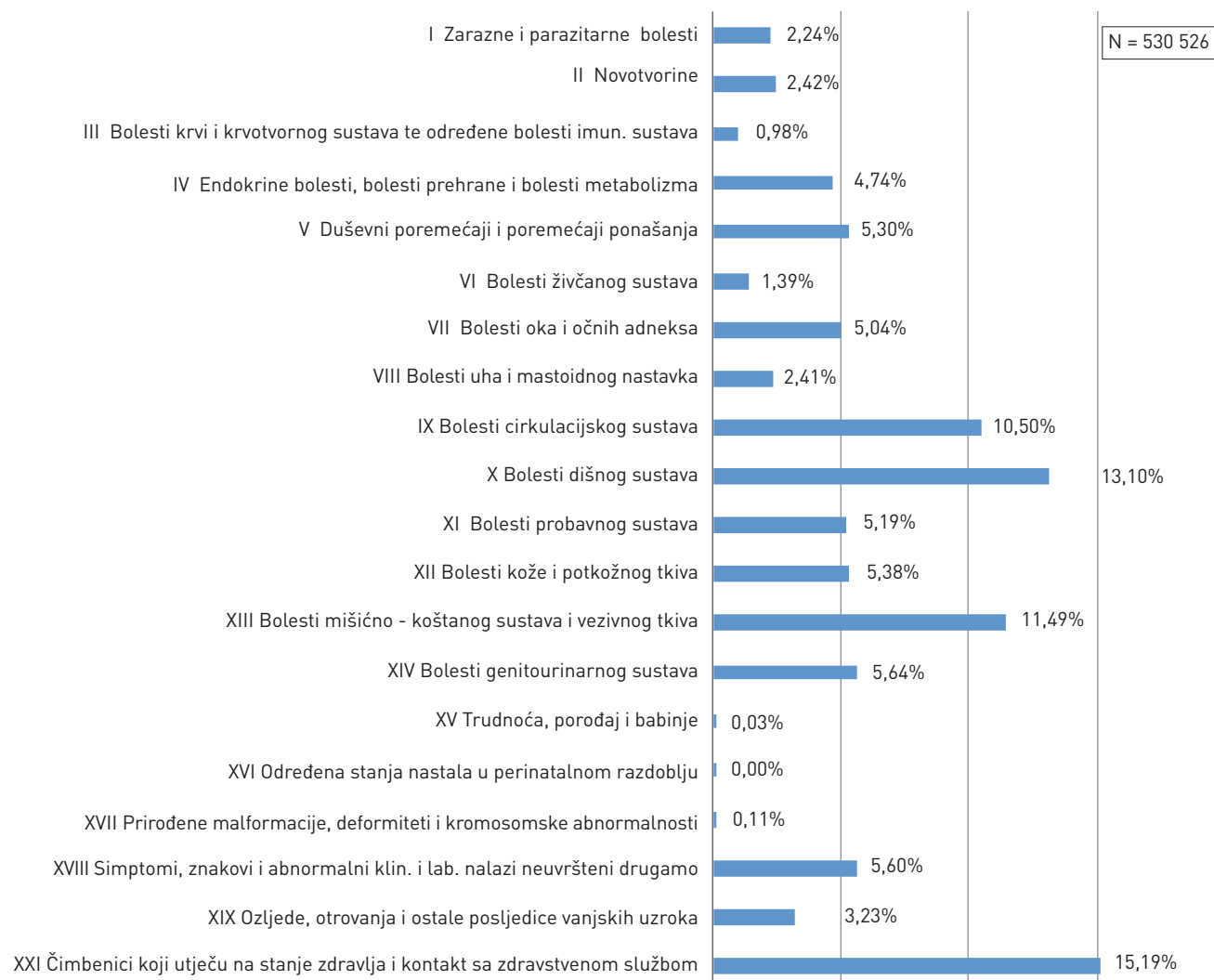
Lokacija ustanova-ordinacija	Broj timova	Broj osig. u skrbi	Zdravstveni djelatnici				Posjete		Pregledi	
			Dr. med.	Od toga spec.	Medicinske sestre Više Srednje	U ordinaciji	U kući	U ordinaciji	U kući	
Ordinacije opće medicine Dom zdravlja Zadarske županije										
Benkovac	1	1 845	1	-	-	1	15 717	70	4 702	70
Gračac	1	618	1	-	-	1	270	4	124	4
Jasenice	1	446	1	-	-	1	3 657	54	967	45
Nevidane	1	995	1	-	-	1	8 914	305	4 207	305
Polača	1	1 253	1	-	-	1	12 927	99	4 635	98
Povljana	1	563	1	-	-	1	7 246	145	3 436	112
Privlaka	1	1 371	1	-	-	1	16 288	155	5 351	151
Ražanac	1	1 746	1	-	-	1	18 611	246	5 463	129
Sali	1	228	1	-	-	1	3 781	201	923	190
Stankovci	1	1 434	1	-	-	1	16 704	60	13 355	60
Starigrad	1	1 648	1	-	-	1	15 240	264	9 412	261
Škabrnja	1	1 162	1	-	-	1	13 074	74	5 393	62
Vir	1	1 538	1	-	-	1	15 770	153	5 008	140
Zadar	10	16 043	10	1	-	10	131 521	414	44 653	377
Ukupno	23	30 890	23	1	-	23	279 720	2 244	107 629	2 004
Privatne ordinacije opće medicine u koncesiji (ugovor s HZZO-om)										
Benkovac	2	4 314	2	1	-	2	32 010	314	17 046	300
Bibinje	2	3 543	2	1	-	2	36 211	339	15 093	334
Biograd n/M	5	10 670	5	1	-	5	87 924	1 399	48 754	1 377
Galovac	1	908	1	-	-	1	10 139	66	3 471	65
Gračac	2	3 351	2	1	-	2	20 142	374	6 903	345
Kali	2	1 895	2	1	-	2	17 817	601	8 797	553
Kukljica	1	631	1	-	-	1	8 204	70	3 128	70
Lišane Ostrovičke	1	1 091	1	-	-	1	7 693	112	4 339	99
Nin	3	4 247	3	2	-	3	46 192	906	21 885	906
Novigrad	1	1 862	1	-	-	1	14 535	751	6 897	751
Obrovac	2	3 548	2	2	-	2	27 505	127	9 699	126
Pag	3	3 873	3	2	-	3	34 710	985	15 724	972
Pakoštane	1	2 290	1	-	-	1	19 173	238	4 922	238
Poličnik	1	1 993	1	-	-	1	19 865	312	10 392	312
Posedarje	1	2 128	1	-	-	1	23 001	206	6 566	206

Lokacija ustanova-ordinacija	Broj timova	Broj osig. u skrbi	Zdravstveni djelatnici				Posjete		Pregledi	
			Dr. med.	Od toga spec.	Medicinske sestre Više Srednje	U ordinaciji	U kući	U ordinaciji	U kući	
Preko	2	2 676	2	-	-	2	29 235	1 189	15 542	1 188
Sali	2	1 048	2	-	-	2	10 405	300	4 063	275
Sukošan	2	3 744	2	2	-	2	31 837	440	16 320	425
Sv. Filip i Jakov	1	1 535	1	-	-	1	13 635	67	3 190	67
Tkon	1	564	1	-	-	1	5 758	228	5 180	228
Vrsi	1	1 131	1	-	-	1	13 214	230	6 808	229
Zadar	34	65 957	34	15	1	33	570 916	3 887	253 722	3 613
Zemunik Donji	1	2 119	1	-	-	1	24 653	317	11 463	308
Ukupno	72	125 118	72	28	1	71	1 104 774	13 458	499 904	12 987
Privatne ordinacije opće medicine (bez ugovora s HZZO-om) Zadar										
Zadar	2	1 616	2	1	-	1	1 636	-	1 634	-
Sveukupno Zadarska županija	97	157 624	97	30	1	95	1 386 130	15 702	609 167	14 991

Izvor podataka: Godišnja izvješća djelatnosti opće medicine

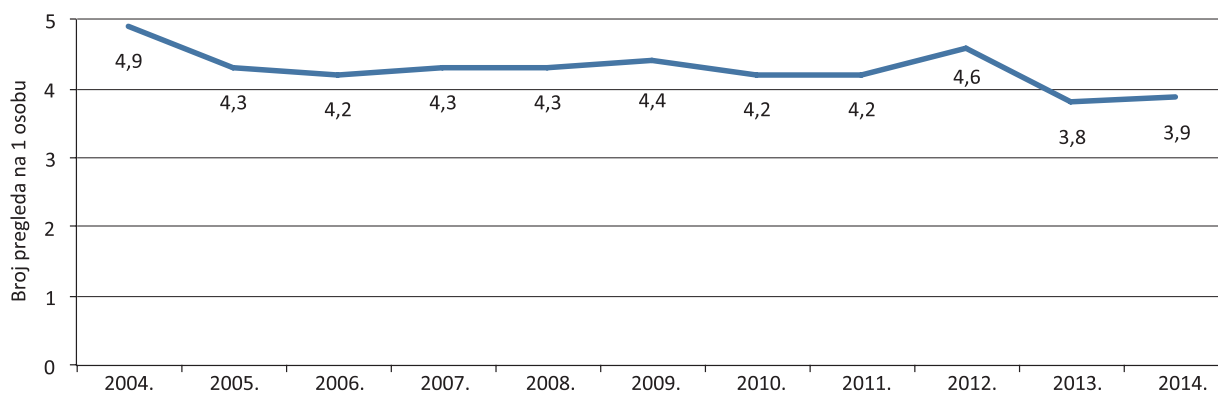
Slika 5.3.1.

Razlozi korištenja primarne zdravstvene zaštite u djelatnosti opće medicine u Zadarskoj županiji u 2014. godini



Slika 5.3.2.

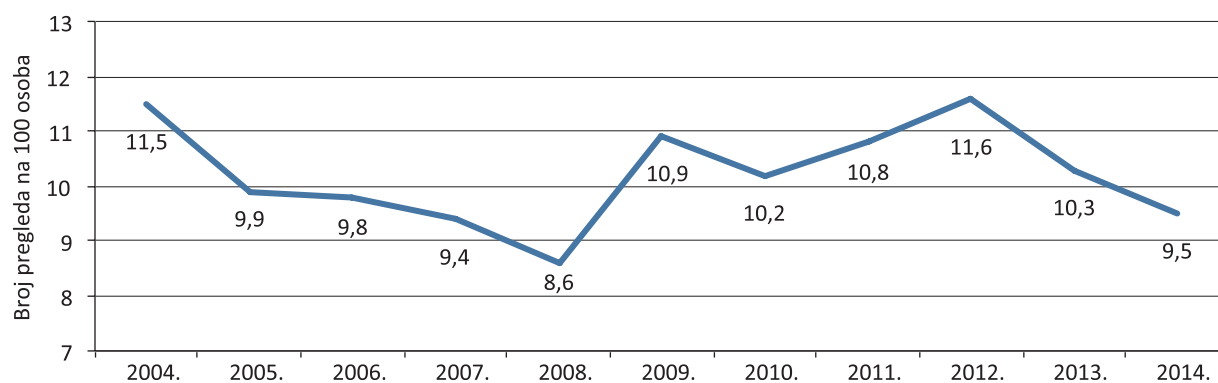
Broj pregleda u ordinaciji na jednu osobu u skrbi u djelatnosti opće medicine u Zadarskoj županiji od 2004. do 2014. godine



Izvor podataka: Godišnja izvješća djelatnosti opće medicine

Slika 5.3.3.

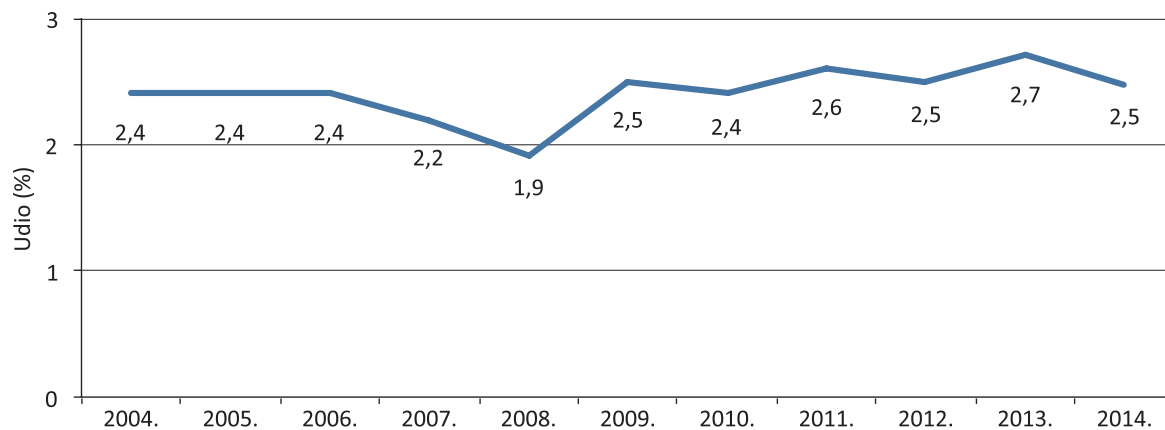
Broj pregleda u kući na 100 osoba u skrbi u djelatnosti opće medicine u Zadarskoj županiji od 2004. do 2014. godine



Izvor podataka: Godišnja izvješća djelatnosti opće medicine

Slika 5.3.4.

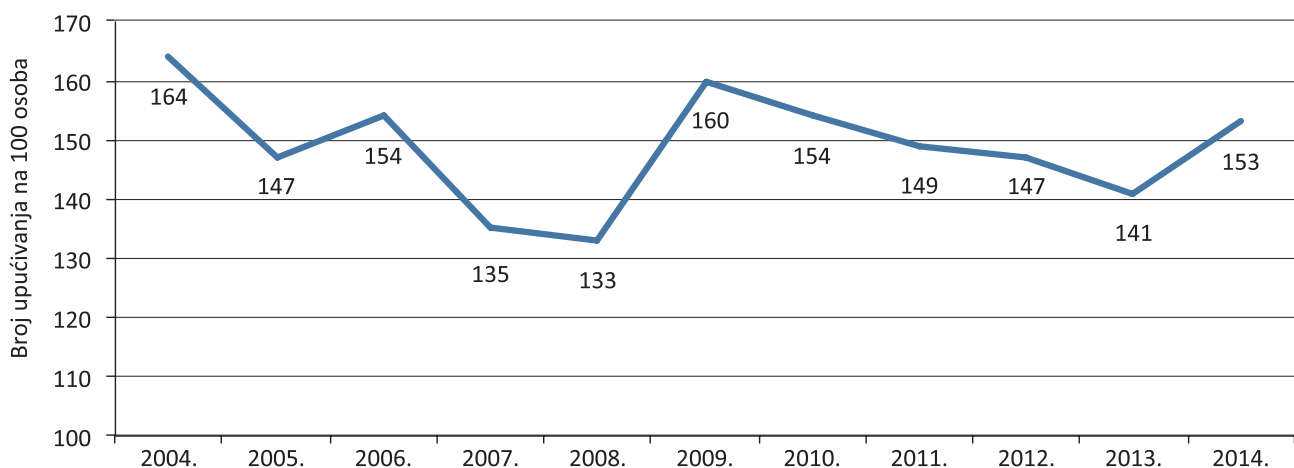
Broj pregleda u kući u ukupnom broju pregleda (%) u djelatnosti opće medicine u Zadarskoj županiji od 2004. do 2014. godine



Izvor podataka: Godišnja izvješća djelatnosti opće medicine

Slika 5.3.5.

Upućivanje na specijalističke preglede na 100 osoba u skrbi u djelatnosti opće medicine u Zadarskoj županiji od 2004. do 2014. godine



Izvor podataka: Godišnja izvješća djelatnosti opće medicine

Tablica 5.3.2.

Bolesti i stanja utvrđene u djelatnosti opće medicine u Zadarskoj županiji u 2014. godini

Skupine bolesti i stanja po MKB - 10	Dobne skupine				Ukupno
	≤6	7-19	20-64	≥65	
Zarazne bolesti probavnog sustava	35	639	1 999	603	3 276
Tuberkuloza dišnih puteva	-	-	37	11	48
Tuberkuloza drugih organa	-	-	3	8	11
Hripavac (pertussis)	-	1	2	1	4
Šarlah (scarlatina)	-	13	2	-	15
Druge bakterijske bolesti (osim A37 i A38)	2	7	79	94	182
Sifilis	-	-	1	-	1
I Zarazne i parazitarne bolesti					
Gonokokna infekcija	-	-	-	-	-
Varicela, morbili i rubeola	46	407	153	2	608
Bolest uzrokovana HIV-om	-	-	7	-	7
Kandidijaza	12	110	495	208	825
Helmintijaze	9	131	233	38	411
Ostale zarazne i parazitarne bolesti	51	1 236	3 910	1 309	6 506
Ukupno	155	2 544	6 921	2 274	11 894

Skupine bolesti i stanja po MKB - 10	Dobne skupine					
	≤6	7-19	20-64	≥65	Ukupno	
II Novotvorine	Zloćudna novotvorina želuca	-	-	27	42	69
	Zloćudna novotvorina završnog debelog crijeva (rektuma)	-	-	78	165	243
	Zloćudna novotvorina dušnika (traheje), dušnice (bronha) i pluća	-	-	100	110	210
	Zloćudni melanom kože	-	-	87	87	174
	Zloćudna novotvorina dojke	-	-	452	531	983
	Zloćudna novotvorina vrata maternice	-	-	25	12	37
	Zloćudne novotvorine limfnoga, hematopoeznoga i srodnog tkiva	-	14	171	214	399
	Ostale zloćudne novotvorine	-	15	998	1 860	2 873
	Novotvorine in situ i dobroćudne novotvorine nepoznate prirode	4	618	5 152	2 082	7 856
	Ukupno	4	647	7 090	5 103	12 844
III Bolesti krvi i krvotornog sustava te određene bolesti imunološkog sustava	Anemije zbog manjka željeza	23	412	2 866	922	4 223
	Druge bolesti krvi i krvotornog sustava	3	43	429	460	935
	Neki poremećaji imunološkog sustava	-	8	37	13	58
	Ukupno	26	463	3 332	1 395	5 216
IV Endokrine bolesti, bolesti prehrane i bolesti metabolizma	Poremećaji štitnjače	-	666	9 557	3 288	13 511
	Dijabetes melitus	-	51	3 701	6 351	10 103
	Pretilost	-	39	169	149	357
	Ostale endokrine bolesti, bolesti prehrane i bolesti metabolizma	47	84	616	437	1 184
	Ukupno	47	840	14 043	10 225	25 155
V Duševni poremećaji i poremećaji ponašanja	Demencija	-	-	32	650	682
	Duševni poremećaji i poremećaji ponašanja uzrokovani uzimanjem alkohola	-	1	356	106	463
	Duševni poremećaji i poremećaji ponašanja uzrokovani psihoaktivnim tvarima	-	10	682	20	712
	Shizofrenija, shizotipni i sumanutni poremećaji	-	26	1 999	444	2 469
	Neuroze i afektivni poremećaji povezani sa stresom i somatoformni poremećaji	5	161	8 188	4 864	13 218
	Duševna zaostalost	-	6	84	11	101
	Ostali duševni poremećaji i poremećaji ponašanja	37	329	5 846	4 268	10 480
	Ukupno	42	533	17 187	10 363	28 125
VI Bolesti živčanog sustava	Ekstrapiramidalni i poremećaji kretanja	2	11	117	475	605
	Epilepsija	3	242	1 013	522	1 780
	Migrena i ostali sindromi glavobolje	1	237	1 465	307	2 010
	Cerebralna paraliza i ostali paralitični sindromi	1	35	285	311	632
	Ostale bolesti i poremećaji živčanog sustava	3	63	1 253	1 041	2 360
	Ukupno	10	588	4 133	2 656	7 387

Skupine bolesti i stanja po MKB - 10		Dobne skupine				Ukupno
		≤6	7-19	20-64	≥65	
VII Bolesti oka i očnih adneksa	Konjuktivitis	81	912	4 776	3 539	9 308
	Katarakta i druge bolesti leće	-	11	419	2 441	2 871
	Glaukom	-	8	896	2 258	3 162
	Strabizam	10	114	16	4	144
	Poremećaji refrakcije i akomodacije	8	1 190	2 324	1 044	4 566
	Ostale bolesti oka i adneksa	9	867	3 393	2 433	6 702
	Ukupno	108	3 102	11 824	11 719	26 753
VIII Bolesti uha i mastoidnog nastavka	Upala srednjeg uha i druge bolesti srednjeg uha i mastoida	86	1 065	2 349	795	4 295
	Oštećenje sluha	7	67	634	820	1 528
	Ostale bolesti uha i mastoidnog tkiva	58	802	3 862	2 227	6 949
	Ukupno	151	1 934	6 845	3 842	12 772
IX Bolesti cirkulacijskog sustava	Akutna reumatska groznica	-	1	2	1	4
	Kronične reumatske srčane bolesti	-	1	18	22	41
	Hipertenzivne bolesti	-	44	14 142	19 746	33 932
	Akutni infarkt miokarda	-	0	230	311	541
	Druge ishemične bolesti srca	-	3	1 525	3 934	5 462
	Druge srčane bolesti	2	84	1 896	6 315	8 297
	Cerebrovaskularni inzult	-	1	182	470	653
	Druge cerebrovaskularne bolesti	-	-	54	125	179
	Posljedice cerebrovaskularne bolesti	-	-	96	374	470
	Ateroskleroza	-	-	175	307	482
	Bolesti vena (embolija, tromboza, varices)	-	55	2 249	1 857	4 161
	Ostale bolesti cirkulacijskog sustava	-	44	662	776	1 482
Ukupno	2	233	21 231	34 238	55 704	
X Bolesti dišnog sustava	Akutne infekcije gornjeg dišnog sustava	642	11 612	22 352	4 933	39 539
	Gripa (influenca)	9	237	807	195	1 248
	Pneumonija	11	321	1 112	736	2 180
	Akutni bronhitis i akutni bronhiohitis	178	1 675	4 341	2 503	8 697
	Bronhitis, emfizem, astma i druge kronične opstruktivne bolesti pluća	43	334	1 595	2 111	4 083
	Plućne bolesti uzrokovane vanjskim agensima pneumokonioze	-	-	-	3	3
	Ostale bolesti dišnog sustava	92	2 615	7 948	3 096	13 751
Ukupno	975	16 794	38 155	13 577	69 501	

Skupine bolesti i stanja po MKB - 10		Dobne skupine				Ukupno
		≤6	7-19	20-64	≥65	
XI Bolesti probavnog sustava	Bolesti usne šupljine, žlijezda slinovnica i čeljusti	36	212	1 327	462	2 037
	Ulkus želuca i duodenuma (gastroduodenalni)	-	22	974	770	1 766
	Akutna upala crvuljka (apendicitis)	-	61	91	10	162
	Preponska kila (ingvinalna hernija)	-	27	373	382	782
	Ostale hernije trbušne šupljine	3	12	209	147	371
	Bolesti jetre	-	12	980	619	1 611
	Žučni kamneci i upala žučnjaka	-	2	693	597	1 292
	Ostale bolesti probavnog sustava	35	582	10 931	7 941	19 489
	Ukupno	74	930	15 578	10 928	27 510
XII Bolesti kože i potkožnog tkiva	Infekcije kože i potkožnog tkiva	43	853	3 736	1 992	6 624
	Dermatitis, egzemi i urtikarije	135	1 884	7 998	4 405	14 422
	Ostale bolesti kože i potkožnog tkiva	10	1 418	3 488	2 559	7 475
	Ukupno	188	4 155	15 222	8 956	28 521
XIII Bolesti mišićno - koštanog sustava i vezivnog tkiva	Reumatoidni artritis i druge upalne poliartropatije	1	95	2 662	2 950	5 708
	Artroze	-	77	2 791	4 546	7 414
	Kifoza, skolioza i lordoza	1	454	139	125	719
	Spondilopatije	-	20	177	94	291
	Bolesti intervertebralnih diskova i ostale dorzopatije	2	517	21 681	12 019	34 219
	Osteoporoza i osteomalacija	-	1	462	1 162	1 625
	Ostale bolesti mišićno-koštanog sustava	13	941	6 704	3 330	10 988
Ukupno	17	2 105	34 616	24 226	60 964	
XIV Bolesti genitourinarnog sustava	Glomerulske bolesti bubrega	-	23	179	99	301
	Tubulointersticijske bolesti bubrega	2	21	187	125	335
	Bubrežna insuficijencija	-	4	155	474	633
	Urolitijaza (mokraćni kamenci)	-	23	1 030	425	1 478
	Upala mokraćnog mjehura (cistitis)	51	791	6 824	4 169	11 835
	Druge bolesti urinarnog sustava (osim N30)	8	259	1 841	1 089	3 197
	Hiperplazija prostate	2	-	1 340	3 149	4 491
	Druge bolesti muških spolnih organa	14	166	1 342	726	2 248
	Poremećaji u menopauzi	-	-	75	-	75
	Ostale bolesti ženskih spolnih organa	1	237	4 053	1 058	5 349
Ukupno	78	1 524	17 026	11 314	29 942	
XV Trudnoća, porođaj i babinje	Pobačaj	-	3	31	-	34
	Porodaj	-	-	13	-	13
	Ostala stanja u trudnoći, porođaju i babinjama	-	3	131	1	135
	Ukupno	-	6	175	1	182

Skupine bolesti i stanja po MKB - 10		Dobne skupine				
		≤6	7-19	20-64	≥65	Ukupno
XVI Određena stanja nastala u perinatalnom razdoblju	Određena stanja nastala u perinatalnom razdoblju	15	-	2	-	17
	Ukupno	15	-	2	-	17
XVII Prirodene malformacije, deformiteti i kromosomske abnormalnosti	Prirodene malformacije cirkulacijskog sustava	7	44	24	3	78
	Nespušteni testis	5	13	1	-	19
	Ostale prirodene malformacije	18	282	171	36	507
	Ukupno	30	339	196	39	604
XVIII Simptomi, znakovi i abnormalni klin. i lab. nalazi nevršteni drugamo	Senilnost	-	-	1	38	39
	Ostali simptomi, znakovi klinički i lab. nalazi nesvrstani drugamo	347	5 557	14 740	9 044	29 688
	Ukupno	347	5 557	14 741	9 082	29 727
XIX Ozljede, otrovanja i ostale posljedice vanjskih uzroka	Prijelomi	9	521	1 491	1 042	3 063
	Dislokacije, uganuća i nateguća	4	520	1 616	337	2 477
	Opekline i korozije	6	74	423	130	633
	Otrovanja lijekovima i biološkim tvarima	0	7	79	35	121
	Ostale ozljede, otrovanja i djelovanja vanjskih uzroka	57	1 657	6 044	3 082	10 840
	Ukupno	76	2 779	9 653	4 626	17 134
XXI Čimbenici koji utječu na stanje zdravlja i kontakt sa zdravstvenom službom	Osobe koje se koriste zdravstvenom službom zbog pregleda i istraživanja	204	6 350	32 275	14 367	53 196
	Infekcija HIV-om bez simptoma	-	-	3	1	4
	Druge osobe s opasnošću po zdravlje zbog zaraznih bolesti	19	67	1 087	3 356	4 529
	Postupci u vezi sa sprječavanjem neželjene trudnoće	-	-	12	-	12
	Osobe koje se koriste zdravstvenom službom zbog:	-	34	406	246	686
	specifičnih postupaka i njege	-	34	406	246	686
	psihosocijalnih i socioekonomskih razloga	1	9	662	9	681
	obiteljskih razloga	18	872	10 435	9 008	20 333
	Ostali čimbenici koji utječu na stanja zdravlja i kontakt sa zdravstvenom službom	1	32	373	41	447
	Ukupno	243	7 398	45 659	27 274	80 574
Sveukupno bolesti i stanja		2 588	52 471	283 629	191 838	530 526
XX Vanjski uzroci morbiditeta i mortaliteta	Nesreće pri prijevozu	1	15	84	7	107
	Ostali vanjski uzroci slučajnih ozljeda	75	2 682	9 221	4 379	16 357
	Namjerno nanesene ozljede	-	4	8	1	13
	Ratne ozljede	-	-	-	-	-
	Ostali vanjski uzroci ozljeda i trovanja	-	78	340	239	657
	Ukupno	76	2 779	9 653	4 626	17 134

Izvor podataka: Godišnja izvješća djelatnosti opće medicine

5.4. Djelatnost medicine rada

Tablica 5.4.1.

Broj timova i djelatnika u djelatnosti medicine rada u Zadarskoj županiji u 2014. godini.

Ustanova - ordinacija	Zdravstveni djelatnici			
	Broj timova	Specijalisti medicine rada	Medicinske sestre	
			Više	Srednje
Dom zdravlja Zadarske županije	1	1	-	1
Zadar POMR	2	2	-	4
Ukupno Zadarska županija	3	3	-	5

Izvor podataka: Godišnja izvješća za djelatnost medicine rada

Tablica 5.4.2.

Broj preventivnih pregleda u djelatnosti medicine rada u Zadarskoj županiji u 2014. godini

Ustanova - ordinacija	Predhodni	Periodični	Sistematski	Ciljani	Kontrolni	Ostali
Dom zdravlja Zadarske županije	106	768	1 313	40	-	2 169
Zadar POMR	345	1 694	2 873	170	-	7 629
Ukupno Zadarska županija	451	2 462	4 186	210	-	9 798

Napomena: U stupcu "ostali" uključeni su i pregledi kod psihologa
Izvor podataka: Godišnja izvješća za djelatnost medicine rada

Tablica 5.4.3.

Broj posebnih pregleda u djelatnosti medicine rada u Zadarskoj županiji u 2014. godini

Ustanova - ordinacija	Vozači	Pomorci	Zrakoplovci	Upis u obrtnička zanimanja	Ostali
Dom zdravlja Zadarske županije	1 500	5	-	-	221
Zadar POMR	3 002	2 471	-	450	1 242
Ukupno Zadarska županija	4 502	2 476	-	450	1 463

Izvor podataka: Godišnja izvješća za djelatnost medicine rada

Tablica 5.4.4.

Broj konzilijarnih pregleda u djelatnosti medicine rada u Zadarskoj županiji u 2014. godini

Ustanova - ordinacija	Ocjena za invalidsku komisiju		Pregledi zbog profesionalne bolesti		Pregledi drugih specijalista		Ocjena radne i zdrav. sposobnosti na zahtjev	
	Ukupno	Od toga patoloških nalaza	Ukupno	Od toga patoloških stanja	Ukupno	Od toga patoloških nalaza	Ukupno	Od toga patoloških nalaza
Dom zdravlja Zadarske županije	2	2	-	-	802	32	4	4
Zadar POMR	46	46	43	43	3 645	144	53	53
Ukupno Zadarska županija	48	48	43	43	4 447	176	57	57

Izvor podataka: Godišnja izvješća za djelatnost medicine rada

Tablica 5.4.5.

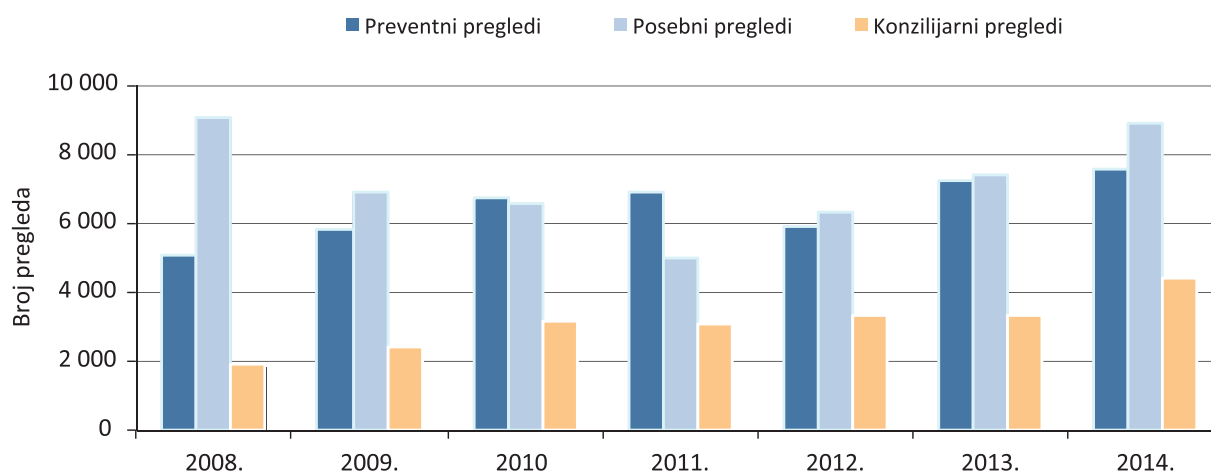
Funkcionalna dijagnostika u djelatnosti medicine rada u Zadarskoj županiji u 2014. godini

Ustanova - ordinacija	EKG		Audiometrija		Ortoreter		Spirometrija		Ostalo	
	Ukupno	Od toga patoloških nalaza	Ukupno	Od toga patoloških nalaza	Ukupno	Od toga patoloških nalaza	Ukupno	Od toga patoloških nalaza	Ukupno	Od toga patoloških nalaza
Dom zdravlja Zadarske županije	2 569	162	1 408	97	2 684	307	2 264	80	2 805	104
Zadar POMR	9 353	461	5 537	155	10 134	424	7 288	184	11 727	553
Ukupno Zadarska županija	11 922	623	6 945	252	12 818	731	9 552	264	14 532	657

Izvor podataka: Godišnja izvješća za djelatnost medicine rada

Slika 5.4.1.

Broj preventivnih, posebnih i konzilijarnih pregleda u djelatnosti medicine rada u Zadarskoj županiji od 2008. do 2014. godine



Izvor podataka: Godišnja izvješća za djelatnost medicine rada

Tablica 5.4.6.Bolesti i stanja utvrđene u djelatnosti medicine rada
u Zadarskoj županiji u 2014. godini

Skupine bolesti ili stanja po MKB - 10	Dobne skupine				
	≤21	22-45	≥46	Ukupno	
I Zarazne i parazitarne bolesti	Zarazne bolesti probavnog sustava	-	-	-	-
	Tuberkuloza dišnih puteva	-	-	-	-
	Tuberkuloza drugih organa i milijarna TBC	-	-	-	-
	Druge bakterijske bolesti (osim A37 i A38)	-	-	-	-
	Sifilis	-	-	-	-
	Gonokokna infekcija	-	-	-	-
	Bolest uzrokovana HIV-om	-	-	-	-
	Kandidijaza	-	-	-	-
	Helmintijaze	-	2	-	2
	Ostale zarazne i parazitarne bolesti	-	-	1	1
Ukupno	-	2	1	3	
II Novotvorine	Zloćudna novotvorina želuca	-	-	-	-
	Zloćudna novotvorina kolona i rektuma	-	-	3	3
	Zloćudna novotvorina dušnika (traheje), dušnice (bronha) i pluća	-	-	7	7
	Zloćudni melanom kože	-	-	1	1
	Zloćudna novotvorina dojke	-	3	6	9
	Zloćudna novotvorina vrata maternice	-	-	6	6
	Zloćudne novotvorine limfnoga, hematopoeznoga i srodnog tkiva	-	1	2	3
	Ostale zloćudne novotvorine	-	3	5	8
	Novotvorine in situ i dobroćudne novotvorine nepoznate prirode	-	2	2	4
Ukupno	-	9	32	41	
III Bolesti krvi i krvotvornog sustava te određene bolesti imunološkog sustava	Anemije zbog manjka željeza	28	155	111	294
	Druge bolesti krvi i krvotvornog sustava	-	2	36	38
	Neki poremećaji imunološkog sustava	-	2	3	5
	Ukupno	28	159	150	337
IV Endokrine bolesti, bolesti prehrane i bolesti metabolizma	Poremećaji štitnjače	27	24	22	73
	Dijabetes melitus	10	74	227	311
	Prekomjerna težina (debljina)	163	181	161	505
	Ostale endokrine bolesti, bolesti prehrane i bolesti metabolizma	-	7	24	31
	Ukupno	200	286	434	920

Skupine bolesti ili stanja po MKB - 10		Dobne skupine			
		≤21	22-45	≥46	Ukupno
V Duševni poremećaji i poremećaji ponašanja	Demencija	-	-	-	-
	Duševni poremećaji i poremećaji ponašanja uzrokovani uzimanjem alkohola	1	34	29	64
	Duševni poremećaji i poremećaji ponašanja uzrokovani uzimanjem droga i drugih psihoaktivnih tvari	9	12	26	47
	Shizofrenija, shizotipni poremećaji i sumanuti poremećaji	3	11	7	21
	Neuroze i afektivni poremećaji povezani sa stresom i somatoformni poremećaji	-	12	19	31
	Mentalna retardacija	-	-	-	-
	Ostali duševni poremećaji i poremećaji ponašanja	-	4	7	11
	Ukupno	13	73	88	174
VI Bolesti živčanog sustava	Ekstrapiramidalni i poremećaji kretanja	-	-	-	-
	Epilepsija	21	9	1	31
	Migrena i ostali sindromi glavobolje	-	5	3	8
	Cerebralna paraliza i ostali paralitični sindromi	-	4	3	7
	Ostale bolesti živčanog sustava	-	10	9	19
	Ukupno	21	28	16	65
VII Bolesti oka i očnih adneksa	Konjuktivitis	-	25	4	29
	Katarakta i druge bolesti leće	-	45	65	110
	Glaukom	-	9	21	30
	Strabizam	2	4	3	9
	Poremećaji refrakcije i akomodacije	76	140	177	393
	Ostale bolesti oka i adneksa	-	16	21	37
	Ukupno	78	239	291	608
VIII Bolesti uha i mastoidnog nastavka	Upala srednjeg uha i druge bolesti srednjeg uha i mastoida	-	2	2	4
	Oštećenje sluha	1	145	152	298
	Ostale bolesti uha i mastoidnog tkiva	-	-	-	-
	Ukupno	1	147	154	302
IX Bolesti cirkulacijskog sustava	Kronične reumatske srčane bolesti	21	161	217	399
	Hipertenzivne bolesti	1	98	432	531
	Akutni infarkt miokarda	-	-	6	6
	Druge ishemične bolesti srca	-	-	14	14
	Druge srčane bolesti	-	13	72	85
	Cerebrovaskularni inzult	-	-	-	-
	Druge cerebrovaskularne bolesti	-	1	8	9
	Posljedice cerebrovaskularne bolesti	-	-	5	5
	Ateroskleroza	-	2	11	13
	Embolija i tromboza vena	-	2	30	32
	Ostale bolesti cirkulacijskog sustava	-	21	20	41
Ukupno	22	298	815	1 135	

Skupine bolesti ili stanja po MKB - 10		Dobne skupine			
		≤21	22-45	≥46	Ukupno
X Bolesti dišnog sustava	Akutne infekcije gornjeg dišnog sustava	-	-	-	-
	Pneumonija	3	8	-	11
	Akutni bronhitis i akutni bronhiolitis	-	-	-	-
	Bronhitis, emfizem i druge kronične opstruktivne bolesti pluća	-	6	10	16
	Astma	19	38	61	118
	Azbestoza	-	-	-	-
	Silikoza	-	-	-	-
	Ostale pneumokonioze	-	-	-	-
	Bolesti uzrokovane organskim prašinama	-	-	-	-
	Ostala stanja nastala kao posljedice udisanja kemikalija, plinova i para i drugih vanjskih tvari	-	-	-	-
	Ostale bolesti dišnog sustava	-	4	4	8
Ukupno	22	56	75	153	
XI Bolesti probavnog sustava	Bolesti usne šupljine, žlijezda slinovnica i čeljusti	-	-	2	2
	Vrijed želuca i dvanaesnika	-	1	16	17
	Ingvinalna hernija	-	2	3	5
	Ostale hernije trbušne šupljine	-	1	4	5
	Ciroza jetre	-	1	19	20
	Žučni kamenci i upala žučnjaka	-	-	9	9
	Ostale bolesti probavnog sustava	22	59	24	105
Ukupno	22	64	77	163	
XII Bolesti kože i potkožnog tkiva	Infekcije kože i potkožnog tkiva	2	3	6	11
	Alergijski kontaktni dermatitis	-	-	-	-
	Iritantni kontaktni dermatitis	-	-	-	-
	Drugi dermatitis i egzem	-	2	6	8
	Urtikarija	13	29	28	70
	Poremećaji kože i potkožnih tkiva u vezi sa zračenjem	-	-	-	-
	Ostale bolesti kože i potkožnog tkiva	6	31	74	111
Ukupno	21	65	114	200	
XIII Bolesti mišićno - koštanog sustava i vezivnog tkiva	Reumatoidni artritis i druge upalne poliartropatije	-	4	30	34
	Artroze	-	4	41	45
	Bolesti sistemnog vezivnog tkiva	-	1	10	11
	Kifoza, skolioza i lordoza	50	47	76	173
	Ankilozantni spondilitis i druge spondilopatije	2	3	5	10
	Bolesti intervertebralnih diskova	-	5	22	27
	Bolesti mekih tkiva	-	6	26	32
	Osteoporoza i osteomalacija	-	-	22	22
	Ostale bolesti mišićno-koštanog sustava	2	26	163	191
Ukupno	54	96	395	545	

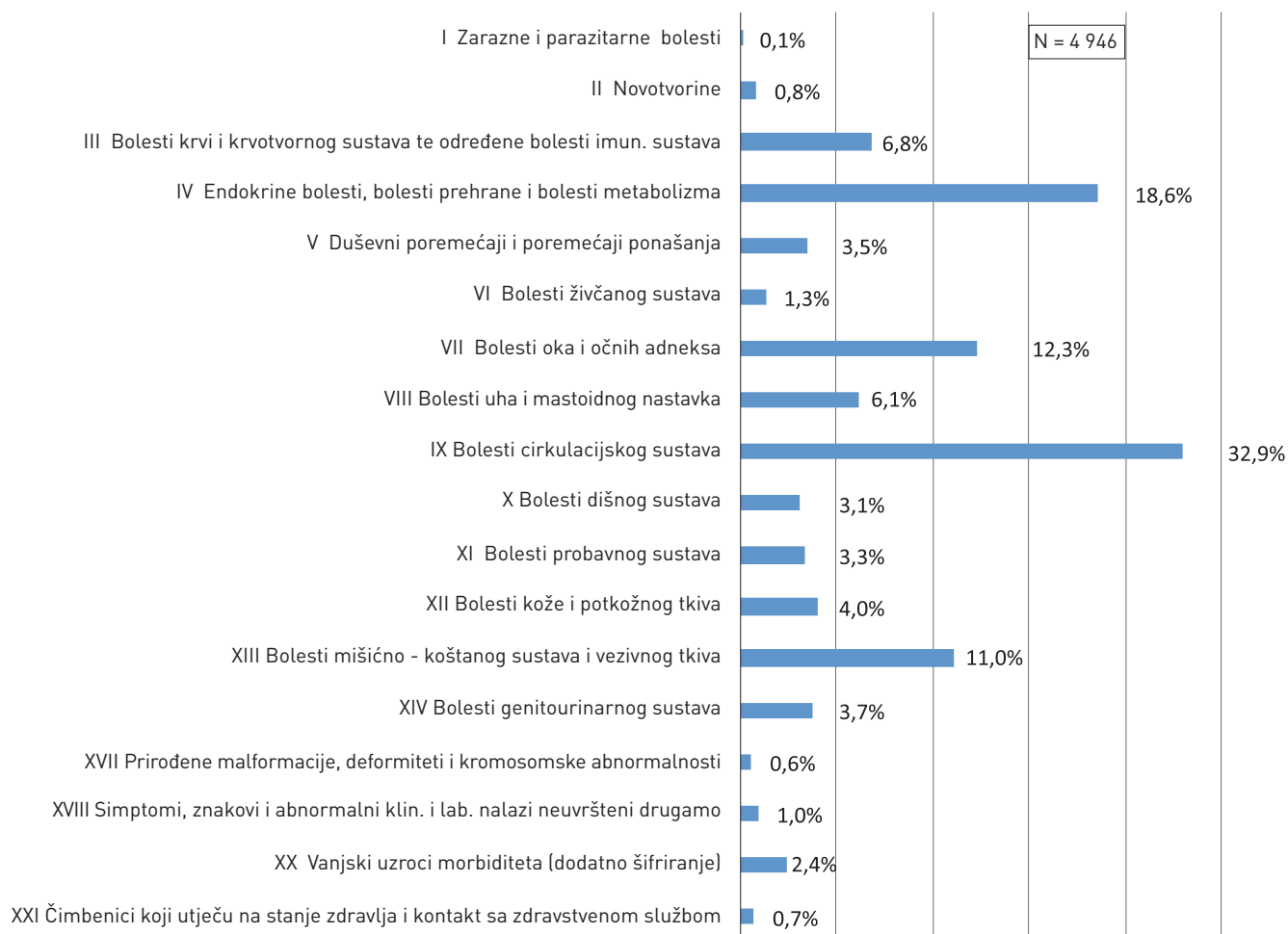
Skupine bolesti ili stanja po MKB - 10		Dobne skupine			
		≤21	22-45	≥46	Ukupno
XIV Bolesti genitourinarnog sustava	Glomerulske bolesti bubrega	-	2	1	3
	Tubulointersticijske bolesti bubrega	-	1	1	2
	Bubrežna insuficijencija	-	3	10	13
	Urolitijaza	-	2	9	11
	Upala mokraćnog mjehura (cistitis)	8	43	85	136
	Druge bolesti urinarnog sustava	-	1	11	12
	Bolesti muških spolnih organa	-	-	4	4
	Bolesti ženskih spolnih organa	-	-	3	3
	Ukupno	8	52	124	184
XVII Prirodne malformacije, deformiteti i kromosomske abnormalnosti	Prirodne malformacije srca i krvožilnog sustava	2	5	2	9
	Prirodne malformacije i deformacije mišićno-koštanog sustava	12	7	1	20
	Ostale prirodne malformacije	-	-	-	-
	Ukupno	14	12	3	29
XVIII Simptomi, znakovi i abnormalni klin. i lab. nalazi nevršteni drugamo	Simptomi, znakovi klinički i lab. nalazi nevršteni drugamo	-	8	39	47
	Ukupno	-	8	39	47
XIX Ozljede, otrovanja i ostale posljedice vanjskih uzroka	Prijelomi	-	-	-	-
	Dislokacije, uganuća i nategnuća	-	-	-	-
	Intrakranijalna ozljeda	-	-	-	-
	Opekline i korozije	-	1	-	1
	Otrovanja lijekovima i biološkim tvarima	-	-	-	-
	Toksičan učinak alkohola	-	-	-	-
	Toksičan učinak organskih otapala	-	-	-	-
	Toksičan učinak halogenih derivata alifatskih i aromatskih ugljikovodika	-	-	-	-
	Toksičan učinak korozivnih tvari	-	-	-	-
	Toksičan učinak sapuna i detergenata	-	-	-	-
	Toksičan učinak kovina	-	-	-	-
	Toksičan učinak drugih anorganskih tvari	-	-	-	-
	Toksičan učinak ugljičnog monoksida	-	-	-	-
	Toksičan učinak ostalih plinova, dimova i para	-	-	-	-
	Toksičan učinak pesticida	-	-	-	-
	Toksičan učinak ostalih tvari	-	-	-	-
	Nespecifični učinci zračenja	-	-	-	-
	Učinci topline i svjetla	-	-	-	-
	Učinci niske temperature	-	-	-	-
	Učinci tlaka zraka i tlaka vode	-	-	-	-
	Učinci drugih vanjskih uzroka	-	-	-	-
	Posljedice ozljeda, otrovanja i drugih djelovanja vanjskih uzroka	-	-	-	-
	Ostale ozljede, otrovanja i djelovanja vanjskih uzroka	-	1	2	3
Ukupno	-	2	2	4	

Skupine bolesti ili stanja po MKB - 10		Dobne skupine			
		≤21	22-45	≥46	Ukupno
XXI Čimbenici koji utječu na stanje zdravlja i kontakt sa zdravstvenom službom	Osobe koje se koriste zdravstvenom službom radi pregleda i istraživanja	-	-	-	-
	Ostali čimbenici koji utječu na stanje zdravlja i kontakt sa zdravstvenom službom	-	-	-	-
	Izloženost rizičnim čimbenicima na radnom mjestu	-	21	15	36
	Ukupno	-	21	15	36
Ukupno bolesti i stanja		504	1 617	2 825	4 946
XX Vanjski uzroci morbiditeta i mortaliteta	Prometne nezgode	-	-	-	-
	Izloženost buci	10	38	65	113
	Izloženost vibracijama	-	-	-	-
	Izloženost ionizirajućem zračenju	-	-	-	-
	Izloženost neionizirajućem zračenju	-	-	-	-
	Izloženost drugim čimbenicima	-	-	-	-
	Namjerno nanesene ozljede	-	-	-	-
	Ratne ozljede	-	-	-	-
	Ostali vanjski uzroci ozljeda i trovanja	-	2	2	4
	Ukupno	10	40	67	117

Izvor podataka: Godišnja izvješća za djelatnost medicine rada

Slika 5.4.2.

Bolesti i stanja utvdene u djelatnosti medicine rada u Zadarskoj županiji u 2014. godini



Izvor podataka: Godišnja izvješća za djelatnost medicine rada

5.5. Djelatnost zdravstvene zaštite žena

Tablica 5.5.1.

Zdravstvene ustanove i zdravstveni djelatnici u djelatnosti zdravstvene zaštite žena sa ugovorom i bez ugovora s HZZO-om u Zadarskoj županiji za 2014. godinu

Ustanova - ordinacija	Zdravstveni djelatnici		
	Specijalisti ginekolozi	Medicinske sestre	
		Više	Srednje
Dom zdravlja Zadarske županije - ginekološke ordinacije			
- Zadar	3	-	3
- Benkovac	1	-	1
- Biograd n/M	1	-	1
- Gračac	-	-	-
- Obrovac	-	-	-
- Pag	1	-	1
Ukupno ginekološke ordinacije Doma zdravlja	6	-	6
Privatne ginekološke ordinacije Zadar (ugovor s HZZO-om)	3	-	3
Privatne ginekološke ordinacije Zadar (bez ugovora s HZZO-om)	5	-	5
Sveukupno Zadarska županija	14	-	14

Izvor podataka: Godišnja izvješća djelatnosti zdravstvene zaštite žena
Napomena: U radne jedinice Gračac i Obrovac Doma zdravlja Zadarske županije dolaze specijalisti ginekolozi iz Doma zdravlja Zadarske županije.

Tablica 5.5.2.

Broj žena u skrbi, broj posjeta i pregleda u djelatnosti zdravstvene zaštite žena u Zadarskoj županiji u 2014. godini

Ustanova - ordinacija	Broj žena u skrbi po dobnim skupinama						Broj posjeta	Broj pregleda
	≤15	16-19	20-29	30-39	40-49	≥50		
Dom zdravlja Zadarske županije - ginekološke ordinacije								
- Zadar	9	393	3 334	3 665	3 291	8 589	20 487	12 344
- Benkovac	9	51	742	927	723	1 732	5 460	3 542
- Biograd n/M	2	48	685	749	878	2 975	7 715	3 707
- Gračac	-	2	19	37	45	68	533	339
- Obrovac	1	5	74	308	253	649	339	214
- Pag	4	12	237	236	389	602	1 988	906
Ukupno ginekološke ordinacije Doma zdravlja	25	511	5 091	5 922	5 579	14 615	36 522	21 052
Privatne ginekološke ordinacije Zadar (ugovor s HZZO-om)	37	745	2 281	4 289	6 622	15 158	49 187	34 644
Privatne ginekološke ordinacije Zadar (bez ugovora s HZZO-om)	216	1 017	2 134	1 038	456	567	12 107	11 141
Sveukupno Zadarska županija	278	2 273	9 506	11 249	12 657	30 340	97 816	66 837

Izvor podataka: Godišnja izvješća djelatnosti zdravstvene zaštite žena
Napomena: U radne jedinice Gračac i Obrovac Doma zdravlja Zadarske županije dolaze specijalisti ginekolozi iz Doma zdravlja Zadarske županije.

Tablica 5.5.3.

Broj posjeta trudnica prema visini trudnoće u djelatnosti zdravstvene zaštite žena u Zadarskoj županiji u 2014. godini

Ustanova - ordinacija	Prvi posjeti u mjesecima			Ponovni posjeti	Ukupno posjeta
	≤3	4-6	≥7		
Dom zdravlja Zadarske županije - ginekološke ordinacije					
- Zadar	362	37	8	4 304	4 711
- Benkovac	135	13	3	1 154	1 305
- Biograd n/M	113	3	2	1 242	1 360
- Gračac	-	-	-	-	-
- Obrovac	10	2	-	4	16
- Pag	38	-	-	414	452
Ukupno ginekološke ordinacije Doma zdravlja	658	55	13	7 118	7 844
Privatne ginekološke ordinacije Zadar (ugovor s HZZO-om)	737	79	5	6 586	7 407
Privatne ginekološke ordinacije Zadar (bez ugovora s HZZO-om)	370	34	7	1 826	2 237
Sveukupno Zadarska županija	1 765	168	25	15 530	17 488

Izvor podataka: Godišnja izvješća djelatnosti zdravstvene zaštite žena

Tablica 5.5.4.

Broj patoloških stanja utvrđenih u trudnoći u djelatnosti zdravstvene zaštite žena u Zadarskoj županiji u 2014. godini

Ustanova - ordinacija	Patološka stanja po mjesecima			Ukupno stanja
	≤3	4-6	≥7	
Dom zdravlja Zadarske županije - ginekološke ordinacije				
- Zadar	41	24	17	82
- Benkovac	-	-	-	-
- Biograd n/M	12	11	1	24
- Gračac	-	-	-	-
- Obrovac	-	-	-	-
- Pag	-	-	-	-
Ukupno ginekološke ordinacije Doma zdravlja	53	35	18	106
Privatne ginekološke ordinacije Zadar (ugovor s HZZO-om)	233	203	182	618
Privatne ginekološke ordinacije Zadar (bez ugovora s HZZO-om)	159	36	56	251
Sveukupno Zadarska županija	445	274	256	975

Izvor podataka: Godišnja izvješća djelatnosti zdravstvene zaštite žena

Tablica 5.5.5.

Broj posjeta zbog planiranja obitelji i kontracepcijska sredstva prepisana u djelatnosti zdravstvene zaštite žena u Zadarskoj županiji u 2014. godini

Ustanova - ordinacija	Ukupno posjeta zbog planiranja obitelji	Broj prvih posjeta	Kontracepcijska sredstva			
			Oralna	Intrauterina	Dijafragma	Ostala
Dom zdravlja Zadarske županije - ginekološke ordinacije						
- Zadar	252	33	367	61	3	-
- Benkovac	339	139	128	25	-	-
- Biograd n/M	89	25	102	8	-	5
- Gračac	-	-	-	-	-	-
- Obrovac	2	2	3	1	-	-
- Pag	53	22	62	13	-	-
Ukupno ginekološke ordinacije Doma zdravlja	735	221	662	108	3	5

Ustanova - ordinacija	Ukupno posjeta zbog planiranja obitelji	Broj prvih posjeta	Kontracepcijska sredstva			
			Oralna	Intrauterina	Dijafragma	Ostala
Privatne ginekološke ordinacije Zadar (ugovor s HZZO-om)	211	32	1 163	28	-	-
Privatne ginekološke ordinacije Zadar (bez ugovora s HZZO-om)	160	65	402	133	-	9
Sveukupno Zadarska županija	1 106	318	2 227	269	3	14

Izvor podataka: Godišnja izvješća djelatnosti zdravstvene zaštite žena

Tablica 5.5.6.

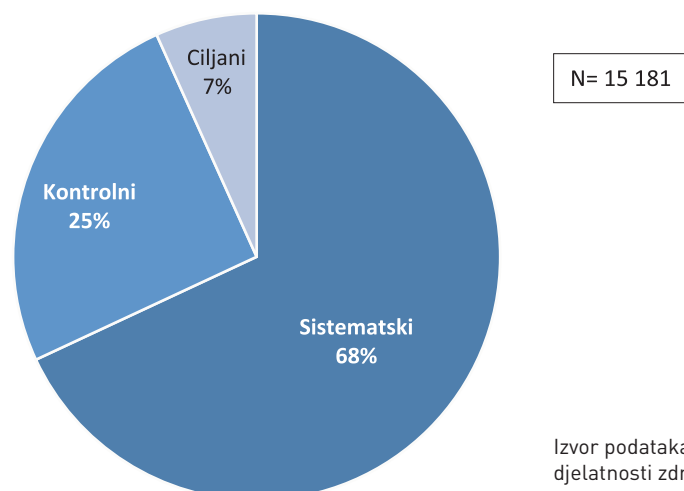
Broj preventivnih pregleda (sistematski, kontrolni, ciljani) u djelatnosti zdravstvene zaštite žena u Zadarskoj županiji u 2014. godini

Ustanova - ordinacija	Pregledi			Pregled dojke		Papa test	
	Sistematski	Kontrolni	Ciljani	Broj	Od toga patoloških stanja	Broj	Od toga patoloških nalaza
Dom zdravlja Zadarske županije - ginekološke ordinacije							
- Zadar	1 424	2 102	225	1	-	4 221	141
- Benkovac	1 173	49	205	223	2	1 344	55
- Biograd n/M	1 472	94	-	28	2	1 659	3
- Gračac	-	-	-	-	-	-	-
- Obrovac	-	-	-	-	-	103	3
- Pag	405	51	41	35	-	410	11
Ukupno ginekološke ordinacije Doma zdravlja	4 474	2 296	471	287	4	7 737	213
Privatne ginekološke ordinacije Zadar (ugovor s HZZO-om)	3 545	1 015	322	773	256	5 564	176
Privatne ginekološke ordinacije Zadar (bez ugovora s HZZO-om)	2 313	515	230	1 024	86	3 026	219
Sveukupno Zadarska županija	10 332	3 826	1 023	2 084	346	16 327	608

Izvor podataka: Godišnja izvješća djelatnosti zdravstvene zaštite žena

Slika 5.5.1.

Broj preventivnih pregleda (sistematski, kontrolni, ciljani) u djelatnosti zdravstvene zaštite žena u Zadarskoj županiji u 2014. godini



Izvor podataka: Godišnja izvješća djelatnosti zdravstvene zaštite žena

Tablica 5.5.7.

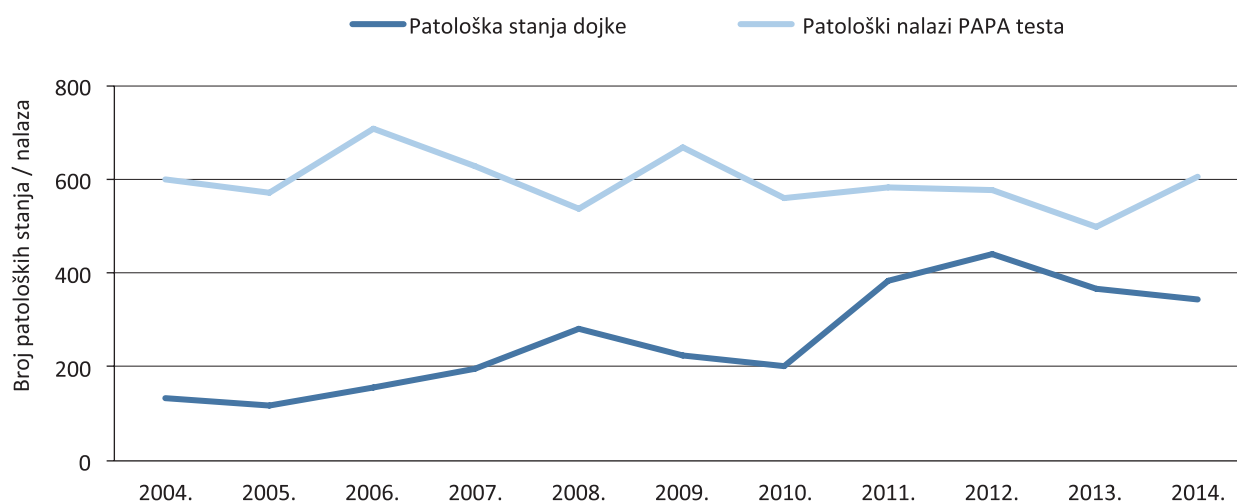
Preventivni pregledi u djelatnosti zdravstvene zaštite žena u Zadarskoj županiji od 2004. do 2014. godine

Godina	Pregledi			Pregled dojke		PAPA test	
	Sistematski	Kontrolni	Ciljani	Broj	Od toga patoloških stanja	Broj	Od toga patoloških nalaza
2004.	11 643	5 559	912	3 944	134	12 927	601
2005.	10 735	3 169	918	3 797	118	12 999	569
2006.	11 194	4 398	1 246	4 207	155	15 346	707
2007.	11 266	3 906	1 267	6 912	198	15 676	627
2008.	10 696	3 778	1 301	6 378	284	16 560	536
2009.	12 414	3 957	1 433	6 760	224	16 214	668
2010.	10 924	3 291	1 135	4 267	201	13 853	563
2011.	8 096	3 353	1 736	4 182	386	15 034	583
2012.	8 936	2 646	1 487	2 994	441	14 684	575
2013.	12 171	3 025	1 785	2 240	368	15 572	499
2014.	10 332	3 826	1 023	2 084	346	16 327	608

Izvor podataka: Godišnja izvješća djelatnosti zdravstvene zaštite žena

Slika 5.5.2.

Broj patoloških stanja kod pregleda dojke i patoloških nalaza PAPA testa kod preventivnih pregleda u djelatnosti zdravstvene zaštite žena u Zadarskoj županiji od 2004. do 2014. godine



Tablica 5.5.8.

Bolesti i stanja utvrđene u djelatnosti zdravstvene zaštite žena u Zadarskoj županiji u 2014. godini

Skupine bolesti ili stanja po MKB-10		Ukupno
I Zarazne i parazitarne bolesti	Tuberkuloza genitourinarnog sustava	1
	Sifilis	-
	Gonokokna infekcija	-
	Trihomonijaza	74
	Anogenitalni herpes (herpes simpleks)	34
	Spolno prenosive klamidijske bolesti	66
	Ostale bolesti koje se prenose spolnim putem	261
	Bolest uzrokovana humanim imunodeficijencijskim virusom (HIV)	-
	Kandidijaza	665
	Ostale mikoze	76
	Ušljivost (pedikuloza)	-
Ukupno		1 177
II Novotvorine	Zloćudna novotvorina dojke	69
	Zloćudna novotvorina stidnice i rodnice	9
	Zloćudna novotvorina vrata maternice (cerviksa)	52
	Zloćudna novotvorina tijela maternice	65
	Zloćudna novotvorina maternice, nespecificirani dio	13
	Zloćudna novotvorina jajnika (ovarija)	46
	Zloćudna novotvorina ostalih i nespecificiranih ženskih spolnih organa	2
	Zloćudna novotvorina posteljice	-
	Karcinom in situ dojke	6
	Karcinom in situ vrata maternice (cerviksa uterusa)	15
	Karcinom in situ ostalih i nespecificiranih spolnih organa	4
	Dobroćudna novotvorina dojke	166
	Leiomiom maternice	916
	Ostale dobroćudne novotvorine maternice	71
	Dobroćudna novotvorina jajnika (ovarija)	1 206
	Dobroćudna novotvorina ostalih i nespecificiranih ženskih spolnih organa	40
	Dobroćudna novotvorina mokraćnih organa	1
	Novotvorina ženskih spolnih organa nesigurne ili nepoznate prirode	96
	Novotvorina mokraćnih organa nesigurne i nepoznate prirode	-
	Ukupno	
III Bolesti krvi i krvotvornog sustava te određene bolesti imun. sustava	Anemija zbog manjka željeza	175
	Druge bolesti krvi i krvotvornog sustava te određene bolesti imunološkog sustava	2
	Ukupno	177

Skupine bolesti ili stanja po MKB-10		Ukupno
IV Endokrine bolesti, bolesti prehrane i bolesti metabolizma	Poremećaji funkcije jajnika	493
	Poremećaji puberteta, nesvrstani drugamo	17
	Druge endokrine bolesti, bolesti pankreasa i bolesti metabolizma	210
	Ukupno	720
XII Bolesti kože i potkožnog tkiva	Bolesti kože i potkožnog tkiva	176
	Ukupno	176
XIV Bolesti genitourinarnog sustava	Upala mokraćnog mjehura (cistitis)	494
	Neuromuskularna disfunkcija mokraćnog mjehura, nesvrstana drugamo	7
	Drugi poremećaji mokraćnog mjehura	8
	Uretritis i uretralni sindrom	33
	Striktura (suženje) uretre	1
	Drugi poremećaji uretre	3
	Drugi poremećaji urinarnog sustava	157
	Benigna (dobročudna) displazija dojki	786
	Upalni poremećaji dojki	44
	Hipertrofija dojki	1
	Nespecificirana kvrga u dojkama	81
	Drugi poremećaji dojki	71
	Salpingitis i ooforitis	199
	Upala maternice, osim vrata (cerviksa)	24
	Upala vrata maternice	1 522
	Druge zdjelične upale žena	16
	Bolesti Bartholinove žlijezde	92
	Druge upalne bolesti ženskih zdjeličnih organa	4 262
	Endometrioza	130
	Prolaps ženskih genitala	284
	Fistule koje zahvaćaju ženski spolni sustav	3
	Neupalni poremećaji ovarija, jajovoda i širokog ligamenta	156
	Polip ženskog spolnog sustava	737
	Drugi neupalni poremećaji maternice, izuzevši vrat	225
	Erozija i ektropija vrata maternice	18
	Displazija vrata maternice	541
	Drugi neupalni poremećaji vrata maternice	23
	Drugi neupalni poremećaji rodnice, stidnice i medice	30
	Poremećaji menstruacije	2 412
	Drugo nenormalno materično i vaginalno krvarenje	275
	Bol i druga stanja povezana sa ženskim spolnim organima i menstrualnim ciklusom	286
	Menopauzalni i drugi perimenopauzalni poremećaji	2 546
Žena s habitualnim pobačajima	30	
Ženska neplodnost	625	
Komplikacije povezane s umjetnom oplodnjom	9	
Poremećaji genitourinarnog sustava nakon postupka (operacija) nesvrstani drugamo	61	
Ukupno	16 192	

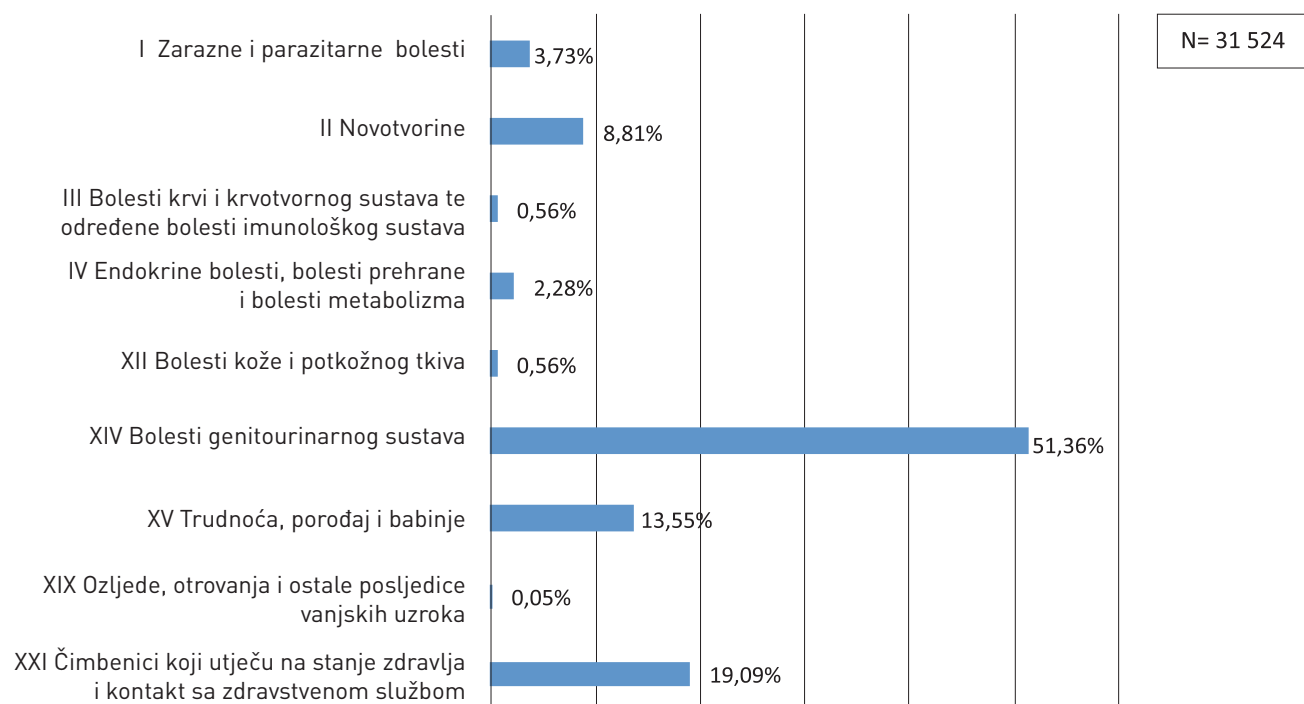
Skupine bolesti ili stanja po MKB-10	Ukupno
Izvanmaterična trudnoća	51
Mola hydatidosa i ostali abnormalni produkti začeća	147
Spontani pobačaj	162
Legalno inducirani (medicinski) pobačaj	24
Ostali i nespecificirani pobačaj	10
Komplikacije nakon pobačaja i izvanmaterične i molarne trudnoće	3
Hipertenzija koja je i prije postojala, kao komplikacija trudnoće, porođaja i babinja	15
Endemi u trudnoći (uzrokovani trudnoćom) i proteinurija bez hipertenzije	35
Hipertenzija u trudnoći (uzrokovana trudnoćom)	46
Eklampsija	
Hipertenzija u majke, nespecificirana	31
Krvarenje u ranoj trudnoći	1 044
Prekomjerno povraćanje u trudnoći (hyperemesis gravidarum)	381
Bolesti vena kao komplikacije trudnoće	30
Infekcija mokraćnog i spolnog sustava u trudnoći	822
Dijabetes melitus (šećerna bolest) u trudnoći	89
Ostale bolesti i komplikacije u trudnoći	180
Višeplodna trudnoća	44
Komplikacije specifične za višeplodnu trudnoću	7
Zbrinjavanje majke zbog utvrđenog ili suspektnog nepravilnog stava fetusa	8
Zbrinjavanje majke zbog poznate ili suspektne disproporcije	-
Zbrinjavanje majke zbog poznate ili suspektne abnormalnostizdjeličnih organa	28
Zbrinjavanje majke zbog poznate ili suspektne abnormalnosti i oštećenja fetusa	9
Zbrinjavanje majke zbog drugih poznatih ili suspektnih problema fetusa	31
Poremećaji amnionske tekućine, ovojnica i posteljica	17
Placentna praevia	7
Prijevremeno odljuštenje posteljice (abruptio placentae)	-
Krvarenje prije porođaja nesvrstano drugamo	112
Lažni trudovi	35
Produžena trudnoća	83
Komplikacije porođaja i rađanja	176
Jednoplodni spontani porođaj	365
Višeplodni porođaj	-
Sepsa u babinjama (puerperalna sepsa)	1
Druge infekcije u babinjama	20
Bolesti vena kao komplikacije babinja	1
Porodnička embolija	-
Komplikacije zbog anestezije u babinjama	-
Komplikacije u babinjama nesvrstane drugamo	19
Infekcije dojke i drugi poremećaji dojke i laktacije povezani s trudnoćom i porođajem	42
Porodnička smrt nespecificirana uzroka	-
Smrt zbog bilo kojeg porodničkog uzroka koja je nastupila više od 42 dana, ali manje od jedne godine nakon porođaja	-
Smrt zbog posljedica izravna porodničkog uzroka	-
Infektivne i parazitarne bolesti majke koje su svrstane drugamo, kada kompliciraju trudnoću, porođaj i babinje	4
Druge bolesti majke svrstane drugamo, kada kompliciraju trudnoću, porođaj i babinje	192
Ukupno	4 271

Skupine bolesti ili stanja po MKB-10		Ukupno
XIX Osljede, otrovanja i ostale posljedice vanjskih uzroka	Strano tijelo u genitourinarnom sustavu	13
	Komplikacije genitourinarnih protetskih naprava, implantata i transplantata	-
	Druge ozljede, otrovanja i ostale posljedice vanjskih uzroka	2
	Porodnička i ginekološka sredstva povezana s nepovoljnim događajem	-
	Ukupno	15
XXI Čimbenici koji utječu na stanje zdravlja i kontakt sa zdravstvenom službom	Postupci u vezi sa sprečavanjem neželjene trudnoće	1 226
	Postupci u vezi s oplodnjom	322
	Pregledi i testovi na trudnoću	342
	Trudnoća, slučajna (neplanirana)	83
	Nadzor nad normalnom trudnoćom	1 495
	Nadzor nad visokorizičnom trudnoćom	382
	Antenatalni skrining (depistaža)	92
	Ishod porođaja	7
	Skrb i pretrage nakon porođaja	313
	Drugi čimbenici koji utječu na stanje zdravlja i kontakt sa zdravstvenom službom	1 757
	Ukupno	6 019
Ukupno bolesti i stanja	31 524	

Izvor podataka: Godišnja izvješća djelatnosti zdravstvene zaštite žena

Slika 5.5.3.

Bolesti i stanja utvrđene u djelatnosti zdravstvene zaštite žena u Zadarskoj županiji u 2014. godini



Izvor podataka: Godišnja izvješća djelatnosti zdravstvene zaštite žena

5.6. Djelatnost za zaštitu i liječenje usta i zubi

Tablica 5.6.1.

Zdravstveni djelatnici u djelatnosti zdravstvene zaštite i liječenja usta i zubi u Zadarskoj županiji u 2014. godini

Lokacija ustanova-ordinacija dentalne medicine	Doktori dentalne medicine	Specijalisti		Viši RTG tehničari	Zubni tehničari SSS	Zubni asistenti VŠS	Zubni asistenti SSS	Zubni asistenti NSS
		Dječja i prev.	Ostali					
Ordinacije s ugovorom sa HZZO-om - ukupno	79	1	4	2	6	1	82	1
Dom zdravlja Zadarske županije - ukupno	16	-	3	2	-	-	18	1
Biograd n/M	1	-	-	-	-	-	1	-
Nevidane	1	-	-	-	-	-	1	-
Obrovac	1	-	-	-	-	-	1	-
Posedarje	1	-	-	-	-	-	1	-
Polača	1	-	-	-	-	-	1	-
Ražanac	1	-	-	-	-	-	1	-
Sali	1	-	-	-	-	-	1	-
Starigrad	1	-	-	-	-	-	1	-
Stankovci	1	-	-	-	-	-	1	-
Zadar	7	-	3	2	-	-	9	1
Privatne ordinacije dentalne medicine s ugovorom s HZZO-om - ukupno	63	1	1	-	6	1	64	-
Benkovac	4	-	-	-	-	-	4	-
Biograd n/M	3	-	-	-	-	-	3	-
Bibinje	2	-	-	-	-	-	2	-
Galovac	1	-	-	-	-	-	1	-
Gračac	2	-	-	-	-	-	2	-
Jasenice	1	-	-	-	-	-	1	-
Nin	1	-	-	-	-	-	1	-
Novigrad	1	-	-	-	-	-	1	-
Obrovac	1	-	-	-	-	-	1	-
Pakoštane	1	-	-	-	-	-	1	-
Pag	2	-	-	-	-	-	2	-
Poličnik + Murvica	2	-	-	-	-	-	2	-
Povljana	1	-	-	-	-	-	1	-
Preko	2	-	-	-	-	-	2	-
Privlaka	1	-	-	-	-	-	1	-
Sukošan	2	-	-	-	-	-	2	-
Sv. Filip i Jakov	1	-	-	-	-	-	1	-
Škabrnja	1	-	-	-	-	-	1	-
Vir	1	-	-	-	-	-	1	-
Vrsi	1	-	-	-	-	-	1	-
Zadar	31	1	1	-	6	1	32	-
Zemunik Donji	1	-	-	-	-	-	1	-

Lokacija ustanova-ordinacija dentalne medicine	Doktori dentalne medicine	Specijalisti		Viši RTG tehničari	Zubni tehničari SSS	Zubni asistenti VŠS	Zubni asistenti SSS	Zubni asistenti NSS
		Dječja i prev.	Ostali					
Privatne ordinacije dentalne medicine bez ugovora s HZZO-om - ukupno	35	-	3	-	-	-	16	-
Biograd n/M	3	-	-	-	-	-	-	-
Kali	1	-	-	-	-	-	-	-
Pag	1	-	-	-	-	-	-	-
Zadar	30	-	3	-	-	-	16	-
Sveukupno Županija	114	1	7	2	6	1	98	1

Izvor podataka: Godišnje izvješće djelatnosti za zaštitu usta i zubi

Tablica 5.6.2.

Broj osiguranika, korisnika, posjeta, sist. pregleda i obavljenih radova u djelatnosti zdravstvene zaštite i liječenja usta i zubi u Zadarskoj županiji u 2014. godini - ordinacije s ugovorom s HZZO-om

Lokacija ustanova-ordinacija dentalne medicine	Osobe u skrbi	Koristilo zdravst. zaštitu	Posjeti	Sistem. pregledi	Postupci			
					Plombirani zubi	Izvađeni zubi	Protetski radovi	Liječenje mek. tkiva us. šuplj.
Dom zdravlja Zadarske županije - ukupno	26 208	11 666	30 327	5 603	13 135	4 318	978	2 326
Biograd n/M	2 426	938	2 324	364	514	159	93	238
Nevidane	1 427	640	1 907	465	888	131	44	100
Obrovac	1 458	554	1 874	380	928	254	54	36
Polača	1 121	424	1 815	183	470	47	13	433
Posedarje	1 814	752	2 345	526	764	51	69	311
Ražanac	1 548	650	1 817	215	942	266	54	24
Sali	699	236	860	151	376	90	20	57
Stankovci	1 450	531	2 032	502	651	57	50	51
Starigrad	1 481	628	1 844	648	743	235	84	185
Zadar	12 784	6 313	13 509	2 169	6 859	3 028	497	891
Privatne ordinacije dentalne medicine s ugovorom s HZZO-om - ukupno	128 412	58 314	169 466	43 938	75 782	15 012	4 542	12 409
Benkovac	8 204	3 737	11 228	2 384	5 584	1 268	279	1 570
Bibinje	4 039	1 696	5 222	1 218	3 041	488	142	628
Biograd n/M	7 301	3 967	8 731	1 832	3 406	750	181	1 065
Galovac	1 944	983	3 444	945	1 308	220	65	214
Gračac	4 187	1 370	4 722	872	2 509	821	162	569
Jasenice	1 749	775	2 304	775	1 195	248	52	271
Nin	1 827	764	2 257	421	912	402	70	332
Novigrad	1 811	658	2 068	458	681	215	82	27
Obrovac	993	420	1 378	519	728	175	69	25
Pag	3 201	1 755	4 935	998	2 357	362	160	237
Pakoštane	2 191	1 072	2 708	636	1 103	254	60	123
Poličnik + Murvica	5 900	2 426	7 263	1 799	3 059	561	168	159

Lokacija ustanova-ordinacija dentalne medicine	Osobe u skrbi	Koristilo zdravst. zaštitu	Posjeti	Sistem. pregledi	Postupci			
					Plombirani zubi	Izvađeni zubi	Protetski radovi	Liječenje mek. tkiva us. šuplj.
Povljana	825	421	1 230	103	733	82	35	201
Preko	4 114	1 440	3 949	1 032	2 586	543	114	439
Privlaka	1 860	910	2 728	711	998	222	102	229
Sukošan	2 855	1 541	6 209	1 617	2 300	251	129	233
Sv. Filip i Jakov	1 455	617	1 566	335	791	316	4	19
Škabrnja	1 267	481	1 310	428	359	248	21	158
Vir	1 296	402	1 207	260	592	182	47	40
Vrsi	1 497	561	2 080	533	572	82	29	59
Zadar	68 892	31 709	90 955	25 588	40 197	7 175	2 513	5 634
Zemunik Donji	1 004	609	1 972	474	771	147	58	177
Ukupno Zadarska Županija	154 620	69 980	199 793	49 541	88 917	19 330	5 520	14 735

Izvor podataka: Godišnje izvješće djelatnosti za zaštitu usta i zubi

Tablica 5.6.3.

Broj osiguranika, korisnika, posjeta, sist. pregleda i obavljenih radova u djelatnosti zdravstvene zaštite i liječenja usta i zubi djece predškolske dobi (0-6 god.) u Zadarskoj županiji u 2014. godini - ordinacije s ugovorom s HZZO-om

Lokacija ustanova-ordinacija dentalne medicine	Osobe u skrbi	Koristilo zdravst. zaštitu	Posjeti	Sistem. pregledi	Postupci			
					Plombirani zubi	Izvađeni zubi	Protetski radovi	Liječenje mek. tkiva us. šuplj.
Dom zdravlja Zadarske županije - ukupno	683	445	1 167	290	377	45	-	64
Biograd n/M	40	40	83	25	4	8	-	7
Nevidane	39	39	116	25	53	1	-	7
Obrovac	45	29	63	26	17	5	-	-
Polača	20	20	78	6	14	3	-	17
Posedarje	61	51	100	40	14	1	-	5
Ražanac	33	33	106	12	59	5	-	-
Sali	2	2	3	2	2	-	-	-
Stankovci	46	28	88	28	25	2	-	1
Starigrad	25	25	70	25	15	3	-	10
Zadar	372	178	460	101	174	17	-	17
Privatne ordinacije dentalne medicine s ugovorom s HZZO-om - ukupno	3 734	2 941	8 175	2 563	2 972	496	-	335
Benkovac	261	237	590	155	243	28	-	27
Bibinje	183	118	305	83	122	18	-	17
Biograd n/M	215	197	705	139	205	46	-	82
Galovac	106	94	203	87	67	7	-	28
Gračac	89	61	117	57	19	4	-	2
Jasenice	49	36	93	36	48	21	-	9
Nin	26	26	83	21	21	13	-	12
Novigrad	30	30	57	31	1	1	-	-

Lokacija ustanova-ordinacija dentalne medicine	Osobe u skrbi	Koristilo zdravst. zaštitu	Posjeti	Sistem. pregledi	Postupci			
					Plombirani zubi	Izvađeni zubi	Protetski radovi	Liječenje mek. tkiva us. šuplj.
Obrovac	61	20	36	35	11	5	-	2
Pag	82	82	189	66	59	23	-	9
Pakoštane	58	58	175	29	57	18	-	-
Poličnik + Murvica	340	187	615	138	251	38	-	-
Povljana	16	11	20	1	10	-	-	2
Preko	68	51	112	52	50	13	-	3
Privlaka	66	66	193	58	70	10	-	3
Sukošan	244	150	421	158	124	19	-	12
Sv. Filip i Jakov	46	34	71	13	15	26	-	-
Škabrnja	33	30	50	20	3	5	-	-
Vir	19	17	52	10	30	9	-	2
Vrsi	64	49	117	39	13	2	-	-
Zadar	1 659	1 371	3 895	1 319	1 521	188	-	123
Zemunik Donji	19	16	76	16	32	2	-	2
Ukupno Zadarska Županija	4 417	3 386	9 342	2 853	3 349	541	-	399

Izvor podataka: Godišnje izvješće djelatnosti za zaštitu usta i zubi

Tablica 5.6.4.

Broj osiguranika, korisnika, posjeta, sist. pregleda i obavljenih radova u djelatnosti zdravstvene zaštite i liječenja usta i zubi školske djece (7-19 god.) u Zadarskoj županiji u 2014. godini - ordinacije s ugovorom s HZZO-om

Lokacija ustanova-ordinacija dentalne medicine	Osobe u skrbi	Koristilo zdravst. zaštitu	Posjeti	Sistem. pregledi	Postupci			
					Plombirani zubi	Izvađeni zubi	Protetski radovi	Liječenje mek. tkiva us. šuplj.
Dom zdravlja Zadarske županije - ukupno	4 085	2 743	5 788	1 105	2 063	626	209	259
Biograd n/M	296	177	461	85	98	24	-	35
Nevidane	219	123	308	97	187	8	-	16
Obrovac	208	127	422	99	199	35	-	2
Polača	210	119	442	57	89	24	-	57
Posedarje	247	127	441	95	182	13	-	29
Ražanac	190	95	264	34	167	19	-	2
Sali	53	25	106	18	87	3	-	1
Stankovci	235	118	368	110	140	8	-	6
Starigrad	191	126	397	145	161	62	-	28
Zadar	2 236	1 706	2 579	365	753	430	209	83
Privatne ordinacije dentalne medicine s ugovorom s HZZO-om - ukupno	21 198	12 660	38 554	10 067	17 885	2 745	116	1 323
Benkovac	1 674	1 068	3 515	723	2 063	351	-	254
Bibinje	736	387	1 206	297	832	83	-	82
Biograd n/M	1 330	785	2 165	532	871	192	-	168

Lokacija ustanova-ordinacija dentalne medicine	Osobe u skrbi	Koristilo zdravst. zaštitu	Posjeti	Sistem. pregledi	Postupci			
					Plombirani zubi	Izvađeni zubi	Protetski radovi	Liječenje mek. tkiva us. šuplj.
Galovac	415	236	953	228	397	30	-	42
Gračac	763	403	1 567	268	946	184	-	52
Jasenice	302	183	580	183	286	76	-	51
Nin	193	114	289	82	145	60	-	3
Novigrad	298	139	453	97	139	17	-	3
Obrovac	146	80	321	120	183	28	-	8
Pag	395	359	932	265	462	56	-	12
Pakoštane	428	241	586	151	266	61	-	4
Poličnik + Murvica	1 518	679	2 174	480	1 072	174	-	8
Povljana	61	39	112	11	94	6	-	10
Preko	472	266	898	187	761	23	-	18
Privlaka	315	173	574	137	298	33	-	18
Sukošan	472	324	1 258	369	426	64	-	45
Sv. Filip i Jakov	221	133	329	79	199	49	-	1
Škabrnja	203	100	382	158	112	27	-	16
Vir	162	55	184	43	77	19	-	7
Vrsi	179	85	317	81	88	19	-	1
Zadar	10 761	6 718	19 272	5 488	7 942	1 178	116	507
Zemunik Donji	154	93	487	88	226	15	-	13
Ukupno Zadarska Županija	25 283	15 403	44 342	11 172	19 948	3 371	325	1 582

Izvor podataka: Godišnje izvješće djelatnosti za zaštitu usta i zubi

Tablica 5.6.5.

Broj osiguranika, korisnika, posjeta, sist. pregleda i obavljenih radova u djelatnosti zdravstvene zaštite i liječenja usta i zubi za odrasle (20-64 god.) u Zadarskoj županiji u 2014. godini - ordinacije s ugovorom s HZZO-om

Lokacija ustanova-ordinacija dentalne medicine	Osobe u skrbi	Koristilo zdravst. zaštitu	Posjeti	Sistem. pregledi	Postupci			
					Plombirani zubi	Izvađeni zubi	Protetski radovi	Liječenje mek. tkiva us. šuplj.
Dom zdravlja Zadarske županije - ukupno	14 869	6 404	17 165	3 144	8 091	2 506	387	1 238
Biograd n/M	1 542	587	1 451	213	363	98	63	157
Nevidane	765	342	1 057	261	543	69	15	51
Obrovac	782	286	1 036	193	602	108	31	20
Polača	627	219	975	95	295	12	9	260
Posedarje	938	360	1 112	247	428	27	25	136
Ražanac	858	370	1 043	135	538	144	34	13
Sali	378	140	465	89	207	55	2	28
Stankovci	764	264	1 078	263	393	34	22	27
Starigrad	836	361	1 070	363	484	109	45	113
Zadar	7 379	3 475	7 878	1 285	4 238	1 850	141	433

Lokacija ustanova-ordinacija dentalne medicine	Osobe u skrbi	Koristilo zdravst. zaštitu	Posjeti	Sistem. pregledi	Postupci			
					Plombirani zubi	Izvađeni zubi	Protetski radovi	Liječenje mek. tkiva us. šuplj.
Privatne ordinacije dentalne medicine s ugovorom s HZZO-om - ukupno	80 465	34 280	99 561	25 980	47 284	7 686	2 330	7 960
Benkovac	4 598	1 935	5 608	1 233	2 885	602	171	787
Bibinje	2 496	960	3 018	684	1 880	257	70	339
Biograd n/M	5 973	2 412	6 124	1 202	2 397	429	165	742
Galovac	1 138	544	1 887	560	756	124	34	118
Gračac	2 278	751	2 526	438	1 419	488	79	437
Jasenice	1 123	477	1 427	477	795	116	35	185
Nin	1 036	420	1 328	225	596	200	34	208
Novigrad	976	329	1 097	236	451	124	42	17
Obrovac	552	244	831	278	462	88	41	13
Pag	1 904	1 036	3 006	535	1 524	149	57	151
Pakoštane	1 929	650	1 593	398	694	114	35	94
Poličnik + Murvica	3 467	1 377	3 884	1 050	1 589	248	110	115
Povljana	512	265	777	68	503	40	12	129
Preko	2 333	799	2 206	556	1 497	305	43	320
Privlaka	1 060	529	1 510	409	540	129	47	114
Sukošan	1 641	878	3 772	883	1 467	115	73	136
Sv. Filip i Jakov	975	380	994	219	542	164	3	13
Škabrnja	770	285	764	230	208	176	13	113
Vir	746	262	716	125	392	84	13	22
Vrsi	876	312	1 295	308	393	31	25	37
Zadar	43 534	19 126	54 067	15 581	25 848	3 597	1 189	3 769
Zemunik Donji	548	309	1 131	285	446	106	39	101
Ukupno Zadarska Županija	95 334	40 684	116 726	29 124	55 375	10 192	2 717	9 198

Izvor podataka: Godišnje izvješće djelatnosti za zaštitu usta i zubi

Tablica 5.6.6.

Broj osiguranika, korisnika, posjeta, sist. pregleda i obavljenih radova u djelatnosti zdravstvene zaštite i liječenja usta i zubi starije dobi (65 god. i više) u Zadarskoj županiji u 2014. godini - ordinacije s ugovorom s HZZO-om

Lokacija ustanova-ordinacija dentalne medicine	Osobe u skrbi	Koristilo zdravst. zaštitu	Posjeti	Sistem. pregledi	Postupci			
					Plombirani zubi	Izvađeni zubi	Protetski radovi	Liječenje mek. tkiva us. šuplj.
Dom zdravlja Zadarske županije - ukupno	6 570	2 074	6 197	1 064	2 604	1 141	382	765
Biograd n/M	548	134	329	41	49	29	30	39
Nevidane	404	136	426	82	105	53	29	26
Obrovac	423	112	353	62	110	106	23	14
Polača	262	66	320	25	72	8	4	99
Posedarje	569	214	692	144	140	10	44	141
Ražanac	467	152	404	34	178	98	20	9
Sali	266	69	286	42	80	32	18	28
Stankovci	405	121	498	101	93	13	28	17
Starigrad	429	116	307	115	83	61	39	34
Zadar	2 797	954	2 582	418	1 694	731	147	358

Lokacija ustanova-ordinacija dentalne medicine	Osobe u skrbi	Koristilo zdravst. zaštitu	Posjeti	Sistem. pregledi	Postupci			
					Plombirani zubi	Izvađeni zubi	Protetski radovi	Liječenje mek. tkiva us. šuplj.
Privatne ordinacije dentalne medicine s ugovorom sa HZZO-om - ukupno	25 695	8 453	24 866	5 632	8 053	4 204	2 169	2 865
Benkovac	1 671	497	1 515	273	393	287	108	502
Bibinje	624	231	693	154	207	130	72	90
Biograd n/M	1 873	573	1 517	213	345	202	109	269
Galovac	285	109	401	100	88	59	31	26
Gračac	1 057	155	512	109	125	145	83	78
Jasenice	275	79	204	79	66	35	17	26
Nin	572	204	557	113	150	129	36	85
Novigrad	507	160	461	94	90	73	40	7
Obrovac	234	76	100	86	72	54	28	3
Pag	820	278	808	132	312	134	103	66
Pakoštane	376	123	354	58	86	61	25	25
Poličnik + Murvica	575	183	590	131	147	101	58	36
Povljana	236	106	321	23	126	36	23	60
Preko	1 241	324	733	237	278	202	71	98
Privlaka	419	142	451	107	90	50	55	94
Sukošan	498	189	758	207	283	53	56	40
Sv. Filip i Jakov	213	70	172	24	35	77	1	5
Škabrnja	251	66	114	20	36	40	8	29
Vir	369	88	255	82	93	70	34	9
Vrsi	378	115	351	105	78	30	4	21
Zadar	12 938	4 494	13 721	3 200	4 886	2 212	1 188	1 235
Zemunik Donji	283	191	278	85	67	24	19	61
Ukupno Zadarska županija	32 265	10 527	31 063	6 696	10 657	5 345	2 551	3 630

Izvor podataka: Godišnje izvješće djelatnosti za zaštitu usta i zubi

Tablica 5.6.7.

Broj osiguranika, korisnika, posjeta, sist. pregleda i obavljenih radova u djelatnosti zdravstvene zaštite i liječenja usta i zubi u Zadarskoj županiji u 2014. godini - ordinacije bez ugovora s HZZO-om

Lokacija ordinacija dentalne medicine	Osobe u skrbi	Koristilo zdravst. zaštitu	Posjeti	Sistem. pregledi	Postupci			
					Plombirani zubi	Izvađeni zubi	Protetski radovi	Liječenje mek. tkiva us. šupljine
Biograd n/M	882	882	1 485	813	812	199	58	135
Kali	128	128	300	128	167	93	13	27
Pag	307	307	471	307	211	53	31	2
Zadar	10 147	10 147	24 142	8 133	13 441	2 083	1 603	907
Ukupno Zadarska županija	11 464	11 464	26 398	9 381	14 631	2 428	1 705	1 071

Izvor podataka: Godišnje izvješće djelatnosti za zaštitu usta i zubi

Tablica 5.6.8.

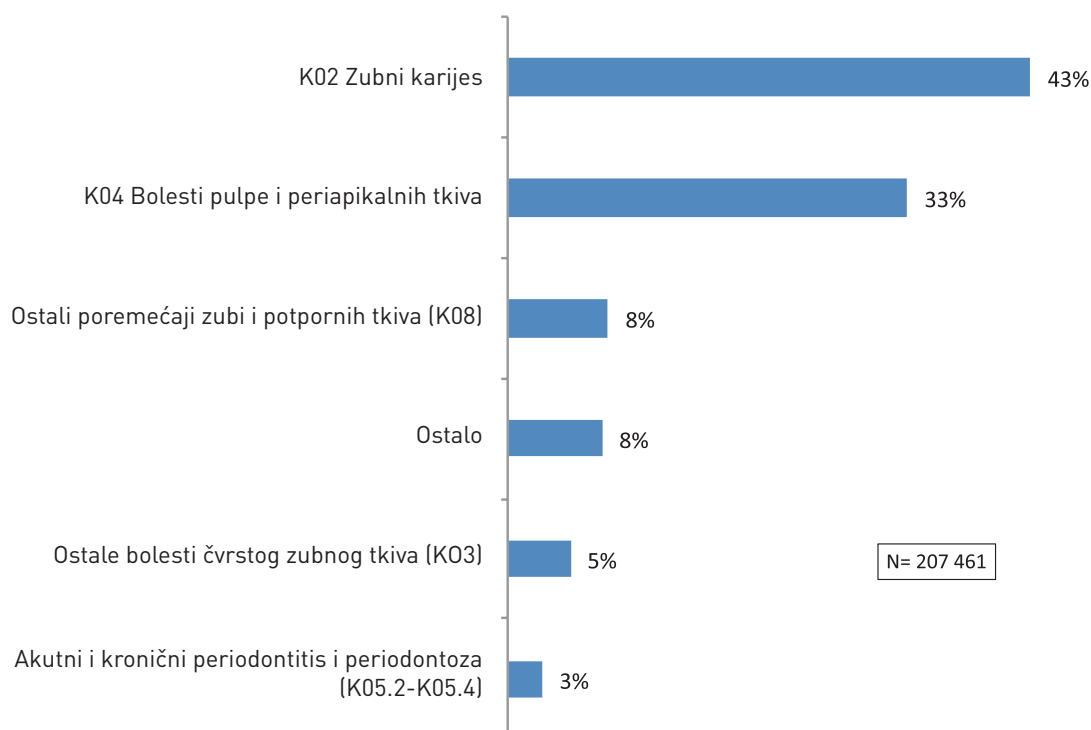
Bolesti i stanja utvrđene u djelatnosti zdravstvene zaštite i liječenja usta i zubi u Zadarskoj županiji u 2013. godini - ordinacije sa i bez ugovora s HZZO-om

Šifra	Skupine bolesti ili stanja po MKB-10	Dobne skupine				Ukupno
		≤6	7-19	20-64	≥65	
K00	Poremećaji u razvoju i nicanju zubi	295	1 594	426	2	2 317
K01	Zadržani (retinirani) i uklješteni (impaktirani) zubi	29	578	1 252	32	1 891
K02	Zubni karijes	6 125	24 263	50 913	7 848	89 149
K03	Ostale bolesti čvrstog zubnog tkiva	343	1 426	7 368	1 587	10 724
K04	Bolesti pulpe i periapikalnih tkiva	2 438	12 047	43 352	10 421	68 258
K05.0-K05.1	Akutni i kronični gingivitis	34	344	2 182	959	3 519
K05.2-K05.4	Akutni i kronični periodontitis i periodontoza	6	219	3 786	1 949	5 960
K05.5-K05.6	Ostale periodontalne bolesti	-	3	34	15	52
K06	Ostali poremećaji gingive i bezuboga alveolarnog grebena	1	15	204	118	338
K07	Dentofacijalne nepravilnosti (uključujući malokluziju)	125	4 767	795	85	5 772
K08	Ostali poremećaji zubi i potpornih struktura	158	1 372	9 168	6 521	17 219
K09	Ciste oralnog područja koje nisu svrstane drugamo	-	17	167	14	198
K10	Ostale bolesti čeljusti	23	79	770	270	1 142
K11	Bolesti žlijezda slinovnica	1	-	36	19	56
K12	Stomatitis i srodna oštećenja	14	50	381	213	658
K13	Ostale bolesti usana i oralne sluznice	1	17	94	56	168
K14	Bolesti jezika	-	4	16	20	40
Ukupno bolesti i stanja		9 593	46 795	120 944	30 129	207 461

Izvor podataka: Godišnje izvješće djelatnosti za zaštitu usta i zubi

Slika 5.6.1.

Vodeće skupine bolesti po MKB-10 utvrđene u djelatnosti za zaštitu i liječenje usta i zubi u Zadarskoj županiji u 2014. godini



5.7. Djelatnost hitne medicinske pomoći

Tablica 5.7.1.

Broj timova i zdravstvenih djelatnika u djelatnosti hitne medicinske pomoći u Zadarskoj županiji u 2014. godini

Sjedište	Broj timova T1 ¹	Broj timova T2 ²	Pripravnost ³	Broj timova prijavno dojavne jedinice	Dr.med.		Medicinska sestra		Vozači	Ostali
				2 MS/MT	Ukupno	od toga specijalisti	Viša	Srednja		
Zadar	10	-	-	-	10	-	2	10	10	3
Ispostava Gračac	-	5	-	-	-	-	-	10	-	-
Ispostava Benkovac	-	5	-	-	2 ⁴	-	1	9	-	-
Ispostava Starigrad Paklenica	-	5	-	-	-	-	3	7	-	-
Ispostava Nin	-	5	-	-	-	-	1	9	-	-
Ispostava Pag	3	2	-	-	3	-	1	6	3	-
Ispostava Preko	3	2	-	-	3	-	-	7	3	-
Ispostava Biograd n/M	5	-	-	-	5	-	-	7	3	-
Ispostava Poličnik	3	2	-	-	3	-	-	7	3	-
Ispostava Posedarje	-	1	-	-	-	-	-	2	-	-
Prijavno- dojavna jedinica Zadar	-	-	-	5	-	-	-	10	-	-
Sali/Žman	-	-	1	-	1	1	-	1	1	-
Veli Iž	-	-	1	-	1	-	-	1	-	-
Ist	-	-	1	-	1	1	-	-	-	-
Silba	-	-	1	-	1	1	-	1	-	-
Božava	-	-	1	-	1	-	-	-	1	-
Ukupno Zadarska županija	24	27	5	5	29	3	8	87	24	3

Tim T1¹: doktor medicine specijalist hitne medicine u timu s najmanje medicinskom sestrom – medicinskim tehničarom i vozač

Tim T2²: medicinska sestra – medicinski tehničar sa specijalističkim usavršavanjem iz djelatnosti hitne medicinske pomoći u timu s najmanje medicinskom sestrom – medicinskim tehničarom

Pripravnost³: liječnik, medicinska sestra/medicinski tehničar koji obavlja i poslove vozača

⁴ Liječnici ugovoreni nadstandardom Zavoda za hitnu medicinu Zadarske županije

Napomena: Nisu uračunati djelatnici sanitetskog prijevoza DZ Zadarske županije

Izvor podataka: Godišnje izvješće djelatnosti hitne medicinske pomoći i Zavoda za hitnu medicinu Zadarske županije

Sjedište	Broj stanovnika za koje se osigurava HMP	Broj intervencija		
		U ordinaciji	U kući bolesnika	Na terenu
Zadar*	85 970	19 547	4 613	3 083
Benkovac	14 500	3 744	1 093	386
Biograd n/M	15 500	8 584	912	630
Gračac	5 500	1 299	345	173
Nin	11 000	375	720	374
Preko	10 000	2 835	692	365
Pag	8 500	4 986	454	201
Poličnik	12 000	2 319	1 020	422
Starigrad	5 500	758	310	190
Posedarje	2 500	-	127	53
Sali /Žman POOM	1 500	238	15	6
Silba POOM	600	227	35	17
Božava DZ OOM	200	112	28	13
Ukupno Zadarska županija	173 270	45 024	10 364	5 913

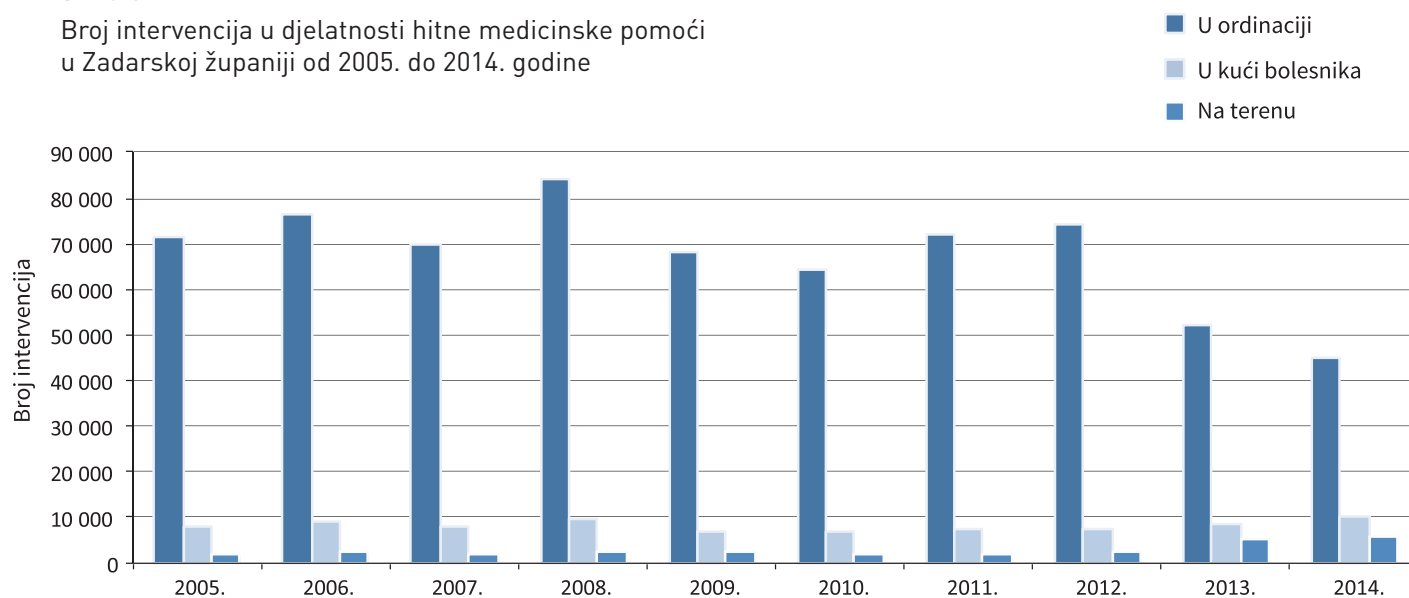
Tablica 5.7.2.

Broj stanovnika za koje se osigurava hitna medicinska pomoć i broj intervencija u djelatnosti hitne medicinske pomoći u Zadarskoj županiji u 2014. godini

*Ist i Veli Iž prikazani su pod Zadar
Izvor podataka: Godišnje izvješće djelatnosti hitne medicinske pomoći

Slika 5.7.1.

Broj intervencija u djelatnosti hitne medicinske pomoći u Zadarskoj županiji od 2005. do 2014. godine

**Tablica 5.7.3.**

Bolesti i stanja utvrđene u djelatnosti hitne medicinske pomoći u Zadarskoj županiji u 2014. godini

Skupine bolesti ili stanja po MKB - 10	Dobne skupine				Ukupno	
	0≤6	7-19	20-64	≥65		
I Zarazne i parazitarne bolesti	Zarazne bolesti probavnog sustava	194	360	658	258	1 470
	Tuberkuloza dišnih puteva	-	-	2	-	2
	Tuberkuloza drugih organa	-	-	-	-	-
	Hripavac (pertussis)	-	-	-	-	-
	Šarlah (scarlatina)	22	10	4	-	36
	Druge bakterijske bolesti (osim A 37 i A 38)	4	6	40	44	94
	Sifilis	-	-	-	-	-
	Gonokokna infekcija	-	-	-	-	-
	Varicela, morbili i rubeola	62	102	30	-	194
	Bolest uzrokovana HIV-om	-	-	-	-	-
	Kandidijaza	16	6	2	-	24
	Helmintijaze	14	26	8	-	48
	Ostale zarazne i parazitarne bolesti	186	174	522	162	1 044
	Ukupno	498	684	1 266	464	2 912
II Novotvorine	Zloćudna novotvorina želuca	-	-	14	16	30
	Zloćudna novotvorina završnog debelog crijeva (rektuma)	-	-	2	9	11
	Zloćudna novotvorina dušnika (traheje), dušnice (bronha) i pluća	-	-	58	192	250
	Zloćudni melanom kože	-	-	2	6	8
	Zloćudna novotvorina dojke	-	-	34	16	50
	Zloćudna novotvorina vrata maternice	-	-	-	-	-
	Zloćudne novotvorine limfnoga, hematopoeznoga i srodnog tkiva	-	8	2	12	22
	Ostale zloćudne novotvorine	-	12	276	385	673
	Novotvorine in situ i dobroćudne nepoznate prirode	-	26	100	44	170
Ukupno	-	46	488	680	1 214	

Skupine bolesti ili stanja po MKB - 10		Dobne skupine				Ukupno
		0≤6	7-19	20-64	≥65	
III Bolesti krvotornog sustava te određene bolesti imun. sustava	Anemije zbog manjka željeza	4	-	18	6	28
	Druge bolesti krvi i krvotornog sustava	-	12	2	22	36
	Neki poremećaji imunološkog sustava	-	-	-	-	-
	Ukupno	4	12	20	28	64
IV Endokrine bolesti, bolesti prehrane i bolesti metabolizma	Poremećaji štitnjače	-	4	50	10	64
	Dijabetes melitus	-	8	70	152	230
	Pretilost	-	-	-	-	-
	Ostale endokrine bolesti, bolesti prehrane i bolesti metabolizma	2	2	166	288	458
	Ukupno	2	14	286	450	752
V Duševni poremećaji i poremećaji ponašanja	Demencija	-	-	4	99	103
	Duševni poremećaji i poremećaji ponašanja uzrokovani uzimanjem alkohola	-	90	374	61	525
	Duševni poremećaji i poremećaji ponašanja uzrokovani psihoaktivnim tvarima	-	4	128	-	132
	Shizofrenija, shizotipni i sumanutni poremećaji	-	16	242	38	296
	Neuroze i afektivni poremećaji povezani sa stresom i somatiformni poremećaji	-	40	332	114	486
	Duševna zaostalost	-	2	8	-	10
	Ostali duševni poremećaji i poremećaji ponašanja	4	128	1 772	422	2 326
	Ukupno	4	280	2 860	734	3 878
VI Bolesti živčanog sustava	Ekstrapiramidalni i poremećaji kretanja	-	4	-	28	32
	Epilepsija	26	132	320	116	594
	Migrena i ostali sindromi glavobolje	2	32	452	88	574
	Cerebralna paraliza i ostali paralitični sindromi	-	-	2	4	6
	Ostale bolesti i poremećaji živčanog sustava	4	36	464	590	1 094
	Ukupno	32	204	1 238	826	2 300
VII Bolesti oka i očnih adneksa	Konjuktivitis	232	196	748	197	1 373
	Katarakta i druge bolesti leće	-	-	8	28	36
	Glaukom	-	2	8	8	18
	Strabizam	-	-	-	-	-
	Poremećaji refrakcije i akomodacije	-	2	-	-	2
	Ostale bolesti oka i adneksa	86	158	1 142	346	1 732
Ukupno	318	358	1 906	579	3 161	
VIII Bolesti uha i mastoidnog nastavka	Upala srednjeg uha i druge bolesti srednjeg uha i mastoida	659	520	636	65	1 880
	Oštećenje sluha	-	-	6	-	6
	Ostale bolesti uha i mastoidnog tkiva	536	922	2 474	434	4 366
	Ukupno	1 195	1 442	3 116	499	6 252
IX Bolesti cirkulacijskog sustava	Akutna reumatska groznica	-	-	-	-	-
	Kronične reumatske srčane bolesti	-	-	-	14	14
	Hipertenzivne bolesti	-	24	2 105	2 509	4 638
	Akutni infarkt miokarda	-	-	132	236	368
	Druge ishemične bolesti srca	-	-	100	236	336
	Druge srčane bolesti	4	23	420	1 192	1 639
	Cerebrovaskularni inzult	-	4	146	580	730
	Druge cerebrovaskularne bolesti	-	-	2	17	19
	Posljedice cerebrovaskularne bolesti	-	-	4	28	32
	Ateroskleroza	-	-	-	6	6
	Bolesti vena (embolija, tromboza, varices)	-	6	118	102	226
	Ostale bolesti cirkulacijskog sustava	4	16	458	876	1 354
Ukupno	8	73	3 485	5 796	9 362	

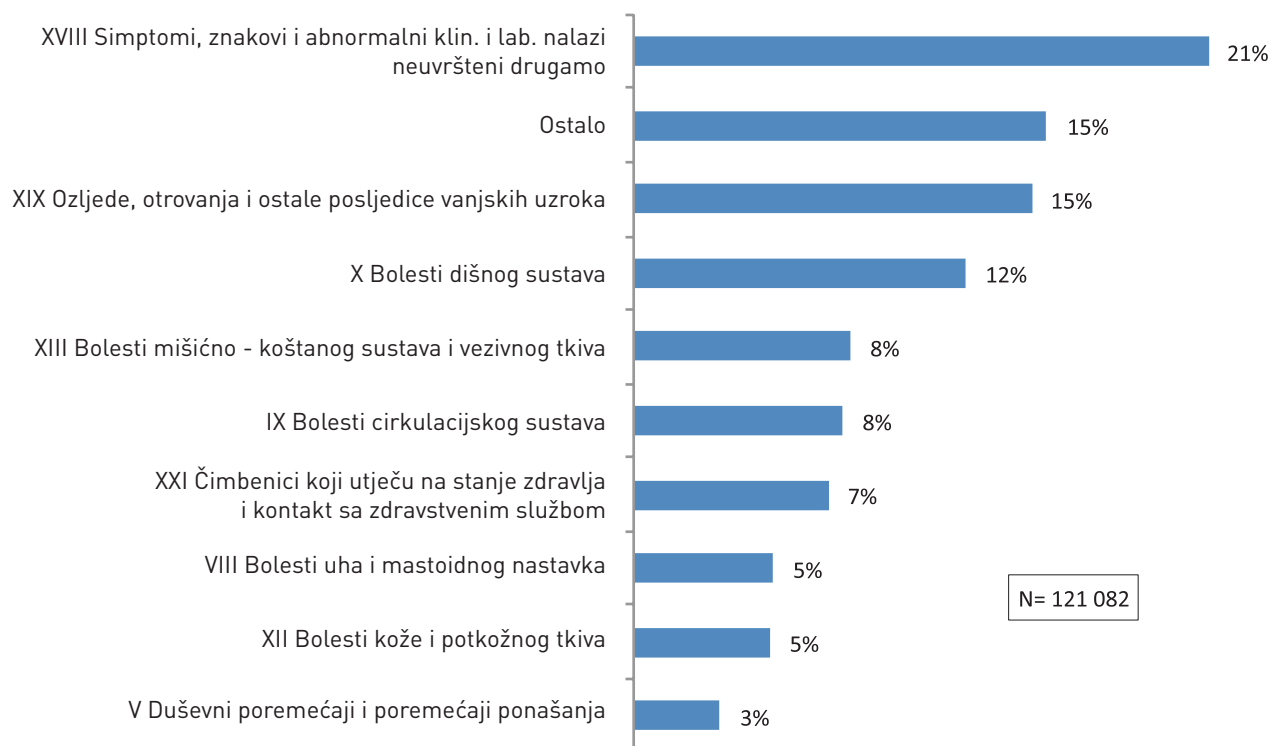
Skupine bolesti ili stanja po MKB - 10		Dobne skupine				Ukupno
		0≤6	7-19	20-64	≥65	
X Bolesti dišnog sustava	Akutne infekcije gornjeg dišnog sustava	2 620	2 328	3 092	323	8 363
	Gripa (influenca)	-	-	16	2	18
	Pneumonija	72	84	274	250	680
	Akutni bronhitis i akutni bronhioleitis	478	286	602	276	1 642
	Bronhitis, emfizem, astma i druge kronične opstruktivne bolesti pluća	72	46	196	387	701
	Plućne bolesti uzrokovane vanjskim agensima pneumokonioze	-	-	2	4	6
	Ostale bolesti dišnog sustava	402	454	1 544	1 126	3 526
	Ukupno	3 644	3 198	5 726	2 368	14 936
XI Bolesti probavnog sustava	Bolesti usne šupljine, žlijezda slinovnica i čeljusti	66	168	612	58	904
	Ulkus želuca i duodenuma (gastroduodenalni)	-	2	33	16	51
	Akutna upala crvuljka (apendicitis)	-	54	50	-	104
	Preponska kila (ingvinalna hernija)	4	4	18	32	58
	Ostale hernije trbušne šupljine	-	-	22	20	42
	Bolesti jetre	-	-	18	30	48
	Žučni kamenci i upala žučnjaka	-	4	154	74	232
	Ostale bolesti probavnog sustava	44	144	1 260	938	2 386
Ukupno	114	376	2 167	1 168	3 825	
XII Bolesti kože i potkožnog tkiva	Infekcije kože i potkožnog tkiva	168	300	852	224	1 544
	Dermatitis, egzemi i urtikarije	392	564	1 317	283	2 556
	Ostale bolesti kože i potkožnog tkiva	96	238	1 260	406	2 000
	Ukupno	656	1 102	3 429	913	6 100
XIII Bolesti mišićno - koštanog sustava i vezivnog tkiva	Reumatoidni artritis i druge upalne poliartropatije	-	8	249	146	403
	Artroze	4	-	102	97	203
	Kifoza, skolioza i lordoza	-	-	-	4	4
	Spondilopatije	-	-	15	7	22
	Bolesti intervertebralnih diskova i ostale dorzopatije	-	90	2 960	1 072	4 122
	Osteoporoza i osteomalacija	-	-	4	12	16
	Ostale bolesti mišićno-koštanog sustava	60	186	3 469	1 224	4 939
Ukupno	64	284	6 799	2 562	9 709	
XIV Bolesti genitourinarnog sustava	Glomerulske bolesti bubrega	-	2	10	48	60
	Tubulointersticijske bolesti bubrega	2	10	30	20	62
	Bubrežna insuficijencija	-	-	12	26	38
	Urolitijaza (mokraćni kamenci)	-	24	706	175	905
	Upala mokraćnog mjehura (cistitis)	90	208	1 226	432	1 956
	Druge bolesti urinarnog sustava (osim N30)	8	14	83	57	162
	Hiperplazija prostate	-	-	8	33	41
	Druge bolesti muških spolnih organa	40	54	86	36	216
	Poremećaji u menopauzi	-	-	-	2	2
Ostale bolesti ženskih spolnih organa	-	58	190	16	264	
Ukupno	140	370	2 351	845	3 706	
XV Trudnoća, porođaj i babinje	Pobačaj	-	4	64	-	68
	Porođaj	-	4	76	-	80
	Ostala stanja u trudnoći, porođaju i babinjama	-	13	396	6	415
	Ukupno	-	21	536	6	563
XVI Određena stanja nastala u perinatalnom razdoblju	Određena stanja nastala u perinatalnom razdoblju	-	-	-	-	-
	Ukupno	-	-	-	-	-

Skupine bolesti ili stanja po MKB - 10		Dobne skupine				Ukupno
		0≤6	7-19	20-64	≥65	
XVII Prirodene malformacije, deformiteti i kromosomske abnormalnosti	Prirodene malformacije cirkulacijskog sustava	-	-	-	-	-
	Nespušteni testis	-	-	-	-	-
	Ostale prirodene amlformacije	-	-	4	6	10
	Ukupno	-	-	4	6	10
XVIII Simptomi, znakovi i abnormalni klin. i lab. nalazi nevršteni drugamo	Senilnost	-	-	-	6	6
	Ostali simptomi, znakovi klinički i lab. nalazi nesvrstani drugamo	1 944	2 874	11 746	9 198	25 762
	Ukupno	1 944	2 874	11 746	9 204	25 768
XIX Ozljede, otrovanja i ostale posljedice vanjskih uzroka	Prijelomi	16	96	187	204	503
	Dislokacije, uganuća i nategnuća	17	144	332	82	575
	Opekline i korozije	50	60	74	4	188
	Otrovanja lijekovima i biološkim tvarima	-	4	18	2	24
	Ostale ozljede, otrovanja i djelovanja vanjskih uzroka	1 175	2 657	9 277	3 467	16 576
	Ukupno	1 258	2 961	9 888	3 759	17 866
XXI Čimbenici koji utječu na stanje zdravlja i kontakt sa zdravstvenom službom	Osobe koje se koriste zdravstvenom službom zbog pregleda i istraživanja	258	552	2 320	1 334	4 464
	Infekcija HIV-om bez simptoma	-	-	-	-	-
	Druge osobe s opasnošću po zdravlje zbog zaraznih bolesti	-	-	-	2	2
	Postupci u vezi sa sprječavanjem neželjene trudnoće	-	-	28	-	28
	Osobe koje se koriste zdravstvenom službom zbog:	-	-	-	-	-
	specifičnih postupaka i njege	60	160	460	256	936
	psihosocijalnih i socioekonomskih razloga	-	-	-	2	2
	obiteljskih razloga	6	8	18	16	48
Ostali čimbenici koji utječu na stanja zdravlja i kontakt sa zdravstvenom službom	190	366	1 702	966	3 224	
Ukupno	514	1 086	4 528	2 576	8 704	
Ukupno bolesti i stanja		10 395	15 385	61 839	33 463	121 082
Vanjski uzroci morbiditeta (dodatno šifriranje)	Nesreće pri prijevozu	32	154	302	52	540
	Ostali vanjski uzroci slučajnih ozljeda	824	2 011	7 014	2 676	12 525
	Namjerno nanesene ozljede	2	54	200	18	274
	Ratne ozljede	-	-	-	-	-
	Ostali vanjski uzroci ozljeda i trovanja	400	742	2 372	1 013	4 527
	Međuzbroj za V01-Y98	1 258	2 961	9 888	3 759	17 866

Izvor podataka: Godišnje izvješće djelatnosti hitne medicinske pomoći

Slika 5.7.2.

Vodeće skupine bolesti po MKB-10 utvrđene u djelatnosti hitne medicinske pomoći u 2014. godini

**5.8. Patronažna djelatnost****Tablica 5.8.1.**

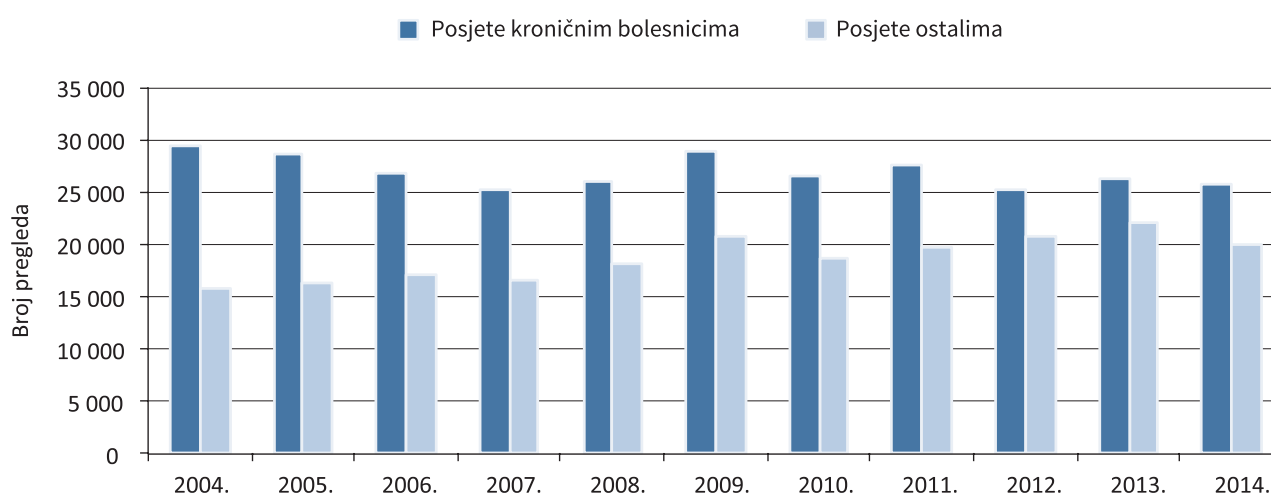
Zdravstveni djelatnici i broj posjeta u patronažnoj djelatnosti u Zadarskoj županiji od 2004. do 2014. godine

Godina	Broj djelatnika	Broj posjeta		
		Kroničnim bolesnicima	Ostalima	Ukupno
2004.	32	29 297	15 750	45 047
2005.	32	28 705	16 384	45 089
2006.	33	26 870	16 995	43 865
2007.	33	25 288	16 654	41 942
2008.	33	25 915	18 175	44 090
2009.	34	28 944	20 821	49 765
2010.	34	26 577	18 662	45 239
2011.	33	27 504	19 738	47 242
2012.	34	25 326	20 887	46 213
2013.	35	26 162	22 033	48 195
2014.	37	25 657	19 883	45 540

Izvor podataka: Godišnje izvješće za patronažnu djelatnost

Slika 5.8.1.

Broj posjeta u patronažnoj djelatnosti u Zadarskoj županiji od 2004. do 2013. godine

**5.9. Zdravstvena njega u kući****Tablica 5.9.1.**

Broj zdravstvenih djelatnika i broj posjeta u kućnoj njezi u Zadarskoj županiji u 2014. godini

Naziv / Lokacija	Zdravstveni djelatnici		Broj posjeta				Ukupno
	VŠS	SSS	Malom djetetu	Ostaloj djeci	Kroničnom bolesniku	Ostalima	
Ustanova za zdravstvenu njegu u kući "Za Dar" / Zadar	-	6	-	-	10 315	-	10 315
Ustanova za zdravstvenu njegu u kući "Hipokrat Medico" / Zadar	-	9	-	-	11 547	-	11 547
Ustanova za zdravstvenu njegu u kući "Vitalis" / Zadar	21	-	145	-	23 195	-	23 340
Zdravstvena njega u kući "Nada" / Zadar	1	7	-	-	17 554	-	17 554
Zdravstvena njega u kući Dijana Mamić / Stankovci	-	1	-	-	2 160	-	2 160
Ustanova za zdravstvenu njegu u kući "Luce" / Zadar	2	6	510	313	10 702	-	11 525
Ustanova za zdravstvenu njegu u kući "Prima medicini" / Gornji Karin	-	2	-	-	619	-	619
Ukupno Zadarska županija	24	31	655	313	76 092	-	77 060

Izvor podataka: Godišnje izvješće za zdravstvenu njegu u kući

Tablica 5.9.2.

Broj ustanova, djelatnika i posjeta u kućnoj njezi u Zadarskoj županiji od 2004. do 2014. godine

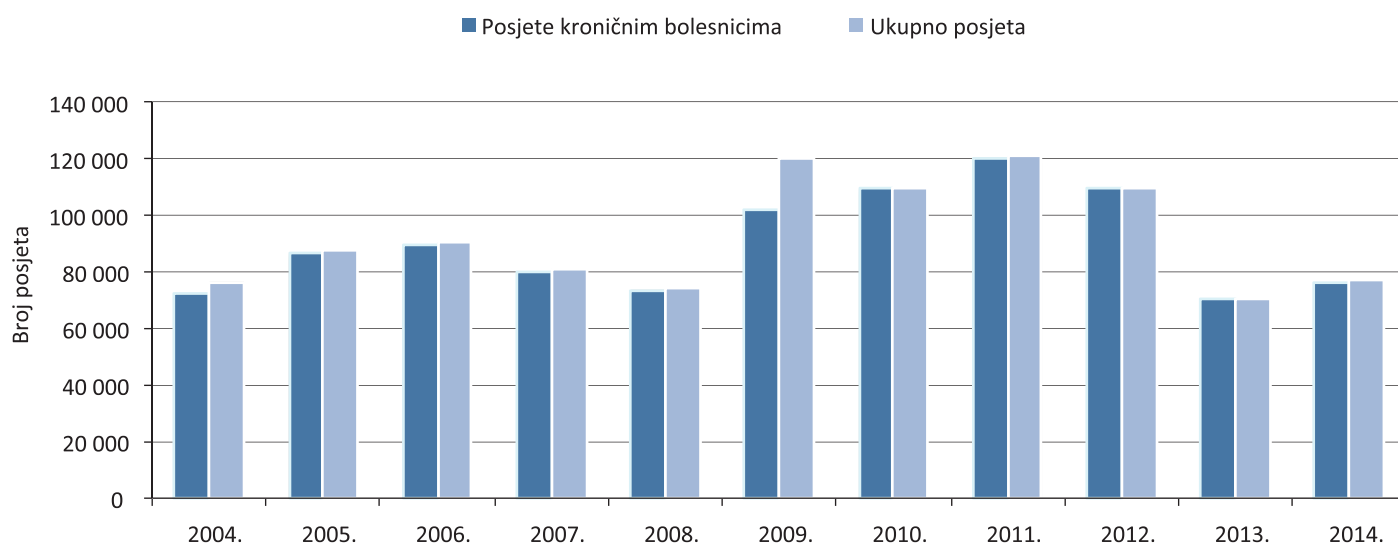
Godina	Broj ustanova	Broj djelatnika	Posjete kroničnim bolesnicima	Ukupno posjeta
2004.	6	53	72 700	76 653
2005.	6	53	87 059	87 986
2006.	6	54	89 694	90 621
2007.	7	56	80 247	81 227
2008.	7	57	73 812	74 226
2009.	10	57	101 871	120 246
2010.	9	55	109 422	109 582
2011.	8	60	120 641	120 766
2012.	8	61	109 370	109 370
2013.	7	56	72 543	72 543
2014.	7	55	76 092	77 060

Izvor podataka: Godišnje izvješće za zdravstvenu njegu u kući

Napomena: Od 2013. godine način izvještavanja za zdravstvenu njegu u kući različit je u odnosu na prethodne godine.

Slika 5.9.1.

Broj posjeta u kućnoj njezi u Zadarskoj županiji od 2004. do 2014. godine



VI. EPIDEMIOLOŠKA DJELATNOST

6.1. Zarazne bolesti

Tablica 6.1.1.

Kretanje prijavljenih zaraznih bolesti na području Zadarske županije u razdoblju od 2004. do 2014. godine (prijavljeni slučajevi)

Zarazna bolest	Broj pacijenata										
	2004.	2005.	2006.	2007.	2008.	2009.	2010.	2011.	2012.	2013.	2014.
Asimptomatska infekc. s humanim virusom stečenog nedostatka imuniteta (HIV)	2	1	-	-	2	-	-	1	3	2	-
Bakterijska pneumonija	1	1	-	-	-	1	25	8	-	1	-
Bakterijski meningitis, nespecificiran	-	2	2	1	3	1	1	-	-	2	1
Crni prišt (Antrax)	-	3	-	-	-	2	-	-	-	-	-
Crvenka (Rubeola)	1	-	-	-	-	-	-	-	-	-	-
Dizenterija (Dysenteria bacilaris)	1	-	-	-	2	-	-	1	-	1	-
Ehinokokoza (Echinococcosis)	13	2	3	2	1	3	1	2	1	1	2
Encefalitis, mijelitis i encefalomijelitis kod ostalih zaraznih i parazitarnih bolesti neuvršteni drugamo	-	-	-	-	-	-	-	-	1	2	-
Enterokolitis (Enterocolitis)	184	134	263	176	345	213	173	272	230	386	470
Enterokolitis uzrokovan Adenovirusima	-	-	-	1	3	4	6	4	6	1	2
Enterokolitis uzrokovan drugim bakterijama	-	-	-	-	-	2	1	-	-	-	-
Enterokolitis uzrokovan Enterovirusima	1	-	-	-	31	-	1	-	-	6	-
Enterokolitis uzrokovan Rota virusom	6	8	46	31	51	47	51	58	107	24	38
Enterovirusni meningitis	-	-	-	1	-	-	-	-	1	-	-
Erizipel (Erysipelas)	9	14	13	17	14	10	21	22	19	39	28
Gripa (Influenza)	1 706	3 812	18	1 267	1 058	3 967	189	1 761	838	1 399	838
Helmintijaza (Helminthiasis)	41	27	23	21	26	14	13	28	39	64	66
Hemoragijska groznica s bubrežnim sindromom (Febris haemorrhagica cum syndroma renale)	-	-	-	-	-	-	-	-	-	-	-
Herpes zoster	101	90	88	89	59	99	77	132	129	161	165
Hripavac (Pertussis)	1	-	2	-	-	1	-	-	-	-	-
Infekcijska mononukleoza (Mononucleosis infectiva)	24	19	14	18	33	44	19	25	38	47	62
Kampilobakterioza (Campylobacteriosis)	33	41	20	11	14	29	37	46	39	22	52
Kapavac (Gonorrhoea)	-	-	-	-	-	1	3	-	-	1	-
Klamidijaza (Chlamydiasis) i ostale SPB	1	-	-	-	4	3	8	1	5	9	9
Kliconoša hepatitisa B i C	-	1	4	1	-	-	1	1	-	-	-
Kliconoša hepatitisa B-nosilac HBsAg	15	8	10	7	17	14	11	12	10	6	8
Kliconoša hepatitisa C	60	37	43	37	23	26	25	18	20	21	13

Zarazna bolest	Broj pacijenata										
	2004.	2005.	2006.	2007.	2008.	2009.	2010.	2011.	2012.	2013.	2014.
Kozice (Varicella)	1 158	620	788	448	864	448	333	589	691	799	684
Lamblijaza (Girardiasis)	-	-	-	3	4	1	-	-	-	1	1
Legionarska bolest (Legionellosis)	-	-	4	-	2	2	1	-	-	-	-
Leptospiroza (Leptospirosis)	1	-	-	-	-	-	-	-	-	-	-
Lyme boreliozna (Lyme borreliosis)	-	-	-	1	-	-	-	-	-	1	-
Malarija (Malaria)	1	-	-	2	-	-	-	-	-	1	-
Meningitis pur. uzrokovan Listeria monocytogenes	-	-	-	1	-	-	2	-	-	-	-
Meningitis uzrokovan Haemophilus-om influenzae	-	-	-	-	-	-	-	1	-	-	-
Meningitis uzrokovan Streptococcus pneumoniae	-	-	-	-	-	-	-	-	-	-	-
Meningokokni meningitis, sepsa (Meningitis epidemica, sepsis)	1	-	-	-	1	4	6	-	1	1	1
Ospice (Morbilli)	-	-	-	-	-	-	-	-	-	-	-
Ostali i nespecifični sifilis	-	2	-	-	-	-	-	-	-	-	-
Ostali virusni encefalitis, nevršteni drugamo	-	-	-	2	-	-	-	-	-	2	-
Pneumonija nespecificiranog uzročnika	204	226	145	160	149	205	215	161	134	241	349
Pneumonija uzrokovana uzročnicima nevrštena drugamo	-	-	-	-	-	1	-	-	-	-	-
Pneumonija koju uzrokuje Hemophilus influenzae	-	-	-	-	-	-	-	-	-	-	-
Pneumonija koju uzrokuje Streptococcus pneumoniae	-	-	-	-	1	-	-	-	-	-	-
Q groznica (Febris Q)	14	6	-	-	-	2	-	-	-	-	1
Rikecioze (Rickettsioses)	1	-	-	-	-	-	-	-	-	-	2
Salmoneloza (Salmonellosis)	88	127	82	66	44	31	26	31	34	11	13
Salmoneloze ostale	-	-	-	-	-	-	-	-	-	-	-
Sifilis	-	-	2	-	-	4	3	-	2	4	4
Sindrom stečenog nedostatka imuniteta (SIDA/AIDS)	1	-	1	-	-	-	-	-	2	-	1
Streptokokna angina	325	223	280	342	294	355	300	378	351	554	519
Svrab (Scabies)	5	5	10	4	-	1	6	10	12	11	30
Šarlah (Scarlatina)	47	40	56	65	78	71	100	65	47	71	65
TBC dišnih putova dokazana bakteriološki i histološki	15	26	27	14	15	17	17	16	17	13	7
TBC dišnih putova nedokazana bakteriološki ili histološki	16	3	5	5	13	6	3	5	7	4	2
TBC ostalih organa	-	1	2	2	2	-	1	-	2	1	-
TBC živčanog sustava	-	-	-	-	-	-	-	1	3	-	-
Tenijaza	-	-	-	-	-	-	-	-	1	-	-
Tetanus (Tetanus)	-	-	-	-	-	1	-	-	-	1	-
Toksoplazmoza (Toxoplasmosis)	-	-	-	-	-	-	-	-	-	1	-

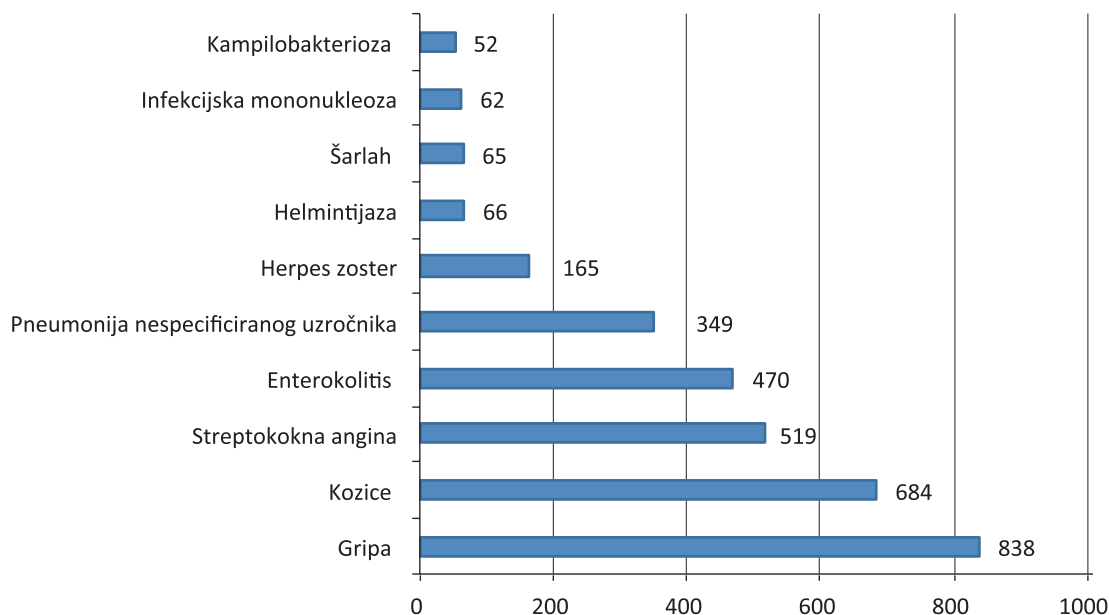
Zarazna bolest	Broj pacijenata										
	2004.	2005.	2006.	2007.	2008.	2009.	2010.	2011.	2012.	2013.	2014.
Trovanje hranom (Toxiinfectio alimentaris)	9	5	-	3	-	-	-	-	1	4	3
Tuberkulozna periferna limfadenopatija	1	-	-	1	-	1	-	-	-	-	-
Ušljivost (Pediculosis)	3	6	3	4	4	3	1	-	2	5	7
Virusna pneumonija	-	-	-	-	-	-	4	-	-	-	-
Virusni hepatitis tipa A (Hepatitis virosa A)	-	1	-	2	2	-	-	1	-	4	-
Virusni hepatitis tipa B (Hepatitis virosa B)	2	3	4	2	-	1	1	3	2	3	1
Virusni hepatitis tipa C (Hepatitis virosa C)	3	1	1	1	1	-	4	-	-	3	1
Virusni meningitisi (Meningitis virosa)	3	11	8	8	5	1	2	5	2	7	5
Zarazna upala mozga (Encephalitis)	-	-	-	-	-	1	-	-	-	-	-
Zaušnjaci (Parotitis epidemica)	4	3	2	4	11	3	2	4	-	1	4
Ukupno	4 102	5 509	1 969	2 820	3 176	5 640	1 690	3 662	2 797	3 939	3 454

Napomena: Zbog promjene u načinu vođenja Registra prijava zaraznih bolesti ova tablica razlikuje se u odnosu na istovjetne tablice iz prethodnih ljetopisa. U novom načinu vođenja Registra pojedine bolesti koje se prate raspodjeljene su u više podskupina.

Izvor podataka: Služba za epidemiologiju Zavoda za javno zdravstvo Zadar

Slika 6.1.1.

Deset najučestalijih prijavljenih zaraznih bolesti u Zadarskoj županiji u 2014. godini



Tablica 6.1.3.

Kretanje prijavljenih zaraznih bolesti u Zadarskoj županiji po mjesecima u 2014. godini

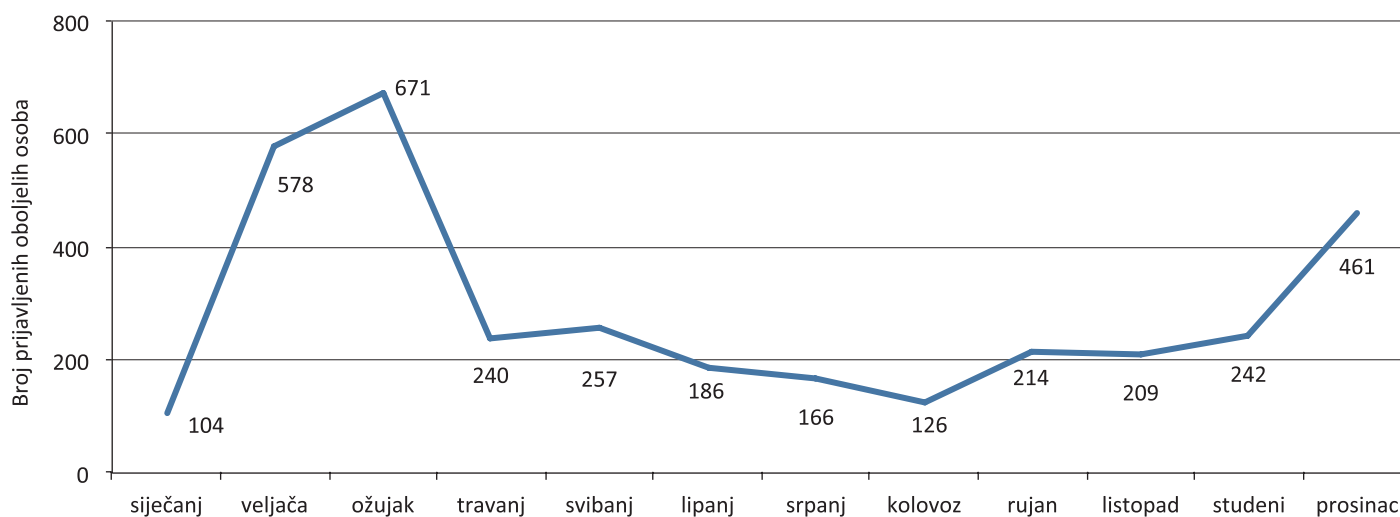
Naziv bolesti / Mjeseci	I.	II.	III.	IV.	V.	VI.	VII.	VIII.	IX.	X.	XI.	XII.	Ukupno
Asimptomatska infekcija humanim virusom stečenog nedostatka imuniteta (HIV)	-	-	-	-	-	-	-	-	-	-	-	-	-
Bakterijska pneumonija	-	-	-	-	-	-	-	-	-	-	-	-	-
Bakterijski meningitis, nespecificiran	-	-	1	-	-	-	-	-	-	-	-	-	1
Dizenterija (Dysenterija bacilaris)	-	-	-	-	-	-	-	-	-	-	-	-	-
Ehinokokoza (Echinococcosis)	-	-	-	-	-	-	-	-	-	1	-	1	2
Encefalitis, mijelitis i encefalomijelitis kod ostalih zaraznih i parazitarne bolesti nesvrstani drugamo	-	-	-	-	-	-	-	-	-	-	-	-	-
Enterokolitis (Enterocolitis)	7	34	21	12	33	16	19	25	125	46	45	87	470
Enterokolitis uzrokovan Adenovirusima	-	-	-	-	-	-	-	-	-	-	-	2	2
Enterokolitis uzrokovan Enterovirusima	-	-	-	-	-	-	-	-	-	-	-	-	-
Enterokolitis uzrokovan Rota virusom	-	-	3	1	1	-	1	4	10	8	1	9	38
Enterovirusni meningitis	-	-	-	-	-	-	-	-	-	-	-	-	-
Erizipel (Erysipelas)	-	-	1	3	4	2	1	1	4	1	6	5	28
Gripa (Influenza)	37	267	430	66	-	-	-	-	-	-	38	-	838
Helmintijaze (Helmintoses)	1	5	4	5	7	1	1	4	2	12	13	11	66
Herpes zoster	6	8	27	8	17	11	14	16	7	14	2	35	165
Infekcijska mononukleoza (Mononucleosis infectiva)	-	2	1	4	7	6	-	3	6	17	9	7	62
Kampilobakterioza (Campylobacteriosis)	1	4	-	3	2	3	9	5	9	6	3	7	52
Kapavac (Gonorrhoea)	-	-	-	-	-	-	-	-	-	-	-	-	-
Klamidijaza (Chlamydia) i ostale SPB	-	2	-	1	-	-	-	-	-	-	-	6	9
Kliconoša hepatitisa B-nosilac HBsAg	-	-	2	-	-	1	-	1	-	-	1	3	8
Kliconoša hepatitisa C	-	-	2	-	-	5	-	-	2	-	2	2	13
Lamblijaza (Girardiasis)	-	-	1	-	-	-	-	-	-	-	-	-	1
Lyme boreliozna (Lyme borreliosis)	-	-	-	-	-	-	-	-	-	-	-	-	-
Kozice (Varicella)	33	73	63	60	86	65	64	29	13	40	46	112	684
Malarija (Malaria)	-	-	-	-	-	-	-	-	-	-	-	-	-
Meningokokni meningitis, sepsa (Meningitis epidemica, sepsis)	-	-	-	-	-	1	-	-	-	-	-	-	1
Ostali virusni encefaliti, nesvrstani drugamo	-	-	-	-	-	-	-	-	-	-	-	-	-
Pneumonija nespecificiranog uzročnika	6	72	55	30	49	23	7	15	11	6	22	53	349
Q groznica	-	-	-	-	1	-	-	-	-	-	-	-	1
Rikecioze (Rickettsioses)	-	-	-	-	-	-	-	-	1	1	-	-	2
Salmoneloza (Salmonellosis)	-	-	-	1	1	1	4	-	4	1	-	1	13

Naziv bolesti / Mjeseci	I.	II.	III.	IV.	V.	VI.	VII.	VIII.	IX.	X.	XI.	XII.	Ukupno
Sifilis	-	-	-	-	-	-	-	-	2	-	-	2	4
Sindrom stečenog nedostatka imuniteta (SIDA/AIDS)	-	-	-	-	-	-	-	-	-	1	-	-	1
Streptokokna angina	9	88	55	38	44	48	43	17	15	42	42	78	519
Svrab (Scabies)	3	10	-	2	-	-	-	-	-	6	1	8	30
Šarlah (Scarlatina)	-	13	4	4	4	1	3	3	-	4	5	24	65
TBC dišnih putova dokazana bakteriološki i histološki	-	-	-	-	1	-	-	2	-	2	-	2	7
TBC dišnih putova nedokazana bakteriološki ili histološki	-	-	-	-	-	-	-	-	-	-	1	1	2
TBC ostalih organa	-	-	-	-	-	-	-	-	-	-	-	-	-
TBC živčanog sustava	-	-	-	-	-	-	-	-	-	-	-	-	-
Tetanus	-	-	-	-	-	-	-	-	-	-	-	-	-
Toksoplazmoza (toxoplasmosis)	-	-	-	-	-	-	-	-	-	-	-	-	-
Tenijaza	-	-	-	-	-	-	-	-	-	-	-	-	-
Trovanje hranom (Toxiinfectio alimentaris)	-	-	-	2	-	-	-	-	-	-	-	1	3
Ušljivost (Pediculosis)	1	-	-	-	-	-	-	-	1	-	2	3	7
Virusni hepatitis tipa A (Hepatitis virosa A)	-	-	-	-	-	-	-	-	-	-	-	-	0
Virusni hepatitis tipa B (Hepatitis virosa B)	-	-	-	-	-	-	-	1	-	-	-	-	1
Virusni hepatitis tipa C (Hepatitis virosa C)	-	-	-	-	-	-	-	-	-	-	-	1	1
Virusni meningitisi (Meningitis virosa)	-	-	-	-	-	2	-	-	1	1	1	-	5
Zaušnjaci (Parotitis epidemica)	-	-	1	-	-	-	-	-	1	-	2	-	4
Ukupno	104	578	671	240	257	186	166	126	214	209	242	461	3 454

Izvor podataka: Služba za epidemiologiju Zavoda za javno zdravstvo Zadar

Slika 6.1.2.

Sezonsko kretanje prijavljenih zaraznih bolesti u Zadarskoj županiji u 2014. godini



6.2. Tuberkuloza

Tablica 6.2.1.

Broj novooboljelih osoba od tuberkuloze u Zadarskoj županiji u 2014. godini prema dobi, spolu i mjestu stanovanja

Dob i spol / mjesto stanovanja	Stankovci	Sukošan	Pag	Posedarje	Novigrad	Obrovac	Preko	Benkovac	Zadar	Ukupno
1-14	-	-	-	-	-	-	-	-	-	-
15-29	-	-	-	-	-	-	-	-	-	-
30-44	1	-	-	-	-	-	-	-	1	2
45-59	1	1	-	-	-	-	-	-	2	4
>60	-	-	1	-	-	-	-	-	1	2
Muškarci ukupno	2	1	1	-	-	-	-	-	4	8
1-14	-	-	-	-	-	-	-	-	-	-
15-29	-	-	-	-	-	-	-	-	-	-
30-44	-	-	-	-	-	-	-	-	-	-
45-59	-	-	-	-	-	-	-	-	-	-
>60	-	-	-	-	-	-	-	1	-	1
Žene ukupno	-	-	-	-	-	-	-	1	-	1
Sveukupno	2	1	1	-	-	-	-	1	4	9

Izvor podataka: Služba za epidemiologiju Zavoda za javno zdravstvo Zadar

6.3. Obvezatna cijepljenja

Tablica 6.3.1.

Cijepljenje protiv difterije, tetanusa i hripavca provedeno u 2014. godini u Zadarskoj županiji

Epidemiološko područje praćenja	Primovakcinacija			Revakcinacija		
	Predviđeno	Cijepljeno	Udio (%)	Predviđeno	Cijepljeno	Udio (%)
Benkovac	107	105	98,1	149	148	99,3
Biograd n/M	193	188	97,4	195	190	97,4
Gračac	11	11	100,0	32	32	100,0
Obrovac	-	-	-	-	-	-
Pag	49	49	100,0	53	53	100,0
Zadar	1 420	1 383	97,4	1 890	1 691	89,5
Ukupno Zadarska županija	1 780	1 736	97,5	2 319	2 114	91,2

Izvor podataka: Služba za epidemiologiju Zavoda za javno zdravstvo Zadar

Tablica 6.3.2.

Cijepljenje protiv poliomijelitisa provedeno u 2014. godini u Zadarskoj županiji

Epidemiološko područje praćenja	Primovakcinacija			Revakcinacija		
	Predviđeno	Cijepljeno	Udio (%)	Predviđeno	Cijepljeno	Udio (%)
Benkovac	107	105	98,1	120	119	99,2
Biograd n/M	193	187	96,9	193	188	97,4
Gračac	11	11	100,0	18	18	100,0
Obrovac	-	-	-	-	-	-
Pag	49	49	100,0	53	53	100,0
Zadar	1 418	1 381	97,4	1 460	1 322	90,5
Ukupno Zadarska županija	1 778	1 733	97,5	1 844	1 700	92,2

Izvor podataka: Služba za epidemiologiju Zavoda za javno zdravstvo Zadar

Tablica 6.3.3.

Cijepljenje protiv morbila, rubeole i parotitisa provedeno u 2014. godini u Zadarskoj županiji

Epidemiološko područje praćenja	Primovakcinacija			Revakcinacija		
	Predviđeno	Cijepljeno	Udio (%)	Predviđeno	Cijepljeno	Udio (%)
Benkovac	105	104	99,0	142	138	97,2
Biograd n/M	193	189	97,9	182	178	97,8
Gračac	10	10	100,0	46	46	100,0
Obrovac	-	-	-	19	19	100,0
Pag	50	50	100,0	20	19	95,0
Zadar	1 348	1 252	92,9	1 283	1 240	96,6
Ukupno Zadarska županija	1 706	1 605	94,1	1 692	1 640	96,9

Napomena: Cijepljenje predškolske djece s područja Gračaca i Obrovca obavlja se kod odabranih pedijatara iz Gospića i Zadra.
Izvor podataka: Služba za epidemiologiju Zavoda za javno zdravstvo Zadar

Epidemiološko područje praćenja	ANA-DI-TE (pro adultis)		
	Predviđeno	Cijepljeno	Udio (%)
Benkovac	426	422	99,1
Biograd n/M	488	481	98,6
Gračac	133	133	100,0
Obrovac	83	83	100,0
Pag	85	81	95,3
Zadar	4 148	4 019	96,9
Ukupno Zadarska županija	5 363	5 219	97,3

Izvor podataka: Služba za epidemiologiju Zavoda za javno zdravstvo Zadar

Tablica 6.3.4.

Ponovno cijepljenje protiv difterije i tetanusa provedeno u 2014. godini u Zadarskoj županiji

Epidemiološko područje praćenja	ANA-Te (pro adultis)		
	Predviđeno	Cijepljeno	Udio (%)
Benkovac	155	99	63,9
Biograd n/M	179	146	81,6
Gračac	35	5	14,3
Obrovac	40	17	42,5
Pag	70	50	71,4
Zadar	1 559	561	36,0
Ukupno Zadarska županija	2 038	878	43,1

Izvor podataka: Služba za epidemiologiju Zavoda za javno zdravstvo Zadar

Tablica 6.3.5.

Ponovno cijepljenje protiv tetanusa 60-godišnjaka (primarno –1 doza) provedeno u 2014. godini u Zadarskoj županiji

Epidemiološko područje praćenja	Primarno cijepljenje		
	Predviđeno	Cijepljeno	Udio (%)
Benkovac	187	186	99,5
Biograd n/M	195	192	98,5
Gračac	54	54	100,0
Obrovac	41	41	100,0
Pag	15	15	100,0
Zadar	1 159	1 131	97,6
Ukupno Zadarska županija	1 651	1 619	98,1

Izvor podataka: Služba za epidemiologiju Zavoda za javno zdravstvo Zadar

Tablica 6.3.6.

Cijepljenje protiv hepatitisa B (VI razredi) provedeno u 2014. godini u Zadarskoj županiji

Tablica 6.3.7.

Obvezatno cijepljenje novorođenčadi protiv tuberkuloze na području Zadarske županije u 2014. godini

Epidemiološko područje praćenja	Novorođenčad koja podliježe obvezatnom cijepljenju	Cijepljeno		Nije cijepljeno zbog		
		Broj	Udio (%)	bolesti	drugih opravdanih razloga	neopravdanih razloga
Opća bolnica Zadar - Odsjek za neonatologiju	1 614	1 463	90,6	-	151	-

Izvor podataka: Služba za epidemiologiju Zavoda za javno zdravstvo Zadar

6.4. Rad antirabične ambulante

Tablica 6.4.1.

Humana antirabična zaštita u Zadarskoj županiji od 2003. do 2014. godine

Godina	Broj pregledanih	Broj osoba zaštićenih imunoprofilaksom			Udio (%) zaštićenih
		samo cjevivom	cjevivom + HRIG (serum)	Ukupno	
2003.	281	37	2	39	13,9
2004.	240	36	2	38	15,8
2005.	240	25	1	26	10,8
2006.	230	31	1	32	13,9
2007.	195	30	-	30	15,4
2008.	242	42	1	43	17,8
2009.	247	48	5	53	21,5
2010.	206	26	-	26	12,6
2011.	193	23	-	23	11,9
2012.	213	51	-	51	23,9
2013.	247	46	1	47	19,0
2014.	233	45	-	45	19,3
Ukupno	2 767	440	13	453	16,4

Izvor podataka: Služba za epidemiologiju Zavoda za javno zdravstvo Zadar

Tablica 6.4.2.

Humana antirabična zaštita u Zadarskoj županiji u 2014. godini prema zdravstvenom stanju životinja koje su nanijele ozljede

Skupina	Broj pregledanih	Broj osoba zaštićenih imunoprofilaksom		
		samo cjevivom	cjevivom+HRIG-om (serum)	Ukupno
A	-	-	-	-
B	-	-	-	-
C	48	44	-	44
D	185	-	-	-
Ostalo	-	1	-	1
Ukupno	233	45	-	45

Izvor podataka: Služba za epidemiologiju Zavoda za javno zdravstvo Zadar

- A - ozljede od utvrđeno bijesne životinje
- B - ozljede od životinje sumnjive na bjesnoću
- C - ozljede od nepoznate, uginule, odlutale, ubijene ili divlje životinje
- D - ozljeda od životinje koja je nakon 10 dana nadzora ostala zdrava

Tablica 6.4.3.

Humana antirabična zaštita (imunoprofilaksom) radi kontakta (ugriza, ogrebotine) prema vrsti životinje u Zadarskoj županiji u 2014. godini

Vrsta životinje	Broj osoba zaštićenih imunoprofilaksom
Pas	26
Mačka	9
Štakor	3
Lisica	1
Miš	5
Šišmiš	1
Lasica	-
Konj	-
Ukupno	45

Izvor podataka: Služba za epidemiologiju Zavoda za javno zdravstvo Zadar

6.5. Ostala epidemiološka djelatnost

Vrsta aktivnosti	Broj
Epidemiološki izvid liječnika	109
Epidemiološki izvid liječnika i sanitarnog tehničara	173
Epidemiološka anketa	343
Liječnički pregled	1 115
Uzimanje uzoraka	120

Izvor podataka: Služba za epidemiologiju Zavoda za javno zdravstvo Zadar

Vrsta nadzora	Broj osoba
Putnici u međunarodnom prometu	12
Nadzor nad određenim kategorijama zaposlenih osoba	16 876
Nadzor na kliconoštvo i parazitonoštvo	15

Izvor podataka: Služba za epidemiologiju Zavoda za javno zdravstvo Zadar

Vrsta uzročnika	Broj izoliranih uzročnika
Salmonella enteritidis	11
Salmonella species	-
Salmonella Coeln	-
Salmonella typhi murium	1
Salmonella grupe B	-
Salmonella grupe C	-
Salmonella grupe D	-
Salmonella grupe E	-
Scabies	7
Helmitiasis	-
Bruceloza	-
Malaria	1
Lamblija intestinalis (Giardia Lamblia)	14
Enterobius vermicularis	-
Campylobacter jejuni	28
Paratyphus A	1
Neisseria meningitidis	1
Sifilis	2
HBV	5
HCV	14
TBC	8
HAV	-
HIV	1

Tablica 6.5.1.

Aktivnosti u prevenciji i sprječavanju širenja zaraznih bolesti u 2014. godini

Tablica 6.5.2.

Zdravstveni nadzor nad određenim kategorijama osoba

Tablica 6.5.3.

Izolirani uzročnici na kliconoštvo i parazitonoštvo kod zaposlenih osoba u prometu živežnih namirnica i drugih osoba

Izvor podataka: Služba za epidemiologiju Zavoda za javno zdravstvo Zadar

NAPOMENA: Izolirani uzročnici dobiveni su pregledom krvi, brisa ždrijela i nosa te ispljuvka i stolice

Vrsta cjeviva	Broj cijepljenih osoba
Cjepivo protiv trbušnog tifusa	19
Cjepivo protiv žute groznice	225
Cjepivo protiv hepatitisa B	140
Cjepivo protiv HPV	1
Cjepivo protiv bjesnoće	45
Cjepivo protiv tetanusa	56
Cjepivo protiv difterije i tetanusa	3
Cjepivo protiv ospica, zaušnjaka i rubeole	2
Cjepivo protiv hepatitisa A	-
Cjepivo protiv hepatitisa A pediatrica	-
Cjepivo protiv pneumokoknih infekcija	13
Cjepivo protiv gripe	536
Cjepivo protiv meningokoknog meningitisa	8
Cjepivo protiv krpeljnog meningoencefalitisa	2
Varilix	2
HRIG	-
HBIG	5
HTIG	3
Twinrix	13
Hiberix	2
PPD test	-
IPV	6

Izvor podataka: Služba za epidemiologiju Zavoda za javno zdravstvo Zadar

Tablica 6.5.4.

Obavljene imunizacije u epidemiološkoj ambulanti

	Broj
Tečajevi higijenskog minimuma	72
Polaznici tečajeva higijenskog minimuma	2 499

Izvor podataka: Služba za epidemiologiju Zavoda za javno zdravstvo Zadar

Tablica 6.5.5.

Zdravstveno prosvjećivanje određenih kategorija zaposlenih osoba

Tablica 6.5.6.

Provođenje stručnog nadzora nad mjerama DDD-a u Zadarskoj županiji od 2005. do 2014. godine

Grad / općina	Stručni nadzor nad mjerama DDD-a	Monitoring komaraca u gradu Zadru	Izrada programa mjera obvezatne preventive DDD-a
Gradovi			
Benkovac	20	-	9
Biograd n/M	16	-	9
Nin	20	-	9
Obrovac	18	-	9
Pag	20	-	9
Zadar	50	22	9
Ukupno gradovi	144	22	54
Općine			
Bibinje	20	-	9
Galovac	4	-	9
Gračac	-	-	9
Jasenice	20	-	9
Kali	12	-	9
Kolan	20	-	9
Kukljica	16	-	9
Lišane Ostrovičke	16	-	9
Novigrad	14	-	9
Pakoštane	18	-	9
Pašman	20	-	9
Polača	20	-	9
Poličnik	16	-	9
Posedarje	14	-	9
Povljana	10	-	9
Preko	20	-	9
Privlaka	2	-	9
Ražanac	16	-	9
Sali	20	-	9
Stankovci	18	-	9
Starigrad	20	-	9
Sukošan	12	-	9
Sv. Filip i Jakov	20	-	9
Škabrnja	16	-	9
Tkon	16	-	9
Vir	8	-	9
Vrsi	-	-	9
Zemunik Donji	2	-	9
Ukupno općine	390	-	252
Ukupno Zadarska županija*	534	22	306

Izvor podataka: Služba za epidemiologiju Zavoda za javno zdravstvo Zadar

VII. PREVENCIJA, IZVANBOLNIČKO LIJEČENJE OVISNOSTI I MENTALNO ZDRAVLJE

Mjesto stanovanja	Broj osoba
Zadarska županija	982
Ostale županije	69
Stranci	15
Ukupno	1 066

Tablica 7.1.

Ukupno liječene osobe u Službi za prevenciju, izvanbolničko liječenje ovisnosti i mentalno zdravlje tijekom 2014. godine

Izvor podataka: Služba za prevenciju i izvanbolničko liječenje ovisnosti i mentalno zdravlje Zavoda za javno zdravstvo Zadar

Šifra bolesti po MKB-10	Muškarci	Žene	Ukupno
F10	8	5	13
F11 - F19	516	93	609
F20 - F99	34	59	93
Z00 - Z99	148	112	260
Ostalo	4	3	7
Ukupno	710	272	982

Tablica 7.2.

Broj liječenih osoba u Zadarskoj županiji po spolu i dijagnozi u 2014. godini

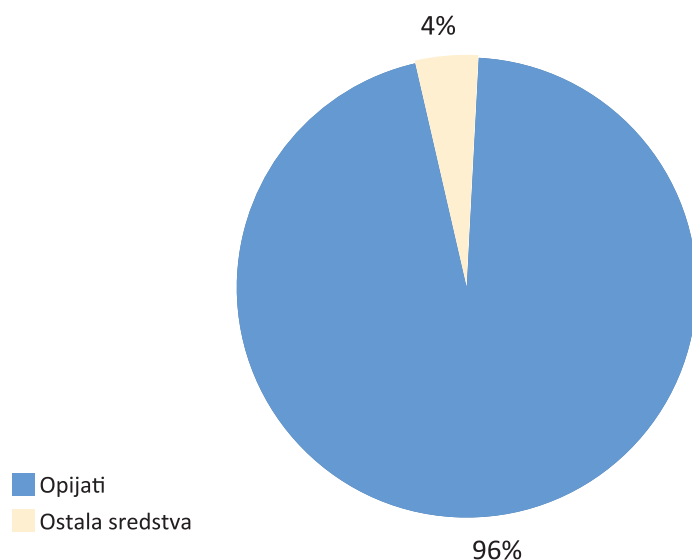
Izvor podataka: Služba za prevenciju i izvanbolničko liječenje ovisnosti i mentalno zdravlje Zavoda za javno zdravstvo Zadar

Psihoaktivno sredstvo	Ukupno liječeni	Novoregistrirani		Umrli
		Broj	Udio (%)	
Opijati	582	11	1,9	11
Marihuana	20	11	55,0	-
Anksiolitici	3	-	-	-
Kokain	-	-	-	1
Psihostimulansi	1	-	-	-
Više psihoaktivnih tvari	3	1	33,3	1
Ukupno	609	23	3,8	13

Tablica 7.3.

Ovisnici i konzumenti po psihoaktivnom sredstvu u Zadarskoj županiji u 2014. godini

Izvor podataka: Služba za prevenciju i izvanbolničko liječenje ovisnosti i mentalno zdravlje Zavoda za javno zdravstvo Zadar

**Slika 7.1.**

Udio liječenih osoba zbog zlouporabe opijata i ostalih sredstava u Zadarskoj županiji u 2014. godini

Dobne skupine	Na supstitucijskoj terapiji	Apstinenti	Ukupno
15-19	-	-	-
20-24	5	-	5
25-29	20	3	23
30-34	87	8	95
35-39	135	18	153
40-44	153	10	163
45-49	75	7	82
50-54	38	5	43
55-59	13	2	15
60-64	3	-	3
Ukupno u dobi 15 - 64 godine	529	53	582

Tablica 7.4.

Broj opijatnih ovisnika po dobi i statusu u Zadarskoj županiji u 2014. godini

Izvor podataka: Služba za prevenciju i izvanbolničko liječenje ovisnosti i mentalno zdravlje Zavoda za javno zdravstvo Zadar

Tablica 7.5.

Opijatski ovisnici na supstitucijskoj terapiji po mjestu stanovanja u Zadarskoj županiji u 2014. godini

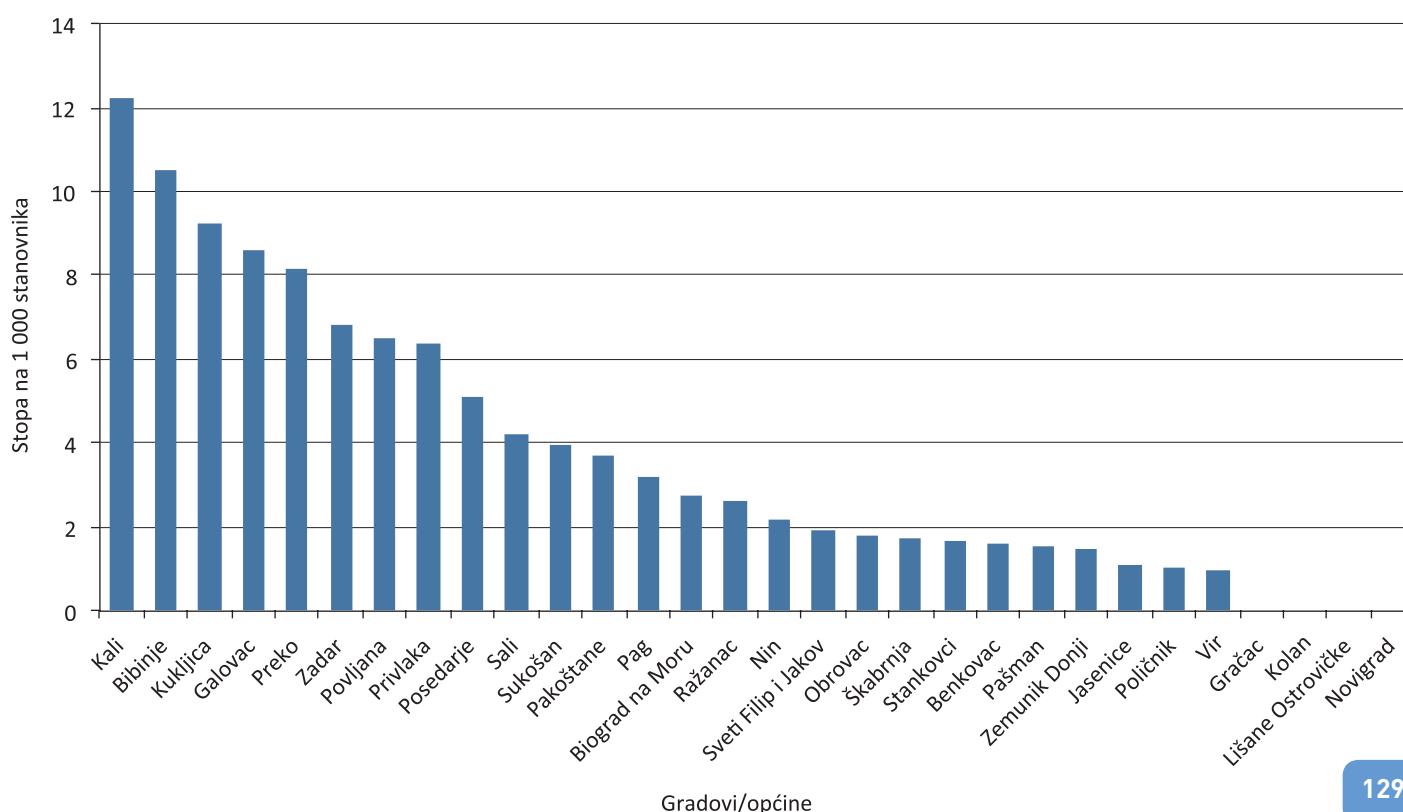
Grad/Općina	Broj stanovnika u dobi 15 - 64 g.	Broj "aktivnih" liječenih osoba	Stopa na 1 000 st. u dobi 15 - 64 g.	Udio (%)
Benkovac	6 889	11	1,6	2,1
Bibinje	2 663	28	10,5	5,3
Biograd n/M	3 625	10	2,8	1,9
Galovac	814	7	8,6	1,3
Gračac	2 863	-	-	-
Jasenice	913	1	1,1	0,2
Kali	1 062	13	12,2	2,5
Kolan	521	-	-	-
Kukljica	433	4	9,2	0,8
Lišane Ostrovičke	423	-	-	-
Nin	1 811	4	2,2	0,8
Novigrad	1 478	-	-	-
Obrovac	2 757	5	1,8	0,9
Pag	2 511	8	3,2	1,5
Pakoštane	2 675	10	3,7	1,9
Pašman	1 288	2	1,6	0,4
Polča	931	-	-	-
Poličnik	2 970	3	1,0	0,6

Grad/Općina	Broj stanovnika u dobi 15 - 64 g.	Broj "aktivnih" liječenih osoba	Stopa na 1 000 st. u dobi 15 - 64 g.	Udio (%)
Posedarje	2 356	12	5.1	2.3
Povljana	463	3	6.5	0.6
Preko	2 327	19	8.2	3.6
Privlaka	1 412	9	6.4	1.7
Ražanac	1 917	5	2.6	0.9
Sali	955	4	4.2	0.8
Stankovci	1 213	2	1.6	0.4
Starigrad	1 171	-	-	-
Sukošan	3 015	12	4.0	2.3
Sveti Filip i Jakov	3 137	6	1.9	1.1
Škabrnja	1 156	2	1.7	0.4
Tkon	499	-	-	-
Vir	2 021	2	1.0	0.4
Vrsi	1 331	-	-	-
Zadar	50 709	345	6.8	65.2
Zemunik Donji	1 343	2	1.5	0.4
Ukupno Zadarska županija	111 652	529	4.7	100.0

Napomena: Broj stanovnika kao i stopa liječenih osoba izračunati su na temelju Popisa stanovništva iz 2011. godine.
Izvor podataka: Služba za prevenciju i izvanbolničko liječenje ovisnosti i mentalno zdravlje Zavoda za javno zdravstvo Zadar

Slika 7.2.

Opijatski ovisnici u Zadarskoj županiji na supstitucijskoj terapiji po mjestu stanovanja (stopa na 1 000 stanovnika) u 2014. godini



Tablica 7.6.

Prikaz obavljenih usluga u Službi za prevenciju i izvanbolničko liječenje ovisnosti i mentalno zdravlje u 2014. godini

Vrsta usluge	Broj
Analiza rezultata istraživanja - broj učinjenih analiza	16
Edukativni seminari/radionice (za mlade, radno stanovništvo, starije) - broj seminara/radionica	60
Edukativni seminari/radionice (za mlade, radno stanovništvo, starije) - broj sudionika	1 073
Ekspertiza specijaliste	4
Individualna psihoterapija ponašanja	633
Individualna psihoterapija-površinska	184
Individualni savjetovališni tretman - ostali	728
Individualni savjetovališni tretman s ovisnikom	1 472
Intervju s ovisnikom kod prvog dolaska	126
Ispunjavanje Pompidou upitnika	565
Izrada i prijava lokalnih projekata - ispunjavanje projektne dokumentacije (broj ispunjenih stranica)	102
Izrada kratkog preglednog izvješća - broj izvješća	28
Izrada mjesečnog izvješća - broj izrađenih izvješća	11
Izrada opširnog izvješća - broj izvješća	23
Izrada ostalih izvješća prema Ministarstvima, tijelima državne uprave i sl. (broj izrađenih izvješća)	3
Izveščivanje po posebnim zahtjevima	453
Kontrolni pregled	1 945
Konzultacija kod liječnika specijalista	3
Konzultacije s djelatnicima iz drugih resora (socijalna skrb, obrazovne ustanove i sl.)	238
Konzultacije s djelatnicima u zdravstvu	389
Koordinacija (mail i telefonska komunikacija) - javnozdravstvene, preventivne akcije	132
Koordinacija (mail i telefonska komunikacija) - organizacija i koordinacija	167
Koordinacija (mail i telefonska komunikacija) - sudjelovanje u predlaganju i provođenju preventivnih programa	290
Kraći psihodijagnostički intervju	33
Mentorstvo, edukacija	12
Obiteljska psihoterapija (članovi obitelji ili partner zajedno s konzumentom ili osobom u riziku)	1
Obiteljska psihoterapija (članovi obitelji ili partner zajedno s konzumentom ili ovisnikom)	15
Obiteljski savjetovališni tretman obitelji ovisnika	329
Obiteljski savjetovališni tretman vezano uz druge rizike po zdravlje (pušenje, pijenje, drugi oblici ovisnosti i sl.)	366
Organizacija i koordinacija - broj provedenih organizacijskih aktivnosti	9
Organizacija seminara/radionica - broj skupova	6
Organizacija seminara/radionica - broj sudionika	130
Organizacija tribina/okruglih stolova - broj skupova	5
Organizacija tribina/okruglih stolova - broj sudionika	169
Pisanje dokumenata tijekom provedbe - broj dokumenata	13
Pisanje izvještaja za CZSS, sudove, probacijski ured	68
Pisanje završnog dokumenta - broj dokumenata	3
Planiranje javnozdravstvenih akcija (osmišljavanje cilja i metoda, telefonski kontakti, mailovi i sl.)	10
Pomaganje u rješavanju zdravstvenih potreba ovisnika	949
Ponovni ambulantni psihijatrijski pregled	3 232
Predavanje (za mlade, radno stanovništvo, starije) - broj predavanja	231

Vrsta usluge	Broj
Predavanje (za mlade, radno stanovništvo, starije) - broj sudionika	3 329
Prikupljanje podataka - dijagnostičkim postupcima i metodama - kategorija A	8
Prikupljanje podataka - dijagnostičkim postupcima i metodama - kategorija B	53
Prikupljanje podataka - dijagnostičkim postupcima i metodama - kategorija C	47
Prikupljanje podataka - dijagnostičkim postupcima i metodama - kategorija D	83
Prikupljanje podataka - dijagnostičkim postupcima i metodama - kategorija E	1
Prikupljanje podataka o pacijentu i njegovoj obitelji-članovi obitelji	36
Priprema i pisanje stručno-preglednog/popularno-edukativnog teksta do 14000 znakova (do 8. str.)	1
Priprema i pisanje teksta stručno-preglednog/popularno-edukativnog teksta do 7000 znakova (do 4 str.)	2
Priprema priopćenja za medije (broj priopćenja za koje je provedena priprema)	15
Priprema za održavanje predavanja, seminara, radionica, tribina i okruglih stolova novog sadržaja	53
Priprema za održavanje seminara i radionica novog sadržaja	17
Priprema za sudjelovanje u radijskim, TV emisijama - broj sudjelovanja	7
Pripremanje materijala i slanje na teren - izvan mjesta rada - broj koliko se puta distribucija radila	64
Provedba akcije - uključuje provedbu planiranih aktivnosti, manifestacija (štand) i sl.	32
Prva ambulantna psihijatrijska obrada	178
Prvi pregled	359
Rad na modifikaciji ponašanja ovisnika	2 393
Rad u malim grupama s ovisnikom	11
Sastanak - broj sastanaka (javnozdravstvene, preventivne akcije)	141
Sastanak - broj sastanaka (organizacija i koordinacija)	42
Sastanak - broj sastanaka (sudjelovanje u predlaganju i provođenju preventivnih programa)	30
Sastanci stručnog tima	11
Savjet s bolesnikom ili članom obitelji	8 211
Savjet telefonom bolesniku ili članu obitelji stručnog sadržaja	9 771
Savjetodavni i edukativni rad s djelatnicima škola za ŠPP - broj sudionika	68
Savjetodavni i edukativni rad s djelatnicima škola za ŠPP (vrijeme u minutama po jednoj školi)	83
Savjetovanje osoba s rizicima po zdravlje (pušenje, pijenje, eksperimentiranje s psihoaktivnim tvarima)	5
Skrining za otkrivanje rizika po zdravlje	1 161
Sudjelovanje u radijskim, TV emisijama - broj sudjelovanja	5
Sudjelovanje u različitim povjerenstvima - broj sastanaka	12
Tehnike opuštanja	4
Testiranje iz kapilarne krvi na HIV, HCV, HBV i sifilis + materijalni utrošak po jednoj test pločici	1
Testiranje urina na prisutnost droga i njihovih metabolita + materijalni utrošak po jednoj testirano	5 012
Tribine/okrugli stolovi (za mlade, radno stanovništvo, starije) - broj sudionika	34
Tribine/okrugli stolovi (za mlade, radno stanovništvo, starije) - broj tribina/okruglih stolova	3
Unos Pompidou upitnika	551
Usmeno i pisano priopćenje za medije - broj priopćenja	14
Uzimanje kapilarne krvi	1
Uzimanje uzorka urina pod nadzorom zdravstvenog djelatnika	2 776
Vizualno i estetsko uređivanje promotivnih materijala (brošura, letak, plakat) od 7000 znakova	17
Zdravstveno socijalna intervencija	711

Izvor podataka: Služba za prevenciju i izvanbolničko liječenje ovisnosti i mentalno zdravlje Zavoda za javno zdravstvo Zadar

VIII. ETIOLOŠKA DIJAGNOSTIKA U MIKROBIOLOŠKOM LABORATORIJU

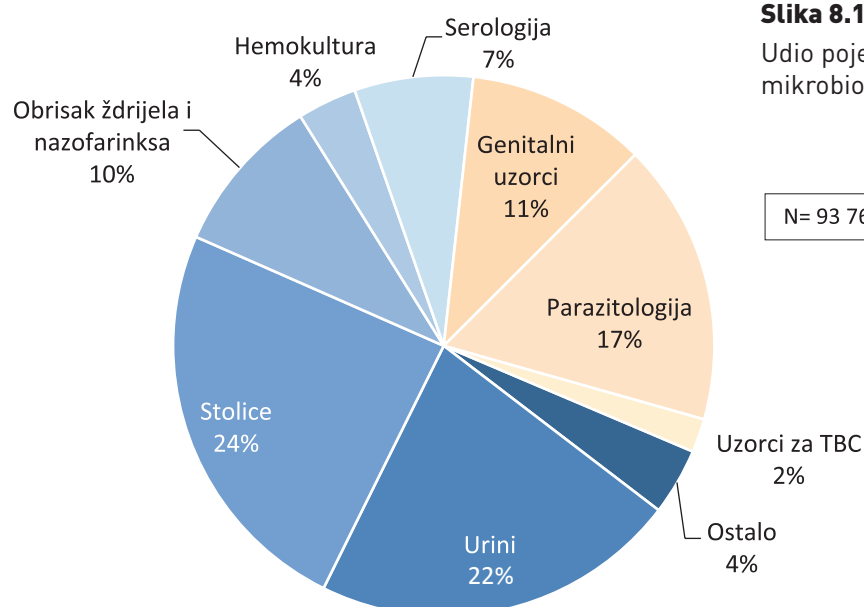
8.1. Mikrobiološka dijagnostika

Pretrage	Broj uzoraka
Crijevne infekcije	22 732
Respiratorne infekcije	12 910
Urogenitalne infekcije	30 621
Anaerobne bakterije	825
Infekcije središnjeg živčanog sustava	83
Dijagnostika sepse	3 323
Bakteriološka serologija	158
Parazitologija	15 796
Parazitološka serologija	388
Mikologija	355
Mikološka serologija	-
Enteralni virusi	1 492
Respiratorni virusi	1 949
Virološka serologija	1 676
Virusi hepatitisa	732
HIV	474
Ostalo	251
Ukupno	93 765

Izvor podataka: Služba za mikrobiologiju i parazitologiju
Zavoda za javno zdravstvo Zadar

Tablica 8.1.1.

Mikrobiološka dijagnostika u 2014. godini



Slika 8.1.1.

Udio pojedinih vrsta uzoraka obrađenih u mikrobiološkom laboratoriju u 2014. godini

N= 93 765

8.2. Infekcije respiratornog sustava

Vrsta izolata	Broj
Streptococcus pyogenes	783
Moraxella catarrhalis	153
Haemophilus influenzae	87
Streptococcus pneumoniae	33

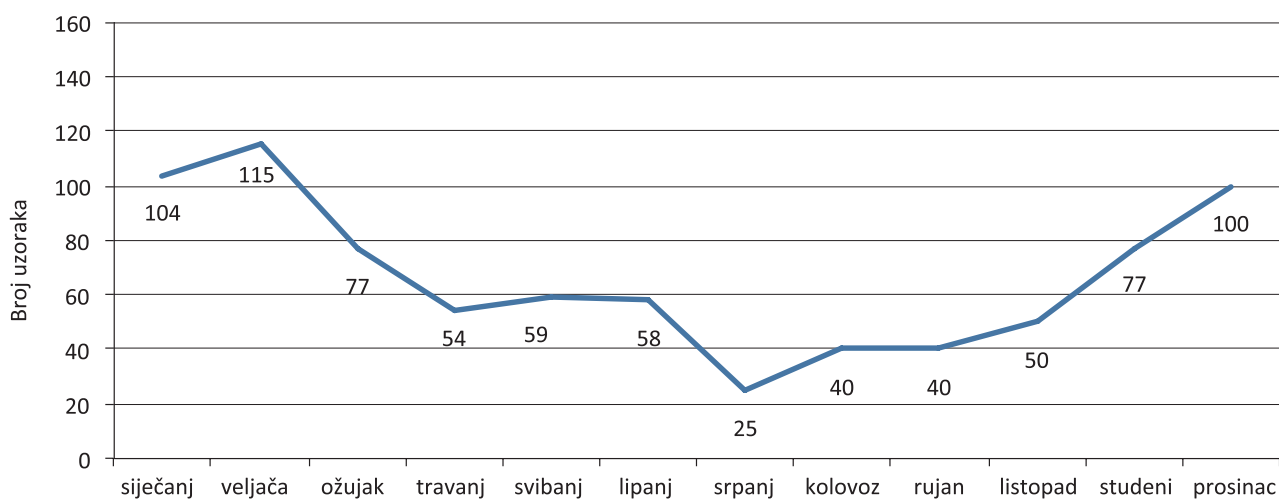
Tablica 8.2.1.

Najčešći izolati u obrisku ždrijela i nazofarinksa u 2014. godini

Izvor podataka: Služba za mikrobiologiju i parazitologiju Zavoda za javno zdravstvo Zadar

Slika 8.2.1.

Broj izoliranih Streptococcus pyogenes tijekom 2014. godine



Od ukupnog broja izoliranih piogenih streptokoka, bilo je 6% izolata rezistentnih na makrolide (eritromicin) i 3% izolata rezistentnih na klindamicin. Rezistencija na penicilin u piogenih streptokoka još nije zabilježena.

8.3. Infekcije mokraćnog i spolnog sustava

Vrsta izolata	Broj
Escherichia coli	4 657
Proteus mirabilis	884
Enterococcus faecalis	735
Klebsiella pneumoniae	958
Streptococcus agalactiae grupe B (BHS B)	264

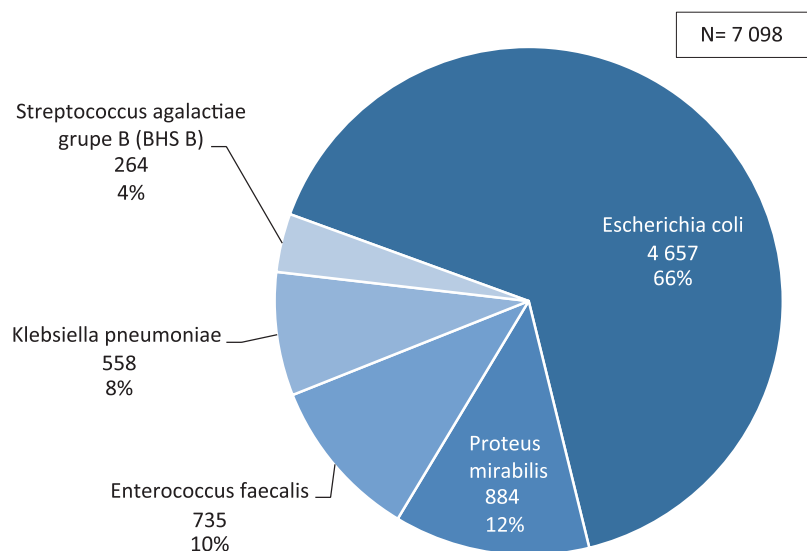
Tablica 8.3.1.

Najčešći izolati u urinu u 2014. godini

Izvor podataka: Služba za mikrobiologiju i parazitologiju Zavoda za javno zdravstvo Zadar

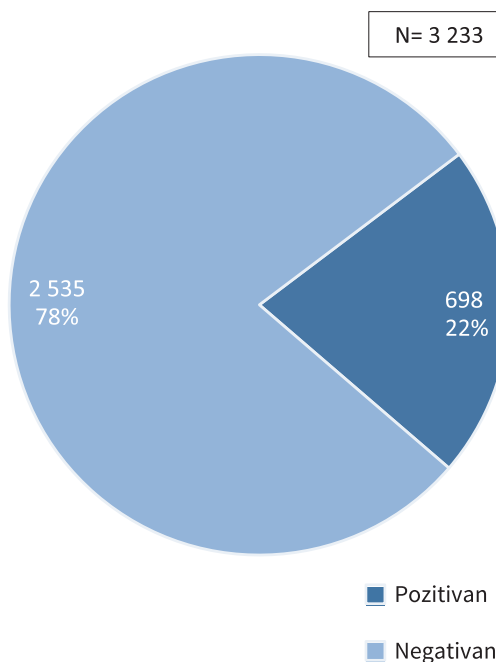
Slika 8.3.1.

Najčešći izolati u urinu u 2014. godini



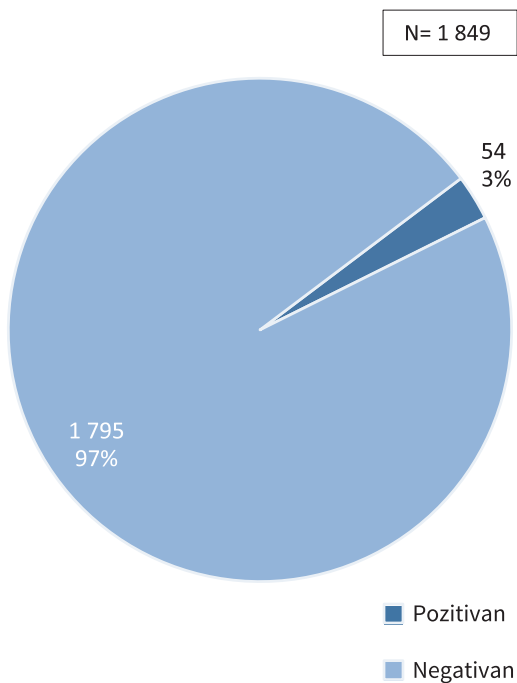
Slika 8.3.2.

Udio pozitivnih Mycoplasma hominis i Ureaplasma urealyticum u 2014. godini



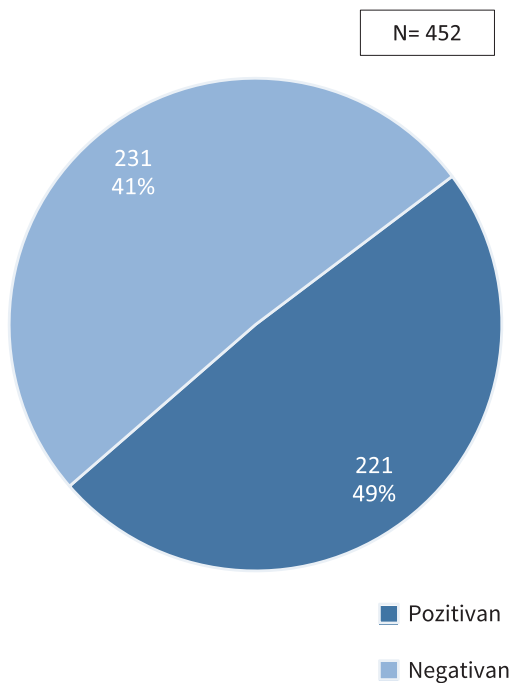
Slika 8.3.3.

Udio pozitivnih Chlamydia trachomatis u 2014. godini



Slika 8.3.4.

Udio pozitivnih HPV visokog rizika u 2014. godini



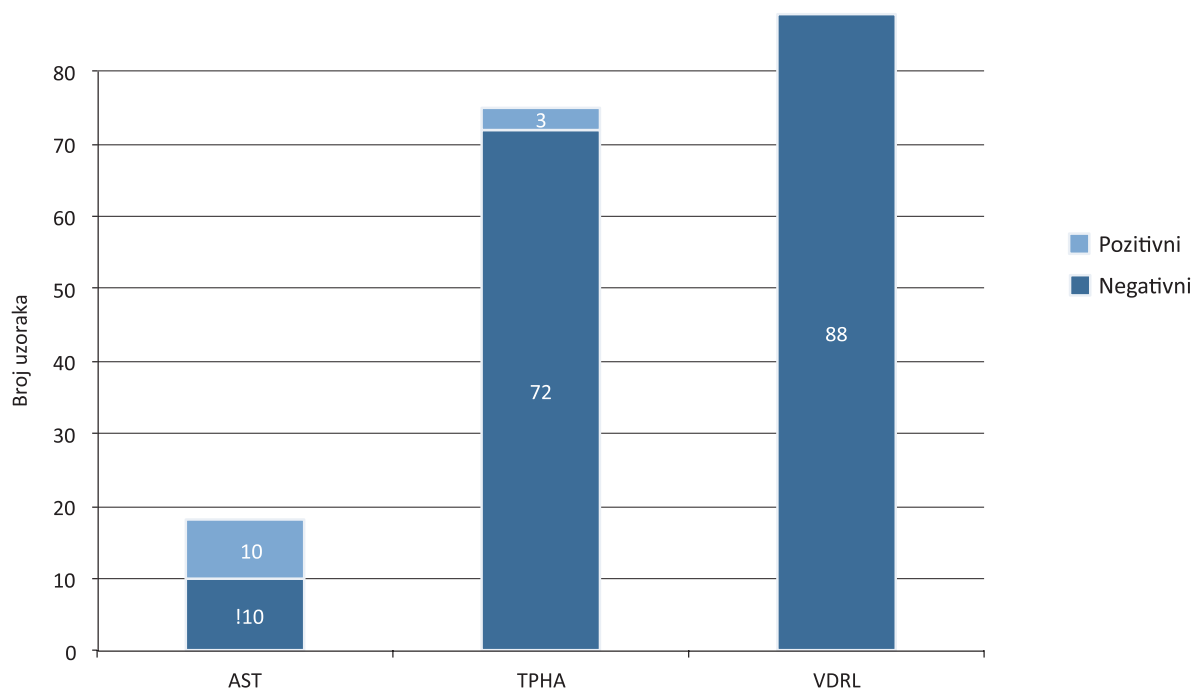
8.4. Serološke pretrage

Serološke pretrage	Broj
Bakteriološka serologija	158
Parazitološka serologija	821
Virološka serologija	5 665
Ukupno	6 644

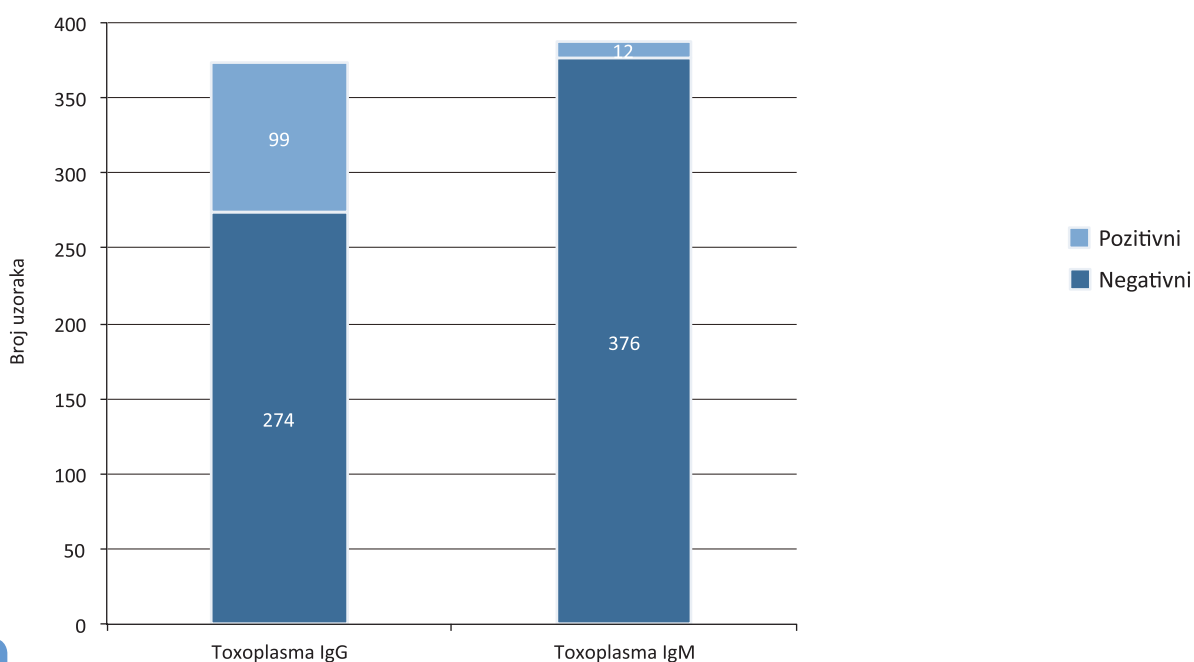
Tablica 8.4.1.
Serološke pretrage u 2014. godini

Izvor podataka: Služba za mikrobiologiju i parazitologiju
Zavoda za javno zdravstvo Zadar

Slika 8.4.1.
Bakteriološka serologija - broj pozitivnih i negativnih uzoraka u 2014. godini

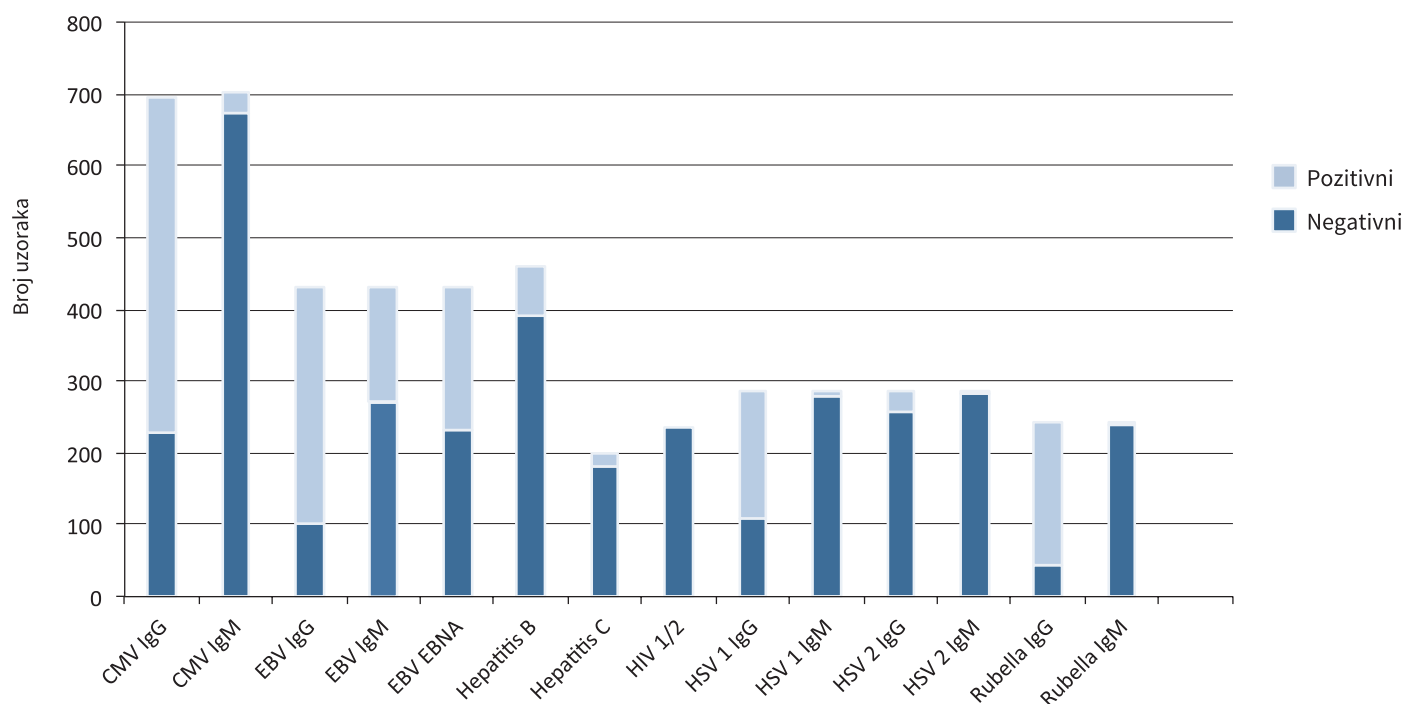


Slika 8.4.2.
Parazitološka serologija - broj pozitivnih i negativnih uzoraka u 2014. godini



Slika 8.4.3.

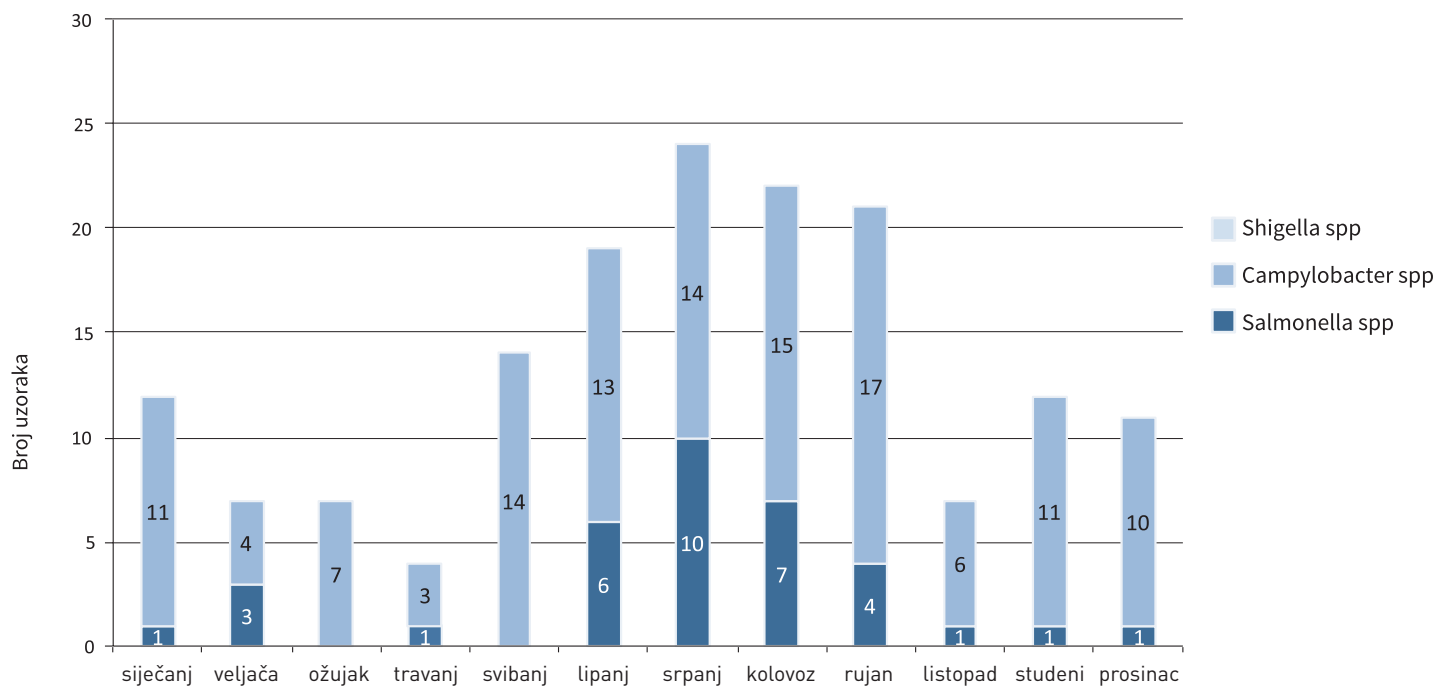
Virološka serologija - broj pozitivnih i negativnih uzoraka u 2014. godini



8.5. Bolesti probavnog sustava

Slika 8.5.1.

Broj izoliranih crijevnih patogena u 2014. godini



	Broj uzoraka	Pozitivni
Adenovirus	731	10
Rota virus	734	147
Noro virus	22	3

Tablica 8.5.1.

Dokaz antigena Adeno, Rota i Noro virusa u 2014. godini

Izvor podataka: Služba za mikrobiologiju i parazitologiju Zavoda za javno zdravstvo Zadar

IX. ZDRAVSTVENA EKOLOGIJA

9.1. Ispitivanje namirnica, predmeta opće uporabe i voda

Tablica 9.1.1.

Zdravstvena ispravnost namirnica i predmeta opće uporabe u Zadarskoj županiji u 2014. godini

	Domaća proizvodnja				Uvoz	Sveukupno	
	Industrijska proizvodnja	Promet	Obrtnička proizvodnja	Ukupno	Ukupno		
Namirnice	Mikrobiološki pregledano	316	1 511	373	2 200	1	2 201
	Odgovara	302	1 397	348	2 047	1	2 048
	Ne odgovara	14	114	25	153	-	153
	Kemijski pregledano	56	360	165	581	4	585
	Odgovara	55	360	164	579	4	583
	Ne odgovara	1	-	1	2	-	2
Predmeti opće uporabe	Mikrobiološki pregledano	43	10	25	78	-	78
	Odgovara	43	10	25	78	-	78
	Ne odgovara	-	-	-	-	-	-
	Kemijski pregledano	11	29	1	41	-	41
	Odgovara	11	29	1	41	-	41
	Ne odgovara	-	-	-	-	-	-
Brisevi, otisci	Ukupno	502	18 012	1 075	19 589	-	19 589
	Odgovara	472	16 840	1 015	18 327	-	18 327
	Ne odgovara	30	1 172	60	1 262	-	1 262

Izvor podataka: Služba za zdravstvenu ekologiju Zavoda za javno zdravstvo Zadar

Tablica 9.1.2.

Mikrobiološka ispravnost namirnica domaće proizvodnje i iz uvoza u Zadarskoj županiji u 2014. godini

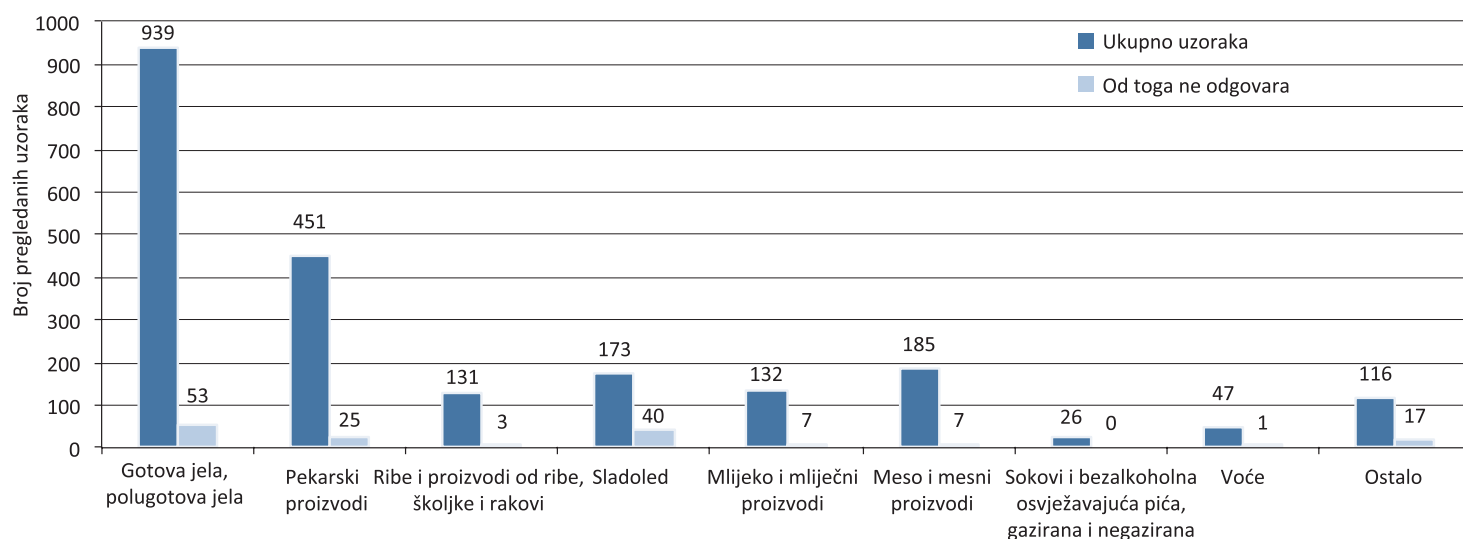
Vrsta namirnica	Domaća proizvodnja		Uvoz		Sveukupno	
	Broj pregledanih uzoraka		Broj pregledanih uzoraka			
	Ukupno	Od toga ne odgovara	Ukupno	Od toga ne odgovara	Ukupno	Od toga ne odgovara
Mlijeko i mliječni proizvodi	132	7	-	-	132	7
Meso i mesni proizvodi	185	7	-	-	185	7
Ribe i proizvodi od ribe, školjke i rakovi	131	3	-	-	131	3
Jaja i proizvodi od jaja	3	-	-	-	3	-
Žitarice i proizvodi od žitarica	450	25	1	-	451	25
Voće i voćni proizvodi, povrće i proizvodi od povrća	47	1	-	-	47	1

Vrsta namirnica	Domaća proizvodnja		Uvoz		Sveukupno	
	Broj pregledanih uzoraka		Broj pregledanih uzoraka			
	Ukupno	Od toga ne odgovara	Ukupno	Od toga ne odgovara	Ukupno	Od toga ne odgovara
Masti i ulja	1	-	-	-	1	-
Bezalkoholna pića	26	-	-	-	26	-
Kava	1	-	-	-	1	-
Sladoled	173	40	-	-	173	40
Gotova jela, polugotova jela	939	53	-	-	939	53
Ukupno	2 088	136	1	-	2 089	136

Izvor podataka: Služba za zdravstvenu ekologiju Zavoda za javno zdravstvo Zadar

Slika 9.1.1.

Mikrobiološka ispravnost namirnica domaće proizvodnje i iz uvoza u Zadarskoj županiji u 2014. godini



Tablica 9.1.3.

Kemijska ispravnost namirnica domaće proizvodnje i iz uvoza u Zadarskoj županiji u 2014. godini

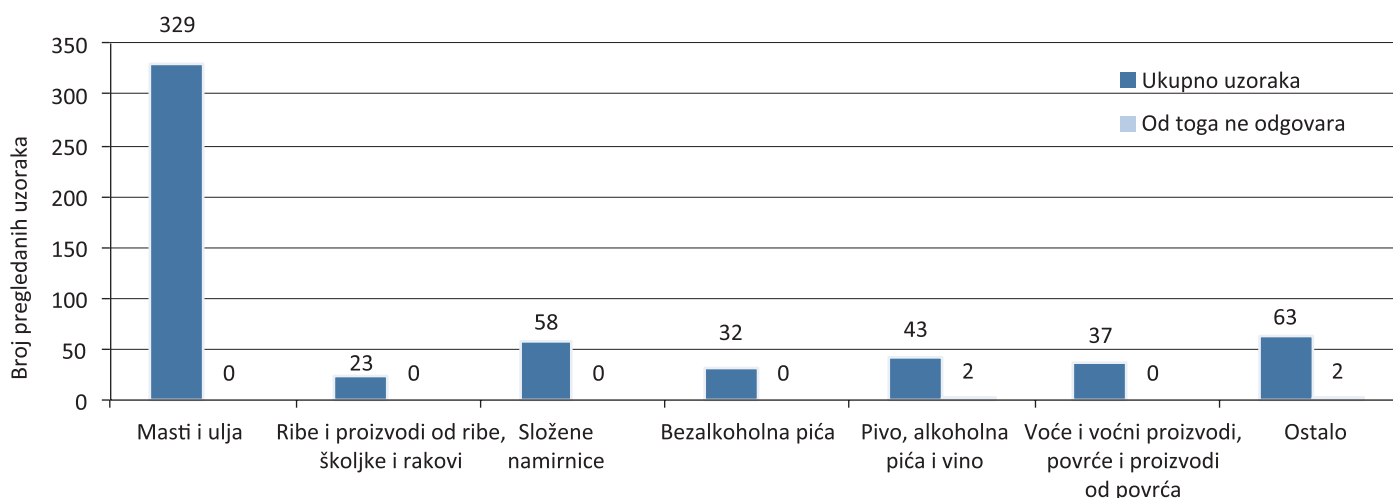
Vrsta namirnica	Domaća proizvodnja		Uvoz		Sveukupno	
	Broj pregledanih uzoraka		Broj pregledanih uzoraka			
	Ukupno	Od toga ne odgovara	Ukupno	Od toga ne odgovara	Ukupno	Od toga ne odgovara
Meso i mesni proizvodi	9	-	-	-	9	-
Ribe i proizvodi od ribe, školjke i rakovi	23	-	-	-	23	-
Pekarski proizvodi	14	-	4	-	18	-
Voće i voćni proizvodi, povrće i proizvodi od povrća	37	-	-	-	37	-

Vrsta namirnica	Domaća proizvodnja		Uvoz		Sveukupno	
	Broj pregledanih uzoraka		Broj pregledanih uzoraka			
	Ukupno	Od toga ne odgovara	Ukupno	Od toga ne odgovara	Ukupno	Od toga ne odgovara
Masti i ulja	329	-	-	-	329	-
Bezalkoholna pića	32	-	-	-	32	-
Pivo, alkoholna pića i vino	43	-	-	-	43	-
Složene namirnice	58	-	-	-	58	-
Ukupno	545	-	4	-	549	-

Izvor podataka: Služba za zdravstvenu ekologiju Zavoda za javno zdravstvo Zadar

Slika 9.1.2.

Kemijska ispravnost namirnica domaće proizvodnje i iz uvoza u Zadarskoj županiji u 2014. godini



Tablica 9.1.4.

Mikrobiološka ispravnost predmeta opće uporabe domaće proizvodnje i iz uvoza u Zadarskoj županiji u 2014. godini

Vrsta namirnica	Domaća proizvodnja		Uvoz		Sveukupno	
	Broj pregledanih uzoraka		Broj pregledanih uzoraka			
	Ukupno	Od toga ne odgovara	Ukupno	Od toga ne odgovara	Ukupno	Od toga ne odgovara
Ambalaža za namirnice i predmete opće uporabe	33	-	-	-	33	-
Kozmetički proizvodi	45	-	-	-	45	-
Ukupno	78	-	-	-	78	-

Izvor podataka: Služba za zdravstvenu ekologiju Zavoda za javno zdravstvo Zadar

Tablica 9.1.5.

Kemijska ispravnost predmeta opće uporabe domaće proizvodnje i iz uvoza u Zadarskoj županiji u 2014. godini

Vrsta predmeta opće uporabe	Domaća proizvodnja		Uvoz		Sveukupno	
	Broj pregledanih uzoraka		Broj pregledanih uzoraka			
	Ukupno	Od toga ne odgovara	Ukupno	Od toga ne odgovara	Ukupno	Od toga ne odgovara
Posude, pribor, oprema i uređaji za proizvodnju namirnica i predmeta opće uporabe	2	-	-	-	2	-
Ambalaža za namirnice i predmete opće uporabe	10	-	-	-	10	-
Kozmetički proizvodi	29	-	-	-	29	-
Ukupno	41	-	-	-	41	-

Izvor podataka: Služba za zdravstvenu ekologiju Zavoda za javno zdravstvo Zadar

Tablica 9.1.6.

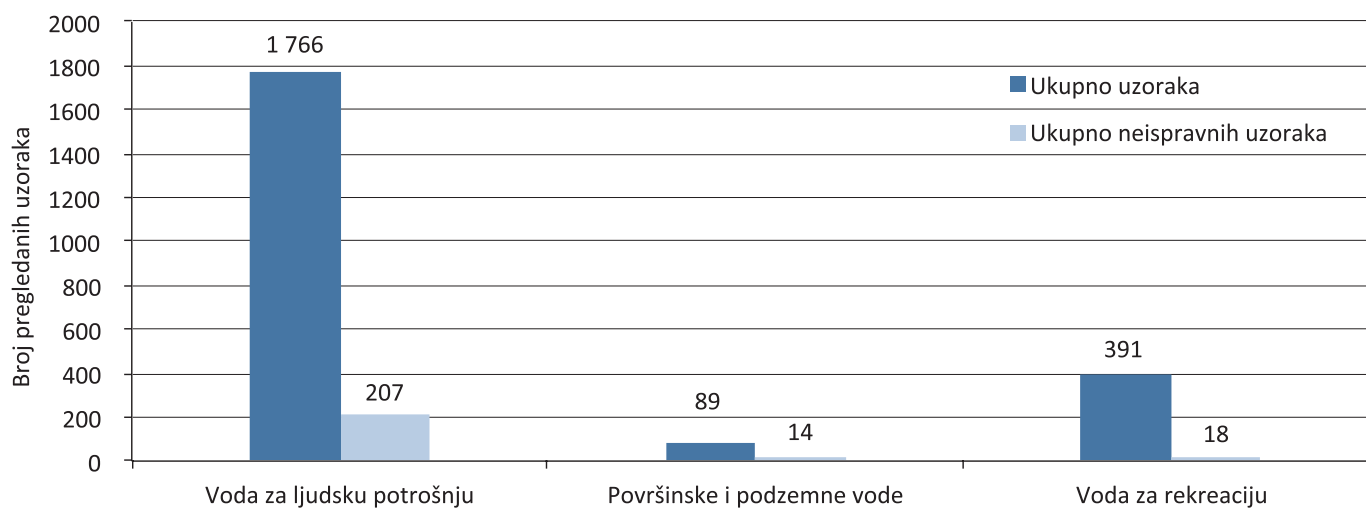
Rezultati kontrole vode u Zadarskoj županiji u 2014. godini

	Mikrobiološki pregledano		Kemijski pregledano	
	Broj uzoraka	Od toga ne odgovara	Broj uzoraka	Od toga ne odgovara
Voda za ljudsku potrošnju	1 766	207	2 583	43
Površinske i podzemne vode	89	14	138	57
Voda za rekreaciju	391	18	463	14
Ostale vode	-	-	429	112

Izvor podataka: Služba za zdravstvenu ekologiju Zavoda za javno zdravstvo Zadar

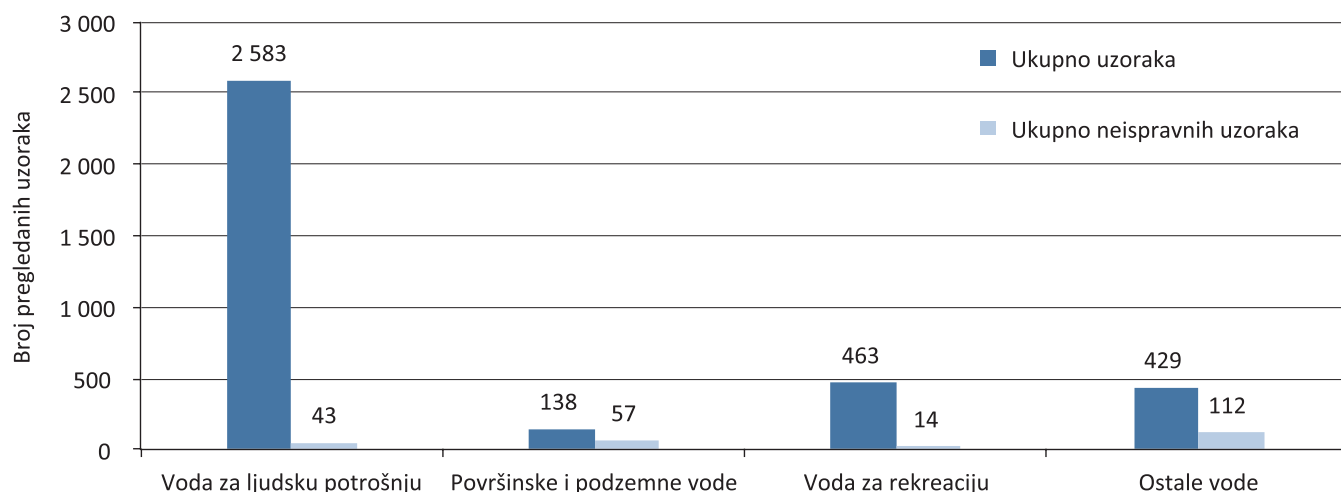
Slika 9.1.3.

Rezultati kontrole vode u Zadarskoj županiji u 2014. godini – mikrobiološki



Slika 9.1.4.

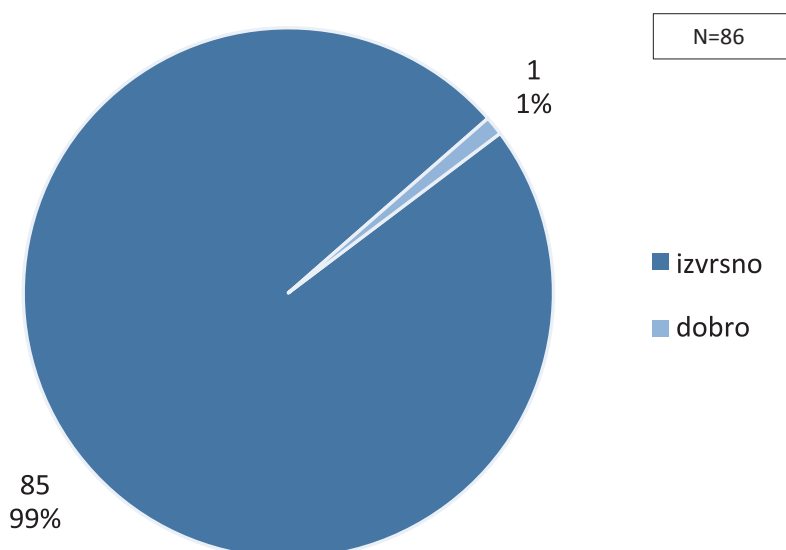
Rezultati kontrole vode u Zadarskoj županiji u 2014. godini – kemijski

**9.2. Kontrola kakvoće mora na morskim plažama u Zadarskoj županiji u 2014. godini**

Tijekom 2014. godine, ispitivanje kakvoće mora u Zadarskoj županiji provodilo se u razdoblju od 21. 05. 2014. do 03.10. 2014. godine. Kakvoća mora pratila se na ukupno 86 točaka, a uzorkovano je 864 uzoraka. Pojedinačno uzorkovanje se provodilo 10 puta tijekom sezone kupanja na svim točkama ispitivanja. Prema godišnjoj ocjeni za 2014. godinu na području Zadarske županije, 85 plaža (98,8%) spada u kategoriju izvrsne kakvoće mora dok 1 plaža (1,2%) na području Zadarske županije spadaju u kategoriju dobre kakvoće mora (Slika 9.2.1.). Tijekom 2014. godine na našem području (na temelju godišnje ocjene) nijedna točka ne spada u kategoriju zadovoljavajuće i nezadovoljavajuće kakvoće mora.

Slika 9.2.1.

Godišnja ocjena kakvoće mora na morskim plažama u Zadarskoj županiji u 2014. godini



9.3. Praćenje vrsta i koncentracija peludnih zrnaca u zraku

Tablica 9.3.1.

Udio peludnih zrnaca unutar glavnih kategorija zabilježenih na mjernoj postaji Zadar u 2014. godini

Kategorija	Udio (%) peludnih zrnaca
Drveće	75,3
Trave	2,1
Korovi	22,6

Izvor podataka: Služba za zdravstvenu ekologiju Zavoda za javno zdravstvo Zadar

Tablica 9.3.2.

Tablica 9.3.2.

Udio peludnih zrnaca različitih drvenastih biljnih svojti zabilježenih na mjernoj postaji Zadar u 2014. godini

Drvenaste biljne svojte	Broj peludnih zrnaca	Udio (%)
Acer	136	0,35
Aesculus	-	-
Alnus	57	0,15
Betula	24	0,06
Carpinus	11	0,03
Castanea	98	0,25
Corylus	71	0,18
Cupressaceae	27 675	70,47
Fagus	-	-
Fraxinus	400	1,02
Juglans	14	0,04
Ligustrum	17	0,04
Morus	359	0,91
Olea	641	1,63
Ostrya	369	0,94
Pinus	5 091	12,96
Platanus	485	1,23
Populus	181	0,46
Quercus	2 023	5,15
Salix	1 296	3,30
Tilia	7	0,02
Ulmus	317	0,81
Ukupno	39 272	100,00

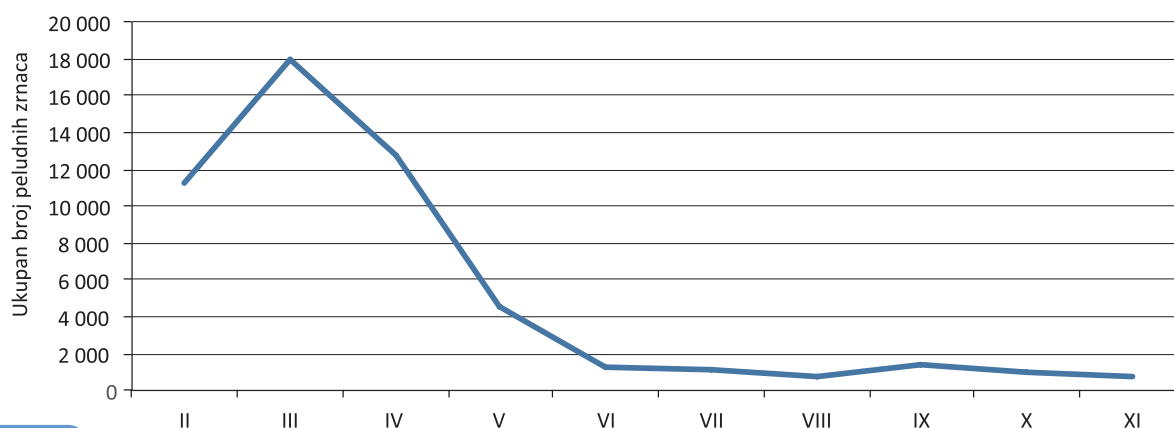
Izvor podataka: Služba za zdravstvenu ekologiju Zavoda za javno zdravstvo Zadar

Tablica 9.3.3.

Udio peludnih zrnaca različitih korovnih biljnih svojti zabilježenih na mjernoj postaji Zadar u 2014. godini

Korovne biljne svojte	Broj peludnih zrnaca	Udio (%)
Ambrosia	203	1,70
Artemisia	42	0,35
Apiaceae	11	0,09
Asteraceae	24	0,20
Buxus spp	-	-
Cannabaceae	2	0,02
Chen/Amar	62	0,52
Cyperaceae	22	0,18
Ericaceae	24	0,20
Fabaceae	1	0,01
Mercurialis	12	0,10
Plantago	188	1,57
Rubiaceae	9	0,08
Rumex	2	0,02
Urticaceae	11 344	94,96
Ukupno	11 946	100,00

Izvor podataka: Služba za zdravstvenu ekologiju Zavoda za javno zdravstvo Zadar



Slika 9.3.1.

Prikaz kretanja ukupnog broja peludnih zrnaca različitih biljnih taksa u 2014. godini po mjesecima

X. SPECIJALISTIČKO - KONZILIJARNA ZAŠTITA

10.1. Pokazatelji rada u specijalističko - konzilijarnoj zaštiti

Tablica 10.1.1.

Broj pregleda i usluga u specijalističko-konzilijarnoj djelatnosti Opće bolnice Zadar u 2014. godini

Organizacijska jedinica	Pregledi	Usluge
Odjel za transfuziologiju		
Ambulanta za transfuziologiju	650	428
DJ koagulacija	24 967	192 676
DJ serologija	-	13 825
DJ imuno-hematologija	1 908	147 329
Ukupno	27 525	354 258
Odjel za interne bolesti		
Opća internistička ambulanta	814	593
Ambulanta za kliničku farmakologiju	1 044	1 021
Odsjek za prijem bolesnika interne	2 171	2 278
Dnevna bolnica gastroenterologije	114	144
Gastroenterološka ambulanta	4 790	528
Ambulanta za gastroskopiju	22	9 292
Ambulanta za kolonoskopiju	4	5 233
Ambulanta za endoskopski UZV (EUS)	-	305
Ambulanta za internistički UZV	35	34 863
Ambulanta za ERCP	-	988
Nefrološka ambulanta za UZV	297	6 982
Ambulanta za BD-enteroskopiju	-	14
Endokrinološka ambulanta za UZV	25	402
Nefrološka ambulanta	2 740	592
Centar za hemodijalizu	16	18 566
Ambulanta za peritonejsku dijalizu	93	746
Kardiološka ambulanta	8 768	8 728
Kardiološki laboratorij	718	13 292
Hematološka ambulanta	756	-
Hematološka ambulanta - dnevna bolnica	2 465	593
Endokrinološko-dijabetička ambulanta	3 284	9
Pulmološka ambulanta	3 544	3 620
Ambulanta za opstruktivne bolesti pluća	1 566	1 683
Laboratorij za funkcionalno ispitivanje pluća	494	12 507
Ambulanta za bronhoskopiju	7	1 223
Odjelna pulmološka ambulanta	632	136
Dnevna bolnica pulmologije	303	18
Ukupno	34 702	124 356

Organizacijska jedinica	Pregledi	Usluge
Odjel za infektologiju		
Ambulanta za infekcijske bolesti i febrilna stanja	4 321	31
Infektologija-dnevna bolnica	739	47
Ambulanta za postekspozicijsku profilaksu (PEP)	38	-
Ukupno	5 098	78
Odjel za pedijatriju		
Dječja hemato-onkološka ambulanta	45	18
Hitni pedijatrijski prijem	8 259	1 002
Dnevna bolnica pedijatrije	2 749	1 364
Dječja nefrološka ambulanta	902	2 338
Dječja neurološka ambulanta	2 302	3 164
Dječja gastroenterološka ambulanta	182	208
Dječja kardiološka ambulanta	1 047	3 561
Dječja pulmološko-alergološka ambulanta	1 691	3 730
Dječja endokrinološka ambulanta	325	142
Ambulanta za dječju psihologiju	-	1 281
Logopedaska ambulanta	-	9 460
Ukupno	17 502	26 268
Odjel za psihijatriju		
Psihijatrijska ambulanta	7 772	2 051
Ambulanta za dječju i adolescentnu psihijatriju	106	201
Ambulanta za alkoholizam i druge ovisnosti	308	9
Ambulanta za psihoterapiju	3	210
Odjelna psihijatrijska ambulanta	3 558	8
Ambulanta za psihologiju odraslih	-	192
Dnevna bolnica psihijatrije I	2 430	7 917
Dnevna bolnica psihijatrije odjelna II	344	3
Ukupno	14 521	10 591
Odjel za dermatologiju i venerologiju		
Opća dermatološka ambulanta	11 807	23 624
Odjelna dermatološka ambulanta	319	128
Opća dermatološka ambulanta II	511	2 872
Ambulanta za fototerapiju	96	1 329
Ukupno	12 733	27 953
Odjel za fizikalnu medicinu i rehabilitaciju		
Fizijatrijska ambulanta	10 622	35 859
Reumatološka ambulanta	2 609	11
Specijalna kineziterapija	35	10 908
Ambulanta za dječju fizijatriju	1 181	772
Fizikalna terapija	6 757	301 153
Peloidna terapija	172	15 152
Ukupno	21 376	363 855
Odjel za radiologiju		
DJ za snimanje kostiju	-	55 930
DJ CT	-	24 064
DJ Angiografija	-	724
DJ Ultrazvuk - opći	-	17 607

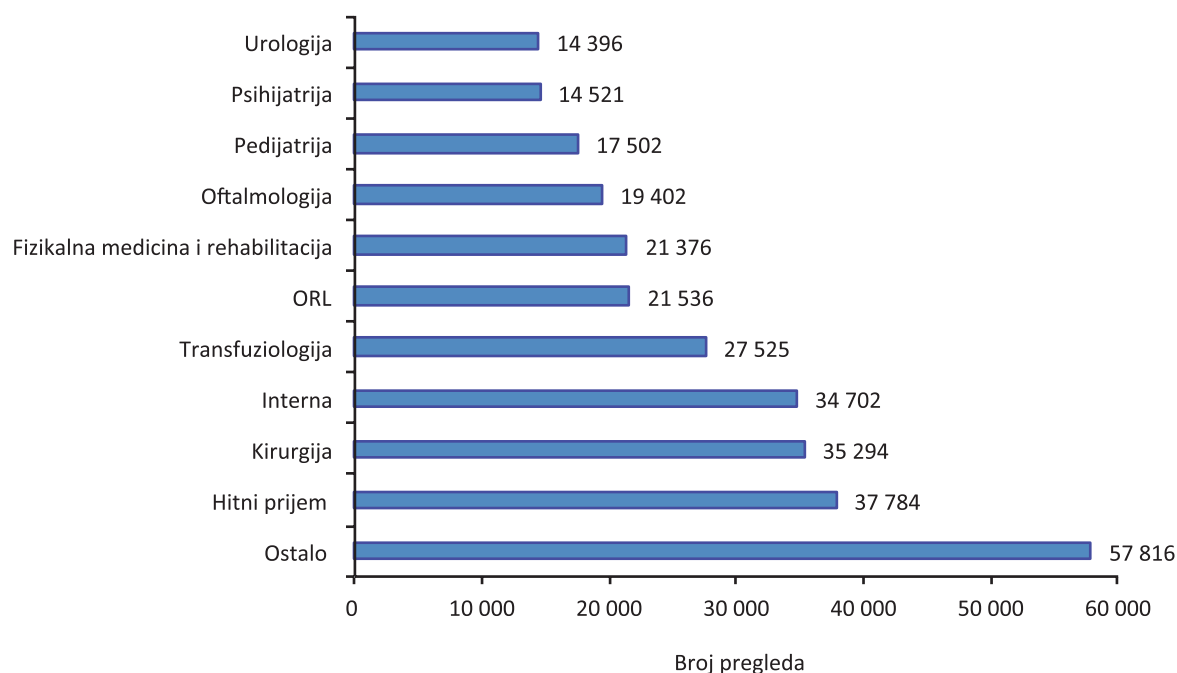
Organizacijska jedinica	Pregledi	Usluge
DJ Ultrazvuk - dojki	-	13 359
DJ za snimanje pluća i abdomena	-	57 929
DJ za snimanje kostiju II i pluća	-	18 205
DJ za dijaskopiju II	-	804
DJ za mamografiju	-	27 765
DJ za denzitometriju	-	3 328
DJ za magnetsku rezonancu	-	5 771
Ukupno	-	225 486
Odjel za radioterapiju, onkologiju i nuklearnu medicinu		
Onkologija-kemoterapijska ambulanta	4 026	4 275
Onkološka ambulanta	2 881	11
Ambulanta za dijagnostiku bolesti štitnjače	6 550	4 722
Ambulanta za izotopnu dijagnostiku	882	1 852
Ukupno	14 339	10 860
Odjel za anesteziologiju, reanimatologiju i int. liječenje		
Specijalistička anesteziološka ambulanta	5 803	3 175
Ambulanta za BOL	26	-
Ukupno	5 829	3 175
Odjel za kirurgiju		
Hitni kirurški prijem	2 702	672
Opća kirurška ambulanta	9 554	8 760
Dnevna bolnica kirurgije	478	104
Traumatološka ambulanta	6 544	4 391
Abdominalna ambulanta	4 055	2 569
Vaskularna ambulanta	3 375	1 498
Torakalna ambulanta	2 239	831
Ambulanta za plastičnu i rekonstruktivnu kirurgiju	837	494
Ambulanta za dječju kirurgiju	3 225	2 408
Neurokirurška ambulanta	2 285	50
Ukupno	35 294	21 777
Odjel za neurologiju		
Odjelna neurološka ambulanta	4 332	3 027
Dnevna bolnica neurologije	1 069	799
Opća neurološka ambulanta	3 481	-
Laboratorij za kliničku neurofiziologiju	-	14 845
Ukupno	8 882	18 671
Odjel za urologiju		
Urološka ambulanta s endoskopijom	12 496	49 138
Dnevna bolnica urologije	475	547
Odjelna urološka ambulanta	1 425	1 597
Ukupno	14 396	51 282
Odjel za ginekologiju i opstetriciju		
Opća ginekološka ambulanta	431	742
Ambulanta za fertilitet i humanu reprodukciju	770	2 041
Ambulanta za ginekološko-ultrazvučnu dijagnostiku	1 506	2 908
Ginekološka ambulanta za djecu i adolescente	35	39
Hitna ginekološka ambulanta	4 063	4 414

Organizacijska jedinica	Pregledi	Usluge
Ambulanta za asistiranu reprodukciju (M A R)	227	773
Ambulanta za fetalnu medicinu i opstetriciju	2 171	1 638
Ambulanta za ginekološku onkologiju	258	489
Ambulanta za uroginekologiju	41	78
Neonatološka ambulanta	1	5
Ukupno	9 503	13 127
Odjel za otorinolaringologiju		
Ambulanta za maksilofacijalnu kirurgiju	336	36
Ambulanta za plastičnu i rekonstruktivnu kirurgiju-ORL	372	28
Odjelna ambulanta - otorinolaringologija	10 295	5 144
Dnevna bolnica otorinolaringologije	269	149
Opća ambulanta-otorinolaringologija	7 566	1 669
Ambulanta za audiologiju i vestibulologiju	2 698	10 971
Ukupno	21 536	17 997
Odjel za oftalmologiju		
Oftalmološka specijalistička ambulanta	9 911	425
Oftalmološka specijalistička ambulanta II	1 035	115
Ambulanta za glaukom	269	5
Ortoptičko-pleoptička ambulanta	2 018	2 143
Ambulanta za kontaktne leće	238	109
Oftalmološka odjelna ambulanta	5 503	509
Ambulanta za oftalmološki ultrazvuk	8	45
Ambulanta za stražnji segment oka	341	46
Kabinet za perimetriju	12	235
Dnevna bolnica oftalmologije	67	469
Ukupno	19 402	4 101
Odjel za patologiju i sudsku medicinu		
Laboratorij za patologiju	-	11 373
Ukupno	-	11 373
Odjel za kliničku citologiju		
Ambulanta za kliničku citologiju	1 468	107 058
Ukupno	1 468	107 058
Odjel za laboratorijsku dijagnostiku		
Odsjek za medicinsku biokemiju	-	789 856
Odsjek za laboratorijsku hematologiju	-	255 867
Odsjek za hitnu laboratorijsku dijagnostiku	-	409 143
Odsjek za imunokemijska određivanja	-	104 027
Odsjek za analizu urina	-	105 580
Odsjek za rutinske pretrage	-	13 693
Ukupno	-	1 678 166
Centar za hitni prijem		
Centar za hitni prijem (OHBP)	37 748	21 390
Ukupno	37 748	21 390
Sveukupno	301 854	3 091 822

Izvor podataka: Opća bolnica Zadar

Slika 10.1.1.

Broj pregleda u 10 najfrekventnijih specijalističkih ordinacija u Općoj bolnici Zadar u 2014. godini

**Tablica 10.1.2.**

Broj pregleda u specijalističko-konzilijarnoj djelatnosti u privatnim specijalističkim ordinacijama u Zadarskoj županiji u 2014. godini bez ugovora s HZZO -om

Specijalnost	Broj pregleda po dobnim skupinama				Ukupno
	≤6	7-19	20-64	≥65	
Dermatovenerologija	60	483	957	293	1 793
Fizikalna medicina i rehabilitacija	-	43	1 357	922	2 322
Oftalmologija	316	1 467	4 351	2 544	8 678
Otorinolaringologija	-	21	58	-	79
Psihijatrija	-	186	1 252	214	1 652
Neuropsihijatrija	8	21	198	20	247
Interna	-	112	13 224	2 810	16 146
Ortopedija	2	2	999	601	1 604
Neurologija	-	24	323	179	526
Kirurgija	-	-	210	10	220
Urologija	-	2	159	85	246
Radiologija	-	30	1 809	240	2 079
Ginekologija	-	100	9 658	2 293	12 051
Ukupno	386	2 491	34 555	10 211	47 643

Izvor podataka: Godišnja izvješća specijalističkih ordinacija

Tablica 10.1.3.

Broj prikupljenih doza krvi na Odjelu za transfuzijsku medicinu Opće bolnice Zadar u 2013. i 2014. godini

		Na terenu	U ustanovi	Ukupno
Broj prikupljenih doza krvi i krvnih pripravaka	2013.	4 303	1 032	5 335
	2014.	2 816	2 466	5 282
Broj pripremljenih doza krvi i krvnih pripravaka	2013.	-	12 788	12 788
	2014.	-	13 756	13 756
Broj neutrošenih doza krvi i krvnih pripravaka	2013.	-	1 995	1 995
	2014.	-	2 040	2 040
Autologne doze krvi	2013.	-	2	2
	2014.	-	8	8

Izvor podataka: Opća bolnica Zadar

Tablica 10.1.4.

Zastupljenost biljega zaraznih bolesti kod dobrovoljnih darivatelja krvi u 2013. i 2014. godini u Odjelu za transfuzijsku medicinu Opće bolnice Zadar

Vrsta biljega	Godina	
	2013.	2014.
HBs Ag	0,01%	0,03%
Anti HCV	0,00%	0,03%
Anti HIV	0,01%	0,00%
TPHA EIA SIFILIS	0,00%	0,11%
NAT	-	0,05%

Izvor podataka: Opća bolnica Zadar

Tablica 10.1.5.

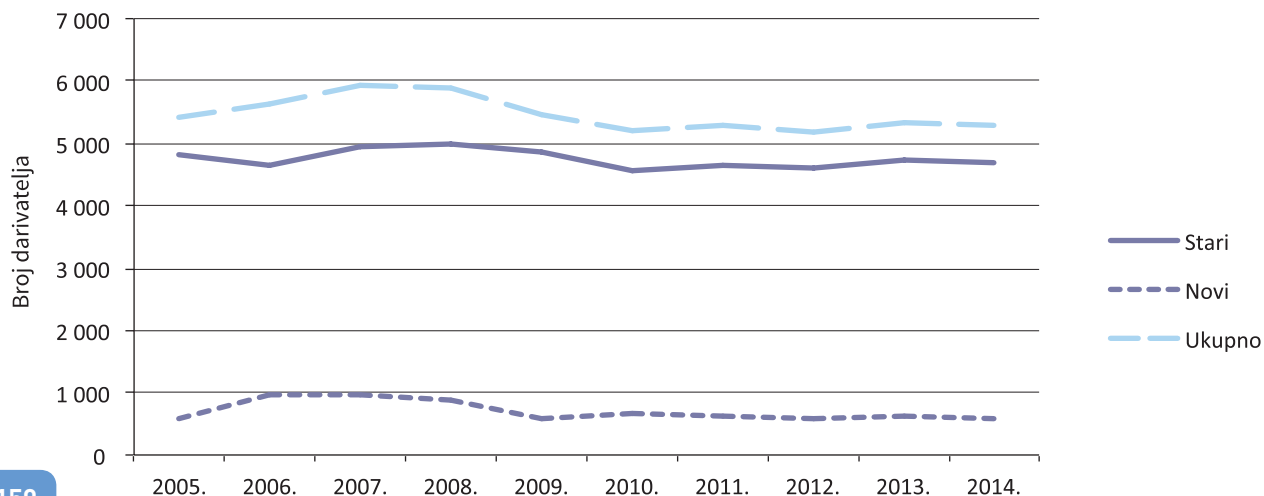
Usporedni prikaz broja dobrovoljnih darivatelja krvi u 2013. i 2014. godini

		2012.		2013.	
		Broj	Udio (%)	Broj	Udio (%)
Dobrovoljni darivatelji krvi - muškarci	Stari darivatelji	3 769	70,6	3 786	71,7
	Novi darivatelji	430	8,1	432	8,2
Dobrovoljni darivatelji krvi - žene	Stari darivatelji	963	18,1	900	17,0
	Novi darivatelji	173	3,2	163	3,1
Ukupno		5 335	100,0	5 281	100,0

Izvor podataka: Opća bolnica Zadar

Slika 10.1.2.

Dobrovoljni darivatelji krvi u Zadarskoj županiji od 2005. do 2014. godine



XI. STACIONARNA ZDRAVSTVENA ZAŠTITA

Tablica 11.1.1.

Krevetni kapaciteti, broj doktora medicine i kretanje bolesnika u Općoj bolnici Zadar u 2014. godini

Naziv	Broj kreveta	Broj doktora medicine	Broj kreveta po doktoru	Broj ispisanih bolesnika	Broj dana bolničkog liječenja	Godišnja zauzetost postelja	% iskorištenosti postelja	Prosječna dužina liječenja	Broj umrlih bolesnika	Udio (%) umrlih bolesnika
Stacionarna djelatnost	489	163	3,0	23 351	122 757	251	68,8	5,3	876	3,8
Dnevna bolnica i hemodijaliza	93	15	6,2	24 104	26 900	289	79,2	1,1	-	-

Izvor podataka: Godišnje izvješće o radu bolnice za 2014. godinu

Tablica 11.1.2.

Krevetni kapaciteti, broj doktora medicine i kretanje bolesnika u Specijalnoj bolnici za ortopediju Biograd n/M u 2014. godini

Naziv	Broj kreveta	Broj doktora medicine	Broj kreveta po doktoru	Broj ispisanih bolesnika	Broj dana bolničkog liječenja	Godišnja zauzetost postelja	% iskorištenosti postelja	Prosječna dužina liječenja	Broj umrlih bolesnika	Udio (%) umrlih bolesnika
Stacionarna djelatnost	150	32	4,7	3 183	41 751	278	76,3	13,1	22	0,7
Dnevna bolnica	4	1	4,0	123	123	31	8,4	1,0	-	-

Izvor podataka: Godišnje izvješće o radu bolnice za 2014. godinu

Tablica 11.1.3.

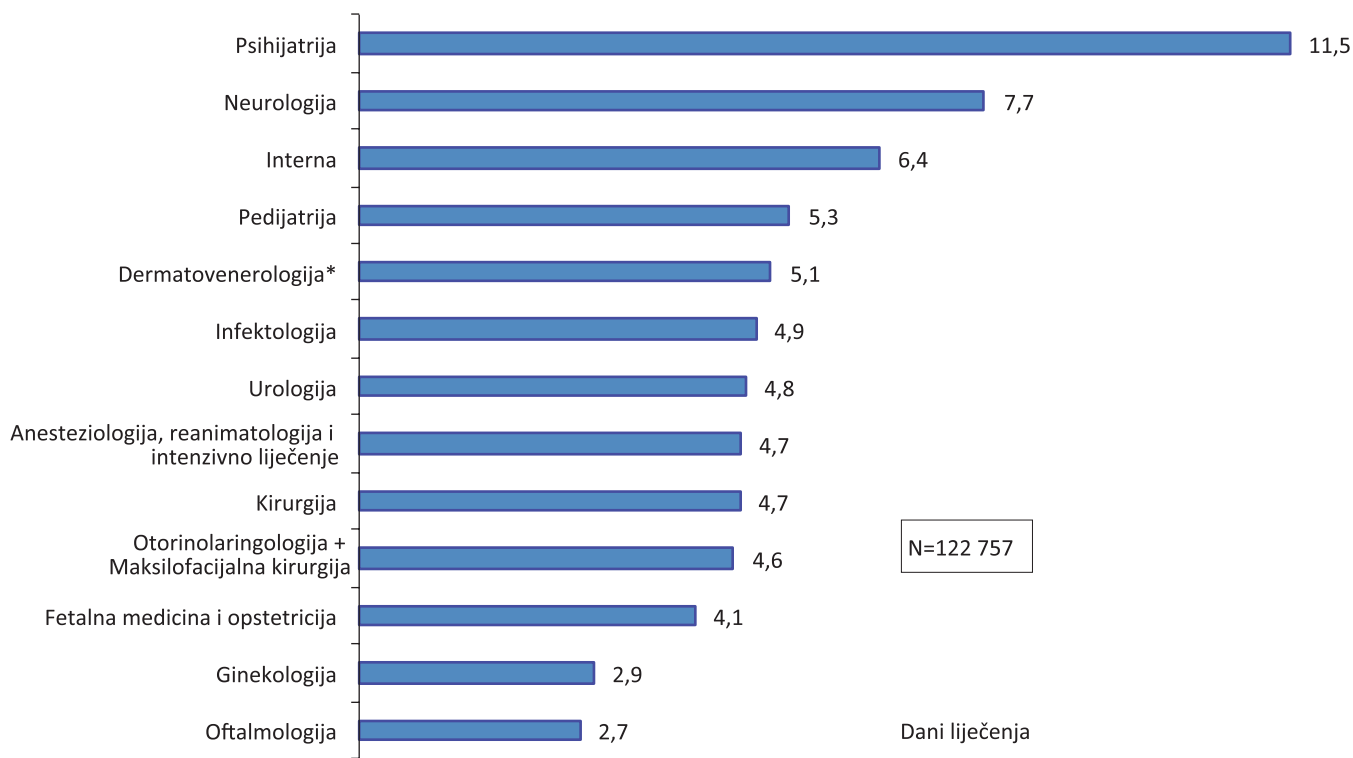
Krevetni kapaciteti, broj doktora medicine i kretanje bolesnika u Psihijatrijskoj bolnici Ugljan u 2014. godini

Naziv	Broj kreveta	Broj doktora medicine	Broj kreveta po doktoru	Broj ispisanih bolesnika	Broj dana bolničkog liječenja	Godišnja zauzetost postelja	% iskorištenosti postelja	Prosječna dužina liječenja	Broj umrlih bolesnika	Udio (%) umrlih bolesnika
Stacionarna djelatnost	483	16	30,2	1 244	137 958	286	78,3	110,9	36	2,9
Dnevna bolnica	30	3	10,0	294	7 789	260	71,1	26,5	-	-

Izvor podataka: Godišnje izvješće o radu bolnice za 2014. godinu

Slika 11.1.

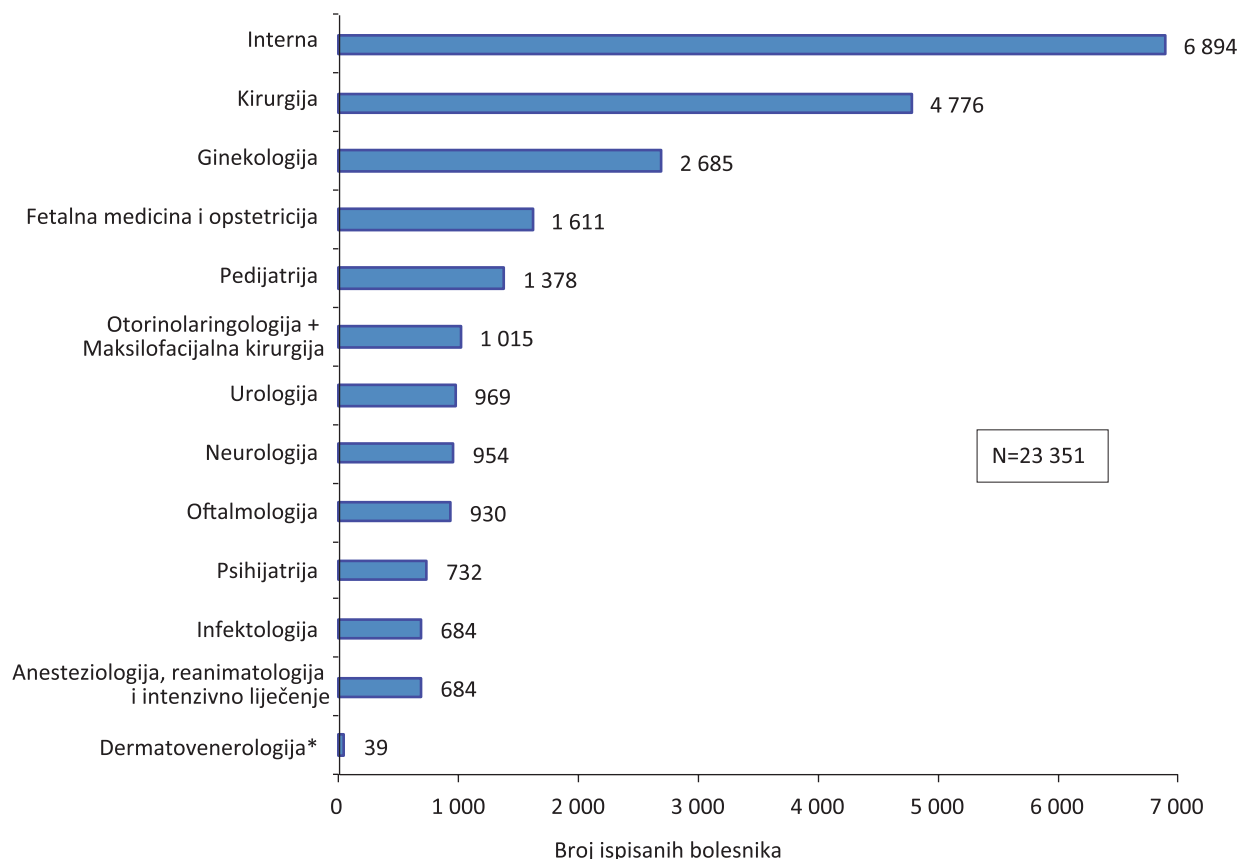
Prosječna dužina liječenja prema specijalnosti u Općoj bolnici Zadar u 2014. godini



Izvor podataka: Godišnje izvješće o radu bolnice za 2014. godinu

Slika 11.2.

Broj ispisanih bolesnika po specijalnostima u Općoj bolnici Zadar u 2014. godini



*Dermatovenerologija je do 31.5.2014. godine bila samostalan odjel, nakon toga ulazi pod Odjel interne medicine.

Izvor podataka: Godišnje izvješće o radu bolnice za 2014. godinu

Tablica 11.2.

Krevetni kapaciteti, broj doktora medicine i kretanje bolesnika po odjelima u Općoj bolnici Zadar u 2014. godini

Odjel	Broj postelja	Broj doktora medicine	Broj postelja po doktoru medicine	Ispisani bolesnici	Dani bolničkog liječenja	Godišnja zauzetost postelja	% iskorištenosti postelja	Prosječna dužina liječenja	Broj umrlih bolesnika	% umrlih bolesnika
Anesteziologija, reanimatologija i intenzivno liječenje	12	25	0,5	684	3 220	268	73,5	4,7	95	13,9
Dermatovenerologija*	10	4	2,5	39	198	20	5,4	5,1	-	-
Ginekologija	27	12**	2,3	2 685	7 772	288	78,9	2,9	11	0,4
Fetalna medicina i opstetricija	45	12**+2	3,2	1 611	6 674	148	40,6	4,1	-	-
Infektologija	18	5	3,6	684	3 348	186	51,0	4,9	4	0,6
Interna	139	38	3,7	6 894	44 174	318	87,1	6,4	564	8,2
Kirurgija	106	29	3,7	4 776	22 438	212	58,0	4,7	49	1,0
Neurologija	25	8	3,1	954	7 361	294	80,7	7,7	142	14,9
Oftalmologija	16	7	2,3	930	2 530	158	43,3	2,7	-	-
Otorinolaringologija + Maksilofacijalna kirurgija	23	9	2,6	1 015	4 696	204	55,9	4,6	5	0,5
Pedijatrija	28	13	2,2	1 378	7 309	261	71,5	5,3	-	-
Psijhijatrija	24	8	3,0	732	8 413	351	96,0	11,5	1	0,1
Urologija	16	3	5,3	969	4 624	289	79,2	4,8	5	0,5
Ukupno	489	163	3,0	23 351	122 757	251	68,8	5,3	876	3,8

*Dermatovenerologija je do 31.5.2014. godine bila samostalan odjel, nakon toga ulazi pod Odjel interne medicine.

** Isti ginekolozij rade na Odjelu ginekologije i na Odjelu za fetalnu medicinu i opstetriciju.

Izvor podataka: Godišnje izvješće o radu bolnice za 2014. godinu

Tablica 11.3.

Stacionarna djelatnost u Općoj bolnici Zadar od 2010. do 2014. godine

	2010.	2011.	2012.	2013.	2014.
Broj kreveta	494	503	498	494	489
Broj kreveta/1 000 st.*	3,1	3,0	2,9	2,9	2,9
Broj doktora medicine	197	199	205	205	163
Broj ispisanih bolesnika	22 796	22 964	23 495	22 303	23 351
Broj dana bolničkog liječenja	133 211	128 570	131 559	126 504	122 757
Prosječna dužina liječenja	5,8	5,6	5,6	5,7	5,3

Izvor podataka: Godišnje izvješće o radu bolnice za 2014. godinu

Tablica 11.4.

Stacionarna djelatnost u Specijalnoj bolnici za ortopediju Biograd n/M od 2010. do 2014. godine

	2010.	2011.	2012.	2013.	2014.
Broj kreveta	150	150	150	150	150
Broj kreveta/1 000 st.*	0,9	0,9	0,9	0,9	0,9
Broj doktora medicine	32	31	30	31	32
Broj ispisanih bolesnika	3 100	3 169	3 154	2 979	3 183
Broj dana bolničkog liječenja	43 331	44 800	45 967	40 530	41 751
Prosječna dužina liječenja	14,0	14,1	14,6	13,6	13,1

Izvor podataka: Godišnje izvješće o radu bolnice za 2014. godinu

Tablica 11.5.

Stacionarna djelatnost u Psihijatrijskoj bolnici Ugljan od 2010. do 2014. godine

	2010.	2011.	2012.	2013.	2014.
Broj kreveta	483	483	483	483	483
Broj kreveta/1 000 st.*	3,0	2,8	2,8	2,8	2,8
Broj doktora medicine	19	17	17	18	16
Broj ispisanih bolesnika	734	818	978	1 078	1 244
Broj dana bolničkog liječenja	134 602	152 273	152 685	138 679	137 958
Prosječna dužina liječenja	183,4	186,2	156,1	128,7	110,9

Napomena: *Broj stanovnika za god. 2010. uzet je prema Popisu stanovništva iz 2001. godine, a za godine od 2011. do 2014. prema popisu stanovništva iz 2011. godine.

Izvor podataka: Godišnje izvješće o radu bolnica za 2014. godinu

Tablica 11.6.

Broj ispisanih bolesnika prema skupinama bolesti i odjelima u Općoj bolnici Zadar u 2014. godini*

Odjel	Skupine bolesti po MKB - 10																				Ukupno
	I.	II.	III.	IV.	V.	VI.	VII.	VIII.	IX.	X.	XI.	XII.	XIII.	XIV.	XV.	XVI.	XVII.	XVIII.	XIX.	XXI.	
Anesteziologija, reanimatologija i intenzivno liječenje	11	9	-	-	-	-	-	-	33	6	22	-	-	-	-	-	-	11	21	1	114
Dermatologija	1	-	-	-	-	-	-	-	-	-	-	34	2	-	-	-	-	-	1	-	38
Ginekologija	3	524	-	-	-	-	-	1	1	-	5	3	-	975	2 490	681	37	12	2	1 033	5 767
Infektologija	293	3	-	2	-	6	-	1	6	144	33	20	11	69	-	-	-	55	1	1	645
Interna	118	941	134	299	10	19	-	1	1 837	651	935	10	80	430	-	-	4	111	14	58	5 652
Kirurgija	4	522	3	111	-	22	-	-	372	43	1 200	124	76	140	-	-	42	101	1 187	146	4 093
Neurologija	3	90	1	1	11	209	14	10	401	11	4	1	18	3	-	-	3	65	2	9	856
Oftalmologija	-	2	-	2	-	4	876	-	-	-	-	-	-	-	-	-	1	1	40	-	926
ORL + MFK	-	211	1	76	-	7	2	53	2	457	23	9	1	-	-	-	24	46	62	9	983
Pedijatrija	173	6	28	23	34	95	9	19	4	476	19	40	53	127	-	11	9	188	15	237	1 566
Psihijatrija	-	1	-	-	704	-	-	-	-	-	-	1	-	-	1	-	-	-	-	-	707
Urologija	6	350	1	1	-	-	-	-	13	-	69	2	-	407	-	-	1	53	9	3	915
Ukupno	612	2 659	168	515	759	362	901	85	2 669	1 788	2 311	243	241	2 152	2 490	692	121	643	1 354	1 497	22 262

*Uključene su sve hospitalizacije prema BSO + porodi i novorođenčad te prekidi trudnoće, nisu uključeni premještaji s odjela na odjel.

Izvor podataka: Opća bolnica Zadar

Tablica 11.7.

Pobol registriran u Općoj bolnici Zadar u 2014. godini po spolu i skupinama bolesti

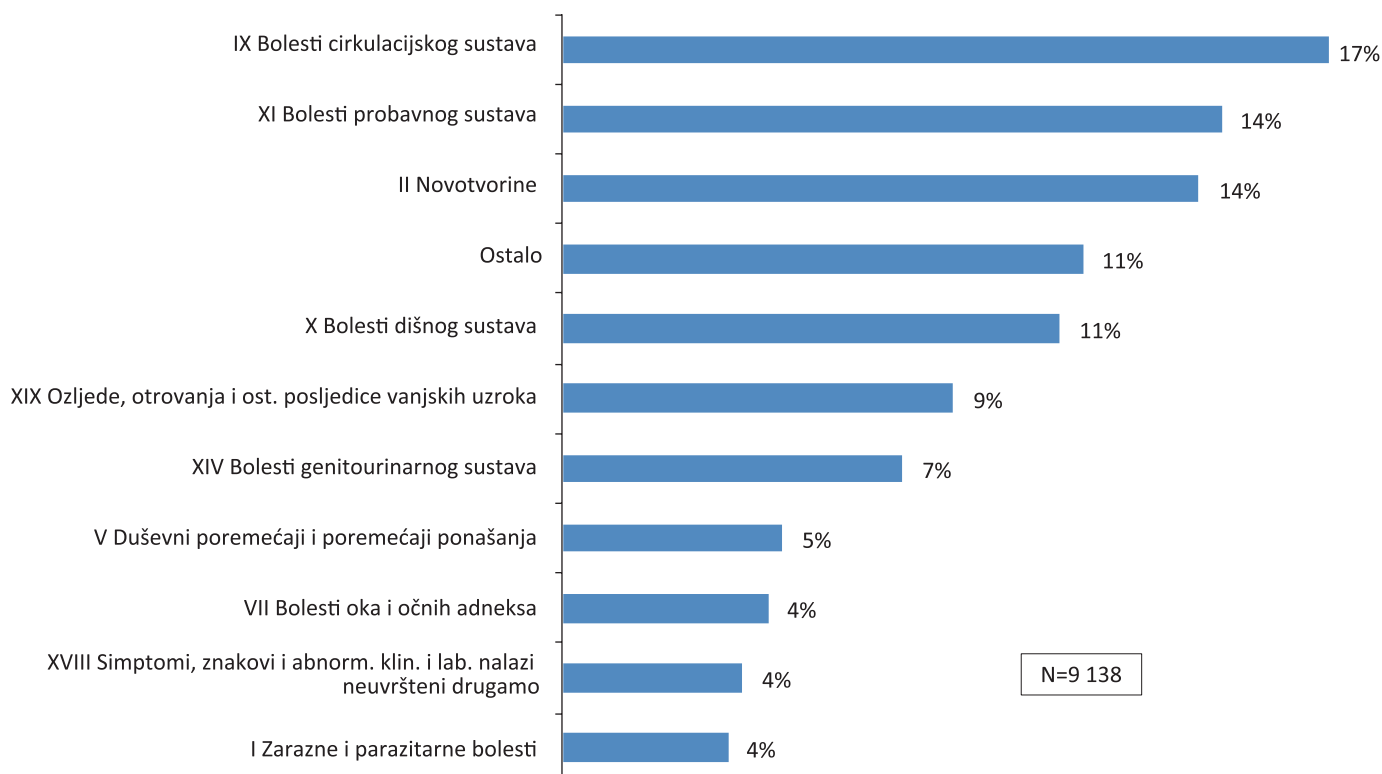
Skupine bolesti-stanja (MKB-10)	Ispisani bolesnici		Spol		Dani bolničkog liječenja	Prosječna dužina liječenja
	Broj	Udio (%)	Muški	Ženski		
I Zarazne i parazitarne bolesti	612	3,3	330	282	3 382	5,5
II Novotvorine	2 655	14,3	1 266	1 389	20 901	7,9
III Bolesti krvi i krvotvornog sustava	168	0,9	77	91	1 268	7,5
IV Endokrine bolesti, bolesti prehrane i bolesti metabolizma	515	2,8	242	273	5 435	10,6
V Duševni poremećaji i poremećaji ponašanja	759	4,1	439	320	8 688	11,4

Skupine bolesti-stanja (MKB-10)	Ispisani bolesnici		Spol		Dani bolničkog liječenja	Prosječna dužina liječenja
	Broj	Udio (%)	Muški	Ženski		
VI Bolesti živčanog sustava	362	1,9	162	200	2 362	6,5
VII Bolesti oka i očnih adneksa	901	4,8	411	490	2 457	2,7
VIII Bolesti uha i mastoidnog nastavka	85	0,5	48	37	473	5,6
IX Bolesti cirkulacijskog sustava	2 669	14,3	1 529	1 140	18 832	7,1
X Bolesti dišnog sustava	1 788	9,6	993	795	11 599	6,5
XI Bolesti probavnog sustava	2 311	12,4	1 313	998	12 165	5,3
XII Bolesti kože i potkožnog tkiva	243	1,3	164	79	1 151	4,7
XIII Bolesti mišićno-koštanog sustava i vezivnog tkiva	241	1,3	119	122	1 788	7,4
XIV Bolesti genitourinarnog sustava	2 151	11,6	678	1 473	9 183	4,3
XV Trudnoća, porođaj i babinje*	488	2,6	-	488	2 189	4,5
XVI Određena stanja nastala u perinatalnom razdoblju	16	0,1	8	8	176	11,0
XVII Kongenitalne malformacije, deformiteti i kromosomske abnormalnosti	87	0,5	57	30	259	3,0
XVIII Simptomi, znakovi i abnormalni klinički i laboratorijski nalazi nevršteni drugamo	643	3,5	361	282	3 539	5,5
XIX Ozljede, otrovanja i ostale posljedice vanjskih uzroka	1 354	7,3	780	574	8 158	6,0
XXI Čimbenici koji utječu na stanje zdravlja i kontakt sa zdravstvenom službom	564	3,0	161	403	2 739	4,9
Ukupno	18 612	100,0	9 138	9 474	116 744	6,3

Napomena: *Nisu prikazani porodi, novorođenčad i prekidi trudnoće.
Izvor podataka: Opća bolnica Zadar

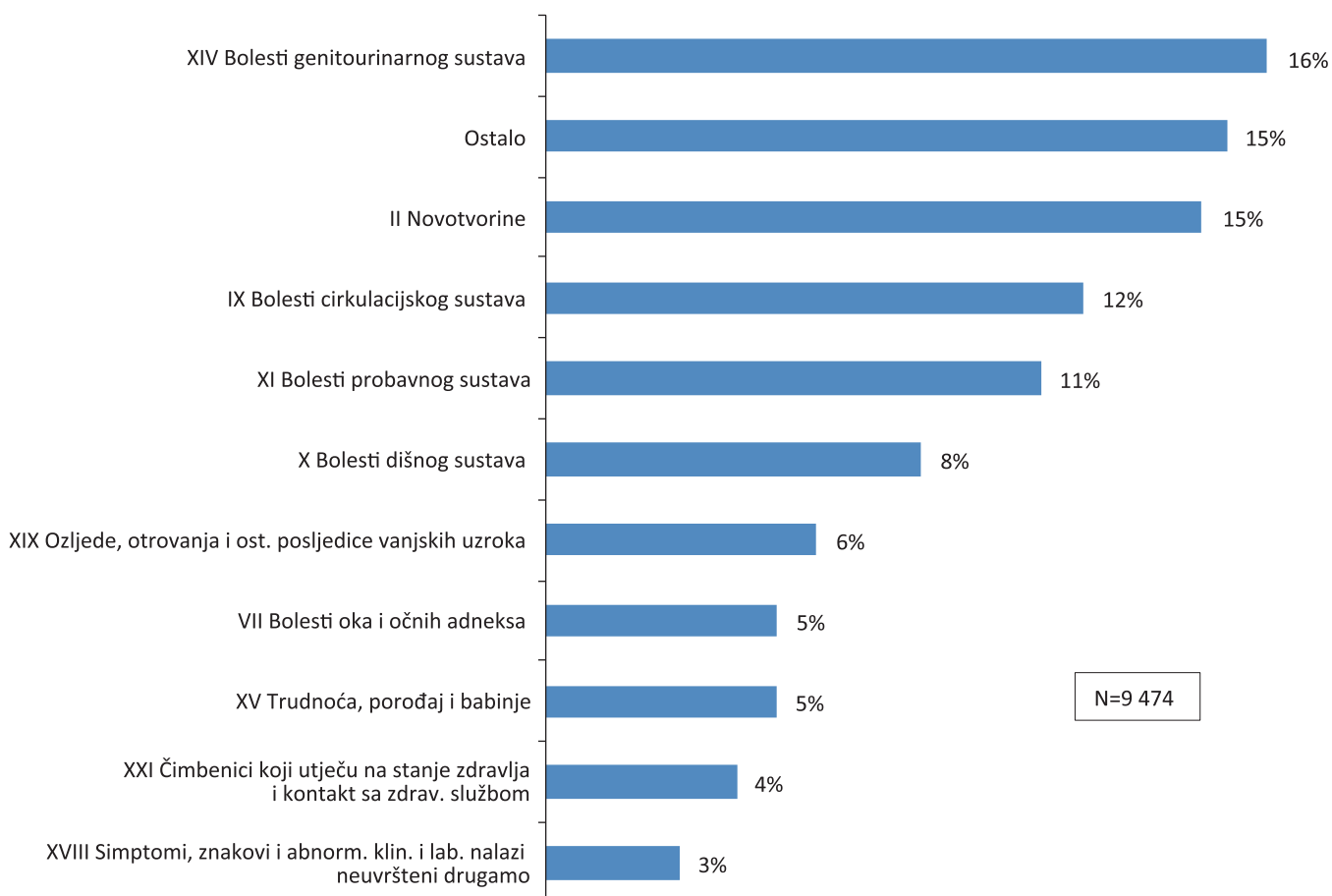
Slika 11.3.

Pobol registriran u Općoj bolnici Zadar u 2014. godini u osoba muškog spola - deset vodećih skupina bolesti po MKB-10



Slika 11.4.

Pobol registriran u Općoj bolnici Zadar u 2014. godini u osoba ženskog spola - deset vodećih skupina bolesti po MKB-10

**Tablica 11.8.**

Deset vodećih dijagnoza kao uzroka hospitalizacija po broju ispisanih bolesnika u Općoj bolnici Zadar u 2014. godini - ukupno

MKB-10 šifra	Dijagnoza	Ispisani bolesnici	Udio (%)	Dani bolničkog liječenja
H25	Senilna katarakta	524	2,8	1 341
J18	Pneumonija, nespecificiranog uzročnika	459	2,5	3 971
I20	Angina pectoris	412	2,2	2 283
K40	Preponska kila (ingvinalna hernija)	380	2,0	856
K81	Upala žučnjaka (kolecistitis)	330	1,8	1 467
I21	Akutni infarkt miokarda	328	1,8	2 830
N84	Polip ženskoga spolnog sustava	322	1,7	437
J35	Kronična upala tonzila	300	1,6	538
I63	Cerebralni infarkt	296	1,6	2 767
N39	Drugi poremećaji urinarnog sustava	286	1,5	1 881
Ostale dijagnoze		14 975	80,5	98 373
Ukupno		18 612	100,0	116 744

Izvor podataka: Opća bolnica Zadar

Tablica 11.9.

Deset vodećih dijagnoza kao uzroka hospitalizacija po broju ispisanih bolesnika u Općoj bolnici Zadar u 2014. godini - muškarci

MKB-10 šifra	Dijagnoza	Ispisani bolesnici	Udio (%)	Dani bolničkog liječenja
K40	Preponska kila (ingvinalna hernija)	322	3,5	737
J18	Pneumonija, nespecificiranog uzročnika	268	2,9	2 374
I20	Angina pektoris	246	2,7	1 488
H25	Senilna katarakta	231	2,5	587
I21	Akutni infarkt miokarda	219	2,4	1 824
C34	Zloćudna novotvorina dušnica (bronha) i pluća	191	2,1	1 844
J35	Kronična upala tonzila	153	1,7	270
I63	Cerebralni infarkt	148	1,6	1 395
C67	Zloćudna novotvorina mokraćnoga mjehura	145	1,6	931
K81	Upala žučnjaka (kolecistitis)	133	1,5	649
Ostale dijagnoze		7 082	77,5	48 434
Ukupno		9 138	100,0	60 533

Izvor podataka: Opća bolnica Zadar

Tablica 11.10.

Deset vodećih dijagnoza kao uzroka hospitalizacija po broju ispisanih bolesnika u Općoj bolnici Zadar u 2014. godini - žene

MKB-10 šifra	Dijagnoza	Ispisani bolesnici	Udio (%)	Dani bolničkog liječenja
N84	Polip ženskoga spolnog sustava	322	3,4	437
H25	Senilna katarakta	293	3,1	754
Z76	Osobe koje kontaktiraju zdravstvenu službu u drugim okolnostima	214	2,3	1 223
K81	Upala žučnjaka (kolecistitis)	197	2,1	818
J18	Pneumonija, nespecificiranog uzročnika	191	2,0	1 597
N87	Displazija vrata maternice	171	1,8	279
N39	Drugi poremećaji urinarnog sustava	168	1,8	1 032
I20	Angina pektoris	166	1,8	795
D25	Lejomiom maternice	164	1,7	664
I63	Cerebralni infarkt	148	1,6	1 372
Ostale dijagnoze		7 440	78,5	47 240
Ukupno		9 474	100,0	56 211

Izvor podataka: Opća bolnica Zadar

Tablica 11.11.

Deset vodećih dijagnoza kao uzroka hospitalizacija po broju dana bolničkog liječenja u Općoj bolnici Zadar u 2014. godini - ukupno

MKB-10 šifra	Dijagnoza	Dani bolničkog liječenja	Udio (%)	Ispisani bolesnici
J18	Pneumonija, nespecificiranog uzročnika	3 971	3,4	459
I21	Akutni infarkt miokarda	2 830	2,4	328
I63	Cerebralni infarkt	2 767	2,4	296
C34	Zloćudna novotvorina dušnica (bronha) i pluća	2 635	2,3	265
I20	Angina pectoris	2 283	2,0	412
E11	Dijabetes melitus neovisan o inzulinu	2 076	1,8	191
N18	Kronično bubrežno zatajenje (insuficijencija)	1 952	1,7	210
C18	Zloćudna novotvorina debeloga crijeva (kolona)	1 901	1,6	128
N39	Drugi poremećaji urinarnog sustava	1 881	1,6	286
S72	Prijelom bedrene kosti (femura)	1 844	1,6	154
Ostale dijagnoze		92 604	79,3	15 883
Ukupno		116 744	100,0	18 612

Izvor podataka: Opća bolnica Zadar

Tablica 11.12.

Deset vodećih dijagnoza kao uzroka hospitalizacija po broju dana bolničkog liječenja u Općoj bolnici Zadar u 2014. godini - muškarci

MKB-10 šifra	Dijagnoza	Dani bolničkog liječenja	Udio (%)	Ispisani bolesnici
J18	Pneumonija, nespecificiranog uzročnika	2 374	3,9	268
C34	Zloćudna novotvorina dušnica (bronha) i pluća	1 844	3,0	191
I21	Akutni infarkt miokarda	1 824	3,0	219
I20	Angina pectoris	1 488	2,5	246
I63	Cerebralni infarkt	1 395	2,3	148
C18	Zloćudna novotvorina debeloga crijeva (kolona)	1 241	2,1	84
E11	Dijabetes melitus neovisan o inzulinu	1 167	1,9	112
N18	Kronično bubrežno zatajenje (insuficijencija)	1 157	1,9	129
E10	Dijabetes melitus ovisan o inzulinu	1 156	1,9	89
K70	Alkoholna bolest jetre	989	1,6	78
Ostale dijagnoze		45 898	75,8	7 574
Ukupno		60 533	100,0	9 138

Izvor podataka: Opća bolnica Zadar

Tablica 11.13.

Deset vodećih dijagnoza kao uzroka hospitalizacija po broju dana bolničkog liječenja u Općoj bolnici Zadar u 2014. godini - žene

MKB-10 šifra	Dijagnoza	Dani bolničkog liječenja	Udio (%)	Ispisani bolesnici
J18	Pneumonija, nespecificiranog uzročnika	1 597	2,8	191
S72	Prijelom bedrene kosti (femura)	1 425	2,5	119
I63	Cerebralni infarkt	1 372	2,4	148
Z76	Osobe koje kontaktiraju zdravstvenu službu u drugim okolnostima	1 223	2,2	214
N39	Drugi poremećaji urinarnog sustava	1 032	1,8	168
I21	Akutni infarkt miokarda	1 006	1,8	109
E11	Dijabetes melitus neovisan o inzulinu	909	1,6	79
F33	Povratni depresivni poremećaj	829	1,5	49
K81	Upala žučnjaka (kolecistitis)	818	1,5	197
N18	Kronično bubrežno zatajenje (insuficijencija)	795	1,4	81
Ostale dijagnoze		45 205	80,4	8 119
Ukupno		56 211	100,0	9 474

Izvor podataka: Opća bolnica Zadar

Tablica 11.14.

Pobol registriran u Općoj bolnici Zadar po skupinama bolesti (MKB-10), dobnim skupinama i spolu u 2014. godini

Skupine bolesti (MKB-10)	Spol	Ukupno	Dobne skupine										
			<1	1-4	5-9	10-19	20-29	30-39	40-49	50-59	60-69	70-79	≥80
I	muški	330	19	52	31	43	23	20	16	24	34	42	26
	ženski	282	19	35	22	34	25	16	12	21	31	36	31
II	muški	1 266	1	6	2	15	6	18	56	185	445	392	140
	ženski	1 389	1	2	1	12	49	120	202	221	332	288	161
III	muški	77	1	7	5	5	3	3	2	5	22	10	14
	ženski	91	-	5	3	3	1	-	12	8	11	22	26
IV	muški	242	3	4	2	4	5	10	14	54	78	44	24
	ženski	273	-	6	-	9	20	14	30	53	63	52	26
V	muški	439	3	8	6	27	60	58	96	88	57	24	12
	ženski	320	-	3	2	13	20	62	59	76	47	26	12
VI	muški	162	3	10	13	23	4	11	15	15	23	28	17
	ženski	200	-	6	23	28	10	17	17	34	16	26	23
VII	muški	411	3	3	5	4	7	11	18	45	86	158	71
	ženski	490	-	2	4	3	5	6	14	27	107	219	103
VIII	muški	48	3	7	6	4	1	2	2	5	10	7	1
	ženski	37	1	9	5	1	1	2	1	8	5	3	1
IX	muški	1 529	1	-	2	10	19	48	109	255	420	453	212
	ženski	1 140	1	2	-	5	16	56	65	105	241	314	335

Skupine bolesti (MKB-10)	Spol	Ukupno	Dobne skupine										
			<1	1-4	5-9	10-19	20-29	30-39	40-49	50-59	60-69	70-79	≥80
X	muški	993	67	180	125	58	54	48	33	62	92	144	130
	ženski	795	40	134	112	71	40	50	29	41	65	99	114
XI	muški	1 313	3	16	25	49	63	132	150	201	297	254	123
	ženski	998	3	18	26	42	66	69	103	137	207	178	149
XII	muški	164	4	10	6	17	31	28	18	15	21	7	7
	ženski	79	2	11	7	7	6	5	6	8	7	12	8
XIII	muški	119	-	21	13	5	3	8	9	19	25	13	3
	ženski	122	-	6	6	12	3	3	20	21	21	25	5
XIV	muški	678	31	26	33	44	16	36	46	88	149	132	77
	ženski	1 473	35	28	13	24	126	260	234	270	235	155	93
XV	ženski	488	-	-	-	15	217	237	19	-	-	-	-
XVI	muški	8	8	-	-	-	-	-	-	-	-	-	-
	ženski	8	3	2	-	-	2	1	-	-	-	-	-
XVII	muški	57	11	21	13	5	2	1	1	3	-	-	-
	ženski	30	4	1	6	10	4	1	3	-	1	-	-
XVIII	muški	361	22	39	21	43	10	14	13	41	52	64	42
	ženski	282	15	32	12	41	16	23	18	18	22	39	46
XIX	muški	780	3	48	40	89	85	76	88	87	122	76	66
	ženski	574	7	26	19	43	27	19	31	50	93	128	131
XXI	muški	161	7	5	3	12	11	19	15	28	31	28	2
	ženski	403	4	-	-	12	136	150	35	17	16	23	10
Ukupno	muški	9 138	193	463	351	457	403	543	701	1 220	1 964	1 876	967
	ženski	9 474	135	328	261	385	790	1 111	910	1 115	1 520	1 645	1 274

Napomena: U skupini XV nisu prikazani porodi i prekidi trudnoće.
Izvor podataka: Opća bolnica Zadar

Tablica 11.15.

Deset najčešćih oboljenja po specijalnostima u dnevnim bolnicama u Općoj bolnici Zadar u 2014. godini

Šifra bolesti (MKB-10)	Dijagnoza	Broj pacijenata
Interna*		
R10	Boli u trbuhu i u zdjelici	8
R07	Bol u grlu i prsištu	8
I10	Esencijalna (primarna) hipertenzija	4
I42	Kardiomiopatija	4
R06	Nepravilnosti disanja	3
I50	Insuficijencija srca	2
D50	Anemija zbog manjka željeza	2
I48	Fibrilacija atrijska i undulacija	2
R55	Sinkopa i kolaps	2
I20	Angina pectoris	2
Interna hematologija		
C91	Limfatična leukemija	405
C90	Multipli mijelom i zloćudne plazmocitne novotvorine	395
D45	Policitemija vera	170

Šifra bolesti (MKB-10)	Dijagnoza	Broj pacijenata
C92	Mijeloična leukemija	161
D75	Ostale bolesti krvi i krvotvornog sustava	154
D47	Ost. novot. limf., hematop. i srod. tk. nesig. ili nep. priro.	126
C83	Difuzni non-Hodgkinov limfom	125
D69	Purpura i ostala hemoragijska stanja	109
D46	Mijelodisplastični sindromi	92
Z03	Medicinsko promatranje i praćenje zbog sumnje na bolest i bolesna stanja	74
Interna - pulmologija		
Z03	Medicinsko promatranje i praćenje zbog sumnje na bolest i bolesna stanja	58
J44	Druga kronična opstruktivna plućna bolest	52
C34	Zloćudna novotvorina dušnica (bronha) i pluća	44
J45	Astma	35
J84	Druge intersticijske plućne bolesti	18
J18	Pneumonija, nespecificiranog uzročnika	14
R04	Krvarenje iz dišnih putova	11
Z08	Kontrolni pregled nakon liječenja zloćudne novotvorine	11
A18	Tuberkuloza ostalih organa	6
J40	Bronhitis, nespecificiran kao akutni ili kronični	6
Infektologija		
A09	Dijareja i gastroenteritis za koje se pretpostavlja da su infektivnog podrijetla	273
R50	Vrućica nepoznata podrijetla	103
A04	Ostale bakterijske crijevne infekcije	43
A05	Ostala bakterijska otrovanja hranom (alimentarne intoksikacije)	36
J15	Bakterijska pneumonija, nesvrstana drugamo	16
J18	Pneumonija, nespecificiranog uzročnika	15
N39	Drugi poremećaji urinarnog sustava	15
J03	Akutna upala tonzila (akutni tonzilitis)	14
R11	Mučnina i povraćanje	14
K52	Druge neinfektivne upale tankoga i debeloga crijeva	13
Pedijatrija		
A09	Dijareja i gastroenteritis za koje se pretpostavlja da su infektivnog podrijetla	993
R11	Mučnina i povraćanje	122
J02	Akutna upala ždrijela (akutni faringitis)	88
J03	Akutna upala tonzila (akutni tonzilitis)	87
N39	Drugi poremećaji urinarnog sustava	76
R10	Boli u trbuhu i u zdjelici	69
J20	Akutni bronhitis	65
Z03	Medicinsko promatranje i praćenje zbog sumnje na bolest i bolesna stanja	52
B34	Virusne infekcije nespecificirane lokalizacije	48
E75	Poremećaji metabolizma sfingolipida i ostali poremećaji nakupljanja lipida	38
Psijatrija I i II		
F43	Reakcije na teški stres i poremećaji prilagodbe	52
F20	Shizofrenija	51
F62	Trajne promjene ličnosti koje se ne mogu pripisati oštećenju ili bolesti mozga	37
F10	Duševni poremećaji i poremećaji ponašanja uzrokovani alkoholom	33
F31	Bipolarni afektivni poremećaj	19
F33	Povratni depresivni poremećaj	16
F23	Akutni i prolazni psihotični poremećaji	16
F32	Depresivne epizode	13
F29	Nespecificirana neorganska psihoza	9
F06	Ostali duševni poremećaji izazvani oštećenjem i disfunkcijom mozga i fizičkom bolešću	9

Šifra bolesti (MKB-10)	Dijagnoza	Broj pacijenata
Onkologija (kemoterapija)		
C50	Zloćudna novotvorina dojke	1 328
C34	Zloćudna novotvorina dušnica (bronha) i pluća	619
C18	Zloćudna novotvorina debeloga crijeva (kolona)	220
C20	Zloćudna novotvorina završnoga debelog crijeva (rektuma)	151
C61	Zloćudna novotvorina kestenjače (prostate)	135
C56	Zloćudna novotvorina jajnika (ovarija)	132
C25	Zloćudna novotvorina gušterače	126
C67	Zloćudna novotvorina mokraćnoga mjehura	82
C54	Zloćudna novotvorina tijela maternice	59
C16	Zloćudna novotvorina želuca	47
Hemodijaliza		
N18	Kronično bubrežno zatajenje (insuficijencija)	13 088
Neurologija		
R42	Vrtoglavica, omaglica	122
M54	Bol u leđima (dorzalgija)	108
G35	Multipla skleroza	81
R51	Glavobolja	73
Z03	Medicinsko promatranje i praćenje zbog sumnje na bolest i bolesna stanja	54
G44	Ostale glavobolje	37
M50	Bolesti cervikalnog diska	34
R55	Sinkopa i kolaps	33
I65	Okluzija i stenoza ekstrakerebralnih arterija koje nisu uzrokovale cerebralni infarkt	26
G40	Epilepsija	25
Kirurgija		
I70	Ateroskleroza	77
Z01	Drugi specijalni pregled i ispitivanje osoba bez tegoba ili utvrđene dijagnoze	45
I71	Aneurizma i disekcija aorte	16
S00	Površinska ozljeda glave	11
I73	Ostale bolesti perifernih krvnih žila	11
Z03	Medicinsko promatranje i praćenje zbog sumnje na bolest i bolesna stanja	9
L05	Pilonidalna cista	8
D24	Dobročudna novotvorina dojke	8
I83	Varikozne vene nogu	8
K80	Žučni kamenci (kolelitijaza)	7
Urologija		
N20	Kamenac bubrega i uretera	83
K40	Preponska kila (ingvinalna hernija)	33
N47	Prevelik prepucij, fimozis i parafimozis	11
C67	Zloćudna novotvorina mokraćnoga mjehura	4
N41	Upalne bolesti prostate	1
N28	Drugi poremećaji bubrega i uretera, nesvrstani drugamo	1
Z08	Kontrolni pregled nakon liječenja zloćudne novotvorine	1
L02	Abscessus, furunculus i carbunculus kože	1
N39	Drugi poremećaji urinarnog sustava	1
N30	Upala mokraćnog mjehura (cistitis)	1

Šifra bolesti (MKB-10)	Dijagnoza	Broj pacijenata
Otorinolaringologija		
H90	Provodni (konduktivni) i zamjedbeni (perceptivni) gubitak sluha	27
C44	Ostale zloćudne novotvorine kože	18
Z03	Medicinsko promatranje i praćenje zbog sumnje na bolest i bolesna stanja	15
R04	Krvarenje iz dišnih putova	14
T81	Komplikacije postupaka, nesvrstanih drugamo	9
D21	Ostale dobroćudne novotvorine vezivnoga i ostaloga mekoga tkiva	9
Z08	Kontrolni pregled nakon liječenja zloćudne novotvorine	8
D48	Novotv. ostalih i nespec. sijela nesigurne ili nepoznate prirode	7
T78	Štetni učinci, nesvrstani drugamo	6
C77	Sekundarne i nespecificirane zloćudne novotvorine limfnih čvorova	5
Oftamologija		
H25	Senilna katarakta	425
H26	Druge katarakte	14
H11	Ostale bolesti spojnice	12
H40	Glaukom	10
Z96	Prisutnost drugih funkcionalnih usadaka (implantata)	6
H02	Drugi poremećaji vjede	4
H36	Mrežnični poremećaji u bolestima svrstanim drugamo	2
H58	Ostali poremećaji oka i očnih adneksa u bolestima svrstanim drugamo	1
D17	Dobroćudne lipomatozne novotvorine	1
K25	Vrijed želuca (ulcus ventriculi)	1

*Interna medicina- dnevna bolnica, prestala s radom u veljači 2014. za sve djelatnosti otvorene dnevne bolnice
Izvor podataka: Opća bolnica Zadar

Tablica 11.16.

Ispisani bolesnici i broj dana liječenja u dnevnim bolnicama i bolničkim hemodijalizama po specijalnostima u Općoj bolnici Zadar u 2014. godini

Dnevne bolnice	Ispisani bolesnici	Udio (%)	Dani bolničkog liječenja
Interna*	53	0,2	53
Interna - pulmologija	297	1,2	298
Interna - hematologija	2 461	10,2	2 465
Interna - onkologija	3 012	12,5	3 462
Infektologija	689	2,9	701
Neurologija	912	3,8	994
Psihijatrija	294	1,2	2 419
Pedijatrija	2 107	8,7	2 223
Kirurgija	359	1,5	361
Urologija	139	0,6	139
Otorinolaringologija	213	0,9	217
Oftalmologija	480	2,0	480
Hemodijaliza	13 088	54,3	13 088
Ukupno	24 104	100,0	26 900

*Interna- prestala s radom u veljači 2014. za sve djelatnosti otvorene dnevne bolnice
Izvor podataka: Opća bolnica Zadar

Tablica 11.17.

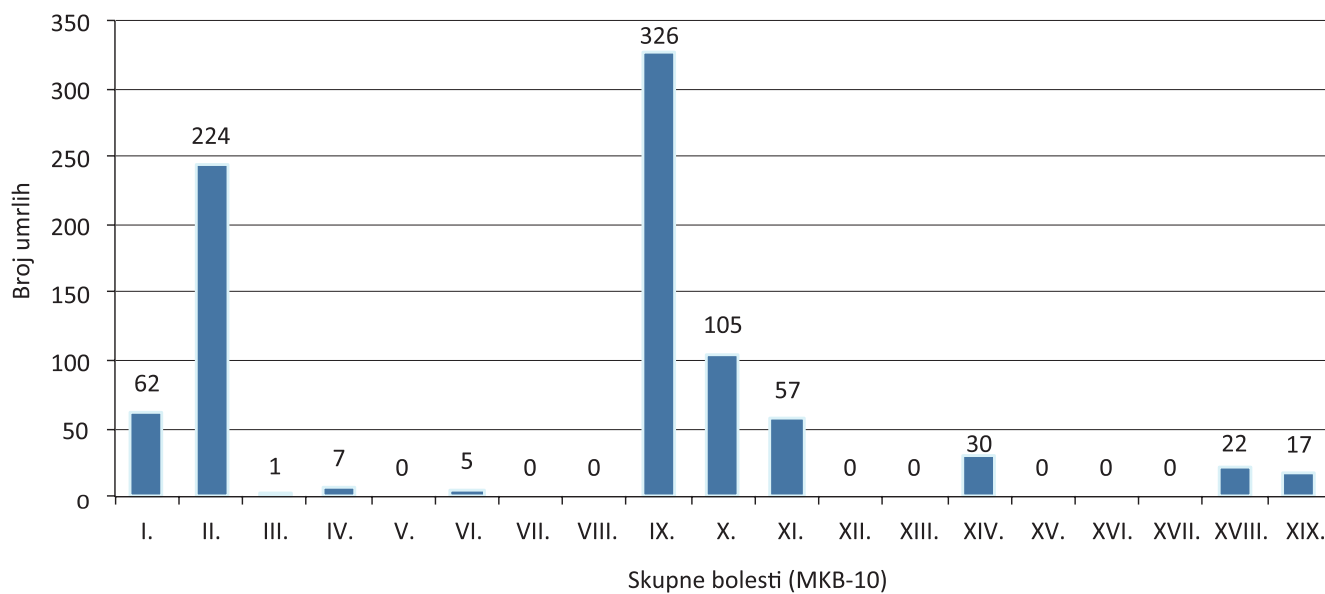
Mortalitet hospitaliziranih bolesnika u Općoj bolnici Zadar po odjelima u 2014. godini prema uzroku smrti

Odjel	Skupine bolesti po MKB-10																			Ukupno
	I	II	III	IV	V	VI	VII	VIII	IX	X	XI	XII	XIII	XIV	XV	XVI	XVII	XVIII	XIX	
Anesteziologija, reanimatologija i intenzivno liječenje	19	10	-	-	-	-	-	-	35	2	11	-	-	-	-	-	-	4	14	95
Ginekologija	-	11	-	-	-	-	-	-	-	-	-	-	-	-	-	-	-	-	-	11
Infektologija	2	-	-	-	-	-	-	-	1	1	-	-	-	-	-	-	-	-	-	4
Interna	39	181	1	6	-	1	-	-	149	101	42	-	-	30	-	-	-	13	1	564
Kirurgija	1	14	-	-	-	1	-	-	27	3	-	-	-	-	-	-	-	1	2	49
Neurologija	1	18	-	-	-	3	-	-	114	1	1	-	-	-	-	-	-	4	-	142
ORL+MFK	-	5	-	-	-	-	-	-	-	-	-	-	-	-	-	-	-	-	-	5
Psijatrija	-	-	-	1	-	-	-	-	-	-	-	-	-	-	-	-	-	-	-	1
Urologija	-	5	-	-	-	-	-	-	-	-	-	-	-	-	-	-	-	-	-	5
Ukupno	62	244	1	7	-	5	-	-	326	105	57	-	-	30	-	-	-	22	17	876

Napomena: Broj umrlih prikazan je bez perinatalno umrlih.
Izvor podataka: Opća bolnica Zadar

Slika 11.5.

Mortalitet hospitaliziranih bolesnika u Općoj bolnici Zadar u 2014. godini prema uzroku smrti



Tablica 11.18.

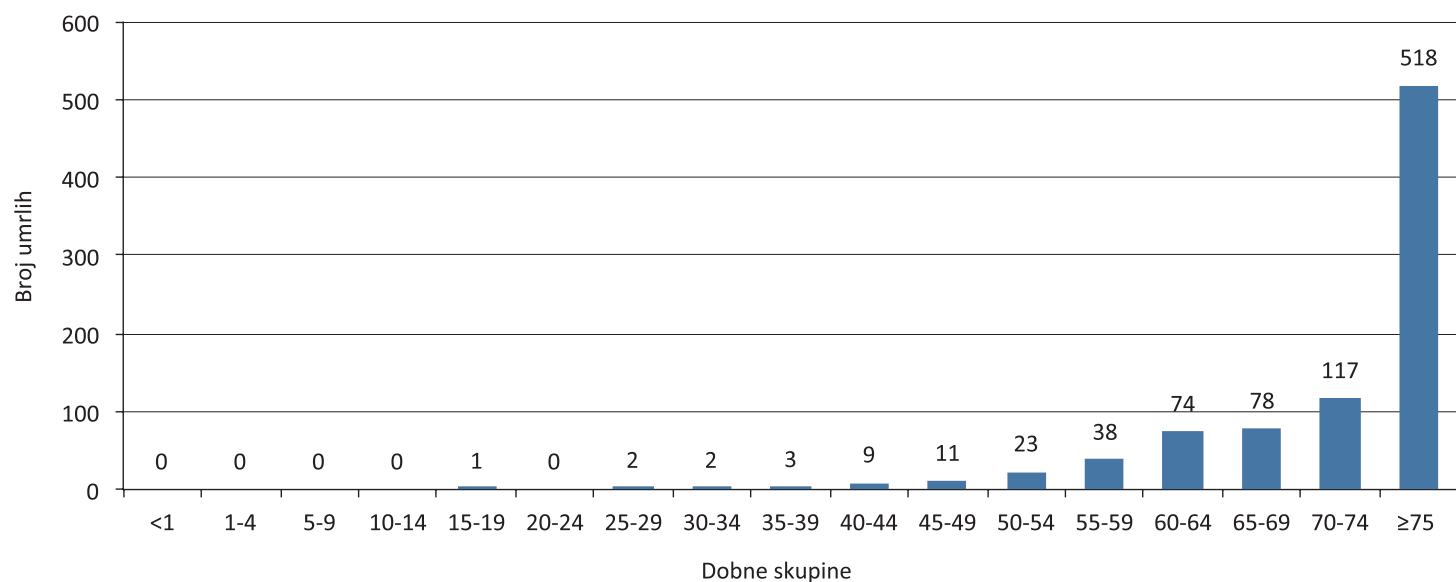
Mortalitet hospitaliziranih bolesnika u Općoj bolnici Zadar po odjelima u 2014. godini prema dobnim skupinama

Odjel	Dobne skupine																Ukupno	
	<1	1-4	5-9	10-14	15-19	20-24	25-29	30-34	35-39	40-44	45-49	50-54	55-59	60-64	65-69	70-74		≥75
Anesteziologija, reanimatologija i intenzivno liječ.	-	-	-	-	1	-	2	1	-	2	2	2	7	16	10	15	37	95
Ginekologija	-	-	-	-	-	-	-	-	-	1	1	1	1	3	2	-	2	11
Infektologija	-	-	-	-	-	-	-	-	-	-	-	-	-	-	-	-	4	4
Interna	-	-	-	-	-	-	-	1	2	4	8	16	23	43	56	71	340	564
Kirurgija	-	-	-	-	-	-	-	-	-	1	-	1	2	3	2	4	36	49
Neurologija	-	-	-	-	-	-	-	-	1	1	-	2	4	6	8	24	96	142
ORL+MFK	-	-	-	-	-	-	-	-	-	-	-	1	1	3	-	-	-	5
Psijatrija	-	-	-	-	-	-	-	-	-	-	-	-	-	-	-	1	-	1
Urologija	-	-	-	-	-	-	-	-	-	-	-	-	-	-	-	2	3	5
Ukupno	-	-	-	-	1	-	2	2	3	9	11	23	38	74	78	117	518	876

Napomena: Broj umrlih prikazan je bez podataka o perinatalnoj smrti.
Izvor podataka: Opća bolnica Zadar

Slika 11.6.

Mortalitet hospitaliziranih bolesnika u Općoj bolnici Zadar u 2014. godini prema dobnim skupinama



XII. PORODI I PREKIDI TRUDNOĆE

12.1. Porodi

Tablica 12.1.1.

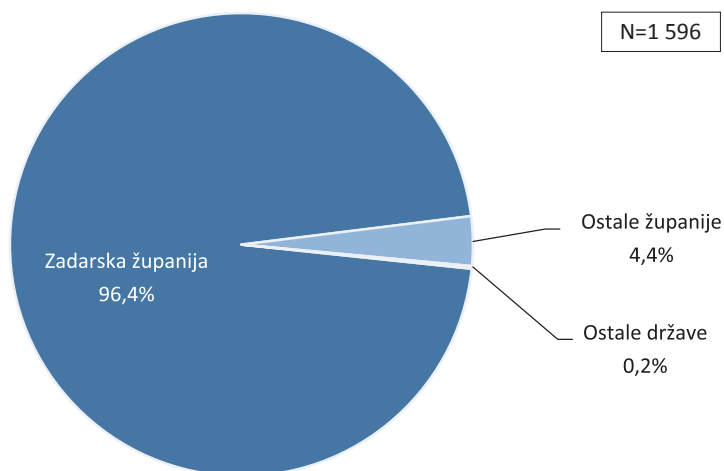
Broj poroda prema ishodu trudnoće u Općoj bolnici Zadar u 2014. godini

Broj djece u porodu	Broj poroda		Broj rođene djece				Umrli novorođenčad	
			Ukupno		Živorodenih			Mrtvorodenih
	Broj	Udio (%)	Broj	Udio (%)	Broj	Udio (%)	Broj	Broj
Jedno	1 566	98,1	1 566	96,3	1 560	96,4	6	1
Dvoje	30	1,9	60	3,7	59	3,6	1	0
Ukupno	1 596	100,0	1 626	100,0	1 619	100,0	7	1

Izvor podataka: Opća bolnica Zadar

Slika 12.1.1.

Rodilje koje su rodile u Općoj bolnici Zadar u 2014. godini prema mjestu prebivališta



Tablica 12.1.2.

Rodilje u Općoj bolnici Zadar u 2014. godini prema broju ranijih poroda i prekida trudnoće

	Broj roditelja	Broj dosadašnjih poroda i prekida trudnoće								
		0	1	2	3	4	5	6	7+	
Dosadašnji porodi	Broj	1 596	694	576	237	63	12	9	3	2
	Udio (%)	100,0	43,5	36,1	14,8	3,9	0,8	0,6	0,2	0,1
Dosadašnji prekidi trudnoće	Broj	1 596	1 325	206	38	20	4	2	1	-
	Udio (%)	100,0	83,0	12,9	2,4	1,3	0,3	0,1	0,1	-

Izvor podataka: Opća bolnica Zadar

Tablica 12.1.3.

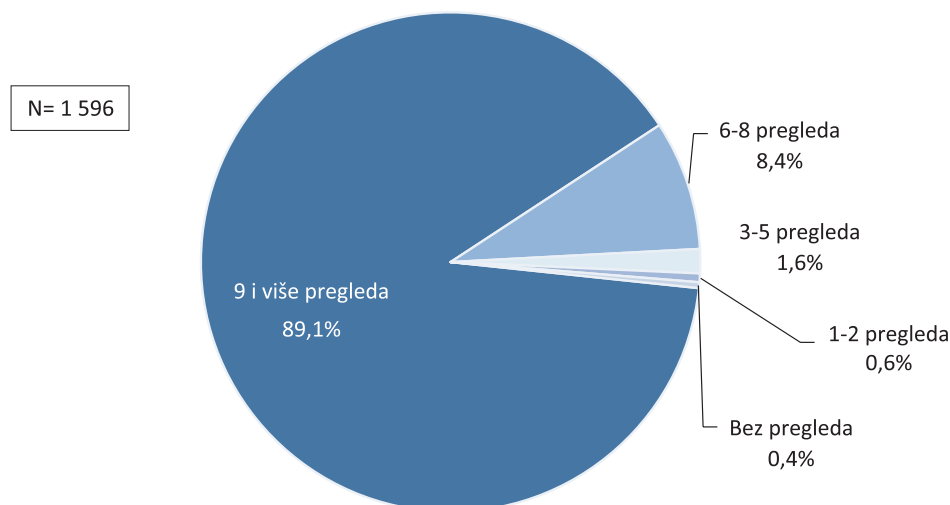
Broj rođenih i perinatalno umrlih u Općoj bolnici Zadar u 2014. godini prema dobi majke

Dob majke	Rođeni	Udio (%)	Živorodeni	Živorodeni (ostali živi)	Mrtvorodeni	Umrli (0-6 dana)	Perinatalno umrli
15-19	32	2,0	32	32	-	-	-
20-24	212	13,0	210	210	2	-	2
25-29	524	32,2	524	524	-	-	-
30-34	544	33,5	542	541	2	1	3
35-39	264	16,2	261	261	3	-	3
40-44	48	3,0	48	48	-	-	-
45-49	2	0,1	2	2	-	-	-
Ukupno	1 626	100,0	1 619	1 618	7	1	8

Izvor podataka: Opća bolnica Zadar

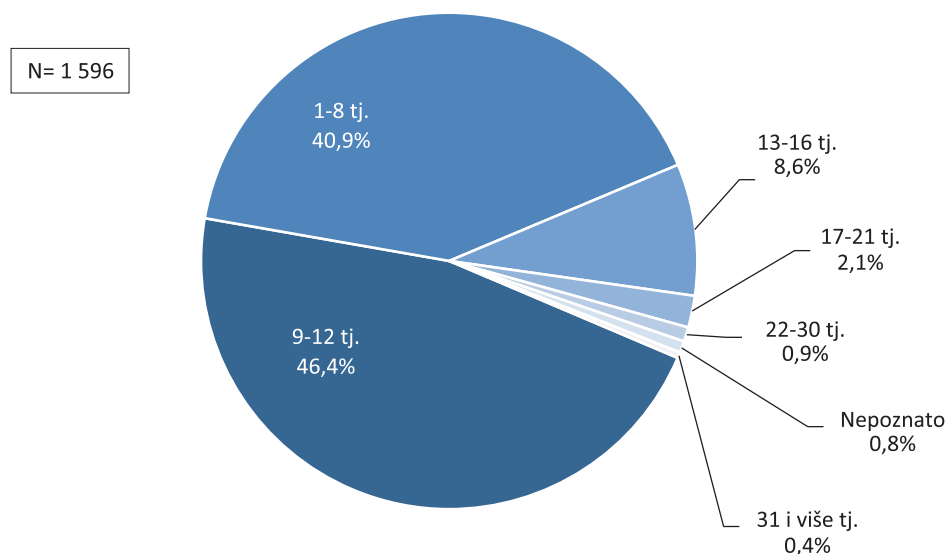
Slika 12.1.2.

Rodilje u Općoj bolnici Zadar u 2014. godini prema broju antenatalnih pregleda



Slika 12.1.3.

Rodilje u Općoj bolnici Zadar u 2014. godini prema vremenu prvog pregleda



Tablica 12.1.4.

Živorodena djeca u Općoj bolnici Zadar u 2014. godini
prema težini pri rođenju i dobi majke

Težina (grama)	Dob roditelje							Ukupno
	15-19	20-24	25-29	30-34	35-39	40-44	45-49	
<500	-	-	-	1	-	-	-	1
500-599	-	1	-	-	1	-	-	2
1000-1499	-	1	2	-	2	-	-	5
1500-1999	1	-	2	1	-	-	-	4
2000-2499	-	4	17	28	12	-	-	61
2500-2999	2	23	67	66	33	9	-	200
3000-3499	13	85	203	191	103	19	2	616
3500-3999	13	83	176	192	80	13	-	557
4000-4499	2	12	49	55	26	6	-	150
>4500	1	1	8	8	4	1	-	23
Ukupno	32	210	524	542	261	48	2	1 619
Udio (%)	2,0	13,0	32,4	33,5	16,1	3,0	0,1	100,0

Izvor podataka: Opća bolnica Zadar

Tablica 12.1.5.

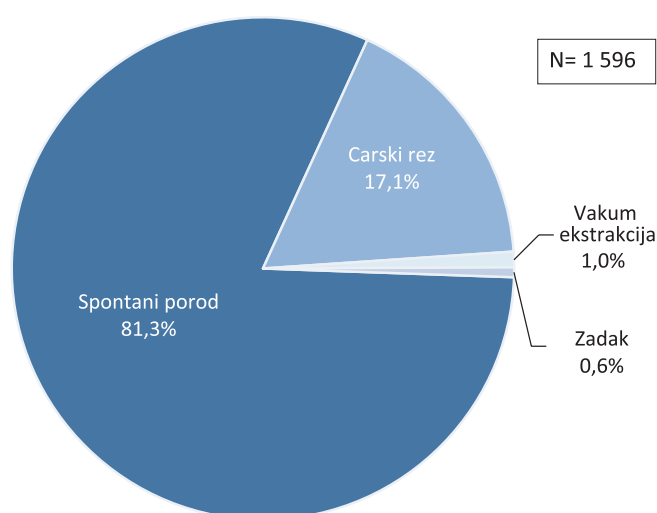
Rodilje prema završetku poroda u Općoj bolnici Zadar
u 2014. godini

	Broj	Udio (%)
Spontani	1 297	81,3
Vakuum ekstrakcija	16	1,0
Zadak – asistirani porod	10	0,6
Elektivni carski rez prije početka poroda	84	5,3
Akutni carski rez prije početka poroda	28	1,8
Elektivni carski rez za vrijeme poroda	34	2,1
Akutni carski rez za vrijeme poroda	127	8,0
Ukupno	1 596	100,0

Izvor podataka: Opća bolnica Zadar

Slika 12.1.4.

Rodilje prema završetku poroda u Općoj bolnici Zadar
u 2014. godini



12.2. Prekidi trudnoće

Tablica 12.2.1.

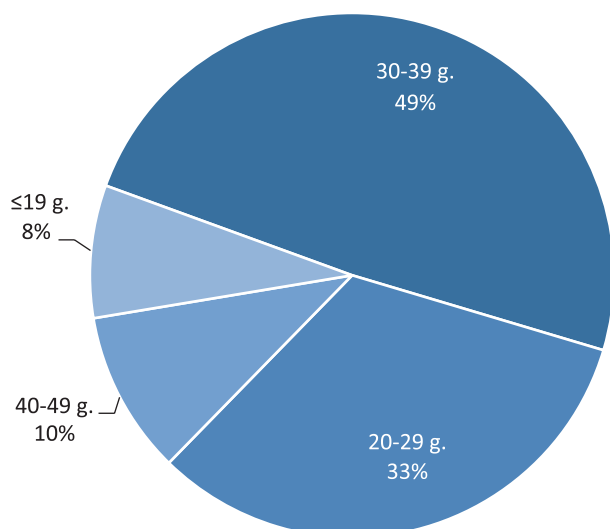
Prekidi trudnoće po grupama prekida i dobnim skupinama u Općoj bolnici Zadar u 2014. godini

Grupa prekida (MKB-10)	Dob žene kada je napravljen prekid trudnoće									Sveukupno
	Adolescentice				Ostala dob					
	< 17	17-19	Ukupno	Udio (%)	20-29	30-39	40-49	Ukupno	Udio (%)	
Spontani (003.0-003.9)	-	2	2	3,5	15	32	8	55	96,5	57
Legalno inducirani (004.0-004.9)	1	12	13	8,2	52	78	16	146	91,8	159
Ostali (000-002.9, 005,006)	1	2	3	1,4	95	104	16	215	98,6	218
Ukupno	2	16	18	4,1	162	214	40	416	95,9	434

Izvor podataka: Opća bolnica Zadar

Slika 12.2.1.

Legalno inducirani prekidi trudnoće prema dobi žene u Općoj bolnici Zadar u 2014. godini



N= 159

Broj žive djece	Dobna skupina					Ukupno	Udio (%)
	15-16	17-19	20-29	30-39	40-49		
0	2	16	133	144	31	326	75,1
1	-	-	21	18	2	41	9,4
2	-	-	6	27	2	35	8,1
3	-	-	1	22	3	26	6,0
4	-	-	-	3	-	3	0,7
5	-	-	1	-	2	3	0,7
Ukupno	2	16	162	214	40	434	100,0

Tablica 12.2.2.

Ukupan broj žena s prekidom trudnoće (sve grupe prekida) prema broju žive djece i starosti žene u Općoj bolnici Zadar u 2014. godini

Izvor podataka: Opća bolnica Zadar

Tablica 12.2.3.

Broj prekida trudnoće u Općoj bolnici Zadar prema prebivalištu žene i grupi prekida u 2014. godini

Grupa prekida (MKB-10)	Zadarska županija	Udio (%)	Ostale županije	Ostale države	Ukupno
Spontani (003.0-003.9)	44	11,9	7	6	57
Legalno inducirani (004.0-004.9)	128	34,6	29	2	159
Ostali (000-002.9, 005, 006)	198	53,5	15	5	218
Ukupno	370	100,0	51	13	434

Izvor podataka: Opća bolnica Zadar

Tablica 12.2.4.

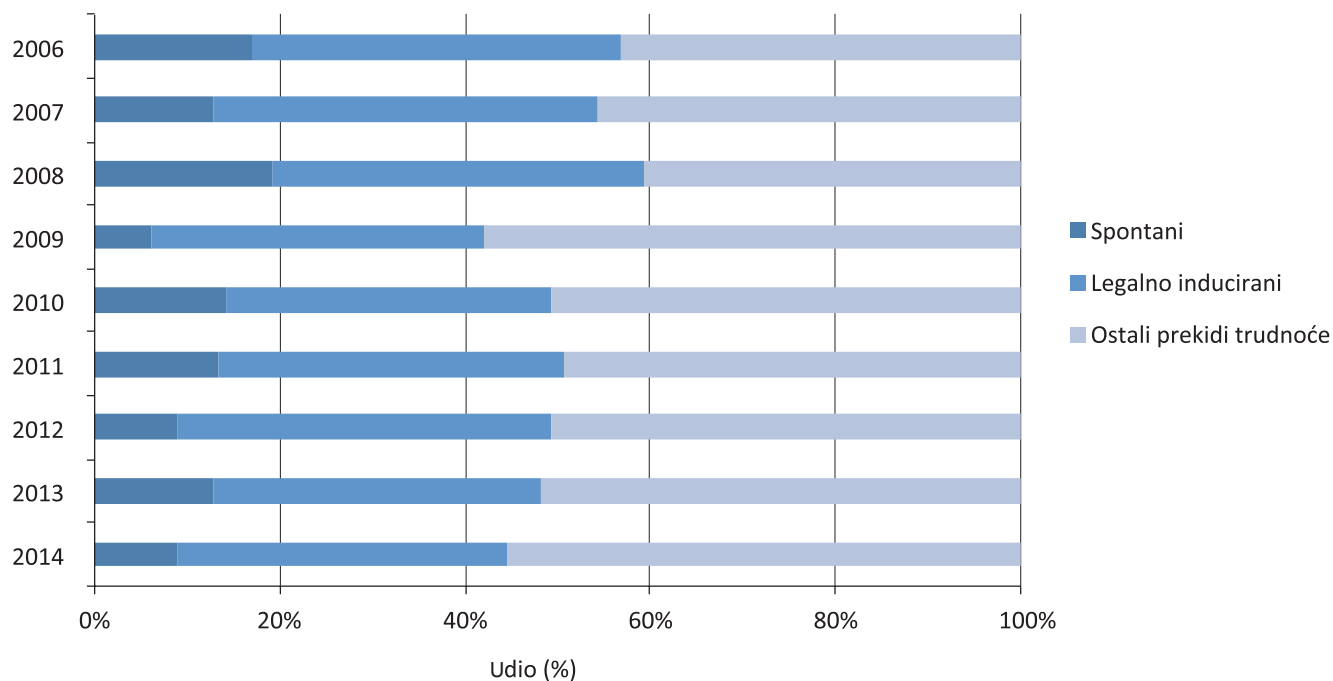
Prekidi trudnoća u žena s prebivalištem u Zadarskoj županiji prema vrstama prekida zabilježeni u stacionarnim zdravstvenim ustanovama RH u razdoblju od 2006. do 2014. godine

Godina	Ukupno prekida trudnoća	Od toga					
		Spontani	Udio (%)	Legalno inducirani	Udio (%)	Ostali prekidi trudnoće	Udio (%)
2006.	411	70	17,0	163	39,7	178	43,3
2007.	426	55	12,9	176	41,3	195	45,8
2008.	461	89	19,3	185	40,1	187	40,6
2009.	394	24	6,1	142	36,0	228	57,9
2010.	427	61	14,3	149	34,9	217	50,8
2011.	419	56	13,4	156	37,2	207	49,4
2012.	480	43	9,0	194	40,4	243	50,6
2013.	426	55	12,9	150	35,2	221	51,9
2014.	395	35	8,9	141	35,7	219	55,4

Izvor podataka: Hrvatski zavod za javno zdravstvo

Slika 12.2.2.

Legalno inducirani, spontani te ostali prekidi trudnoće žena s prebivalištem u Zadarskoj županiji zabilježeni u stacionarnim ustanovama RH u razdoblju od 2006. do 2014. godine



XIII. SOCIO - EKONOMSKI POKAZATELJI**Tablica 13.1.**

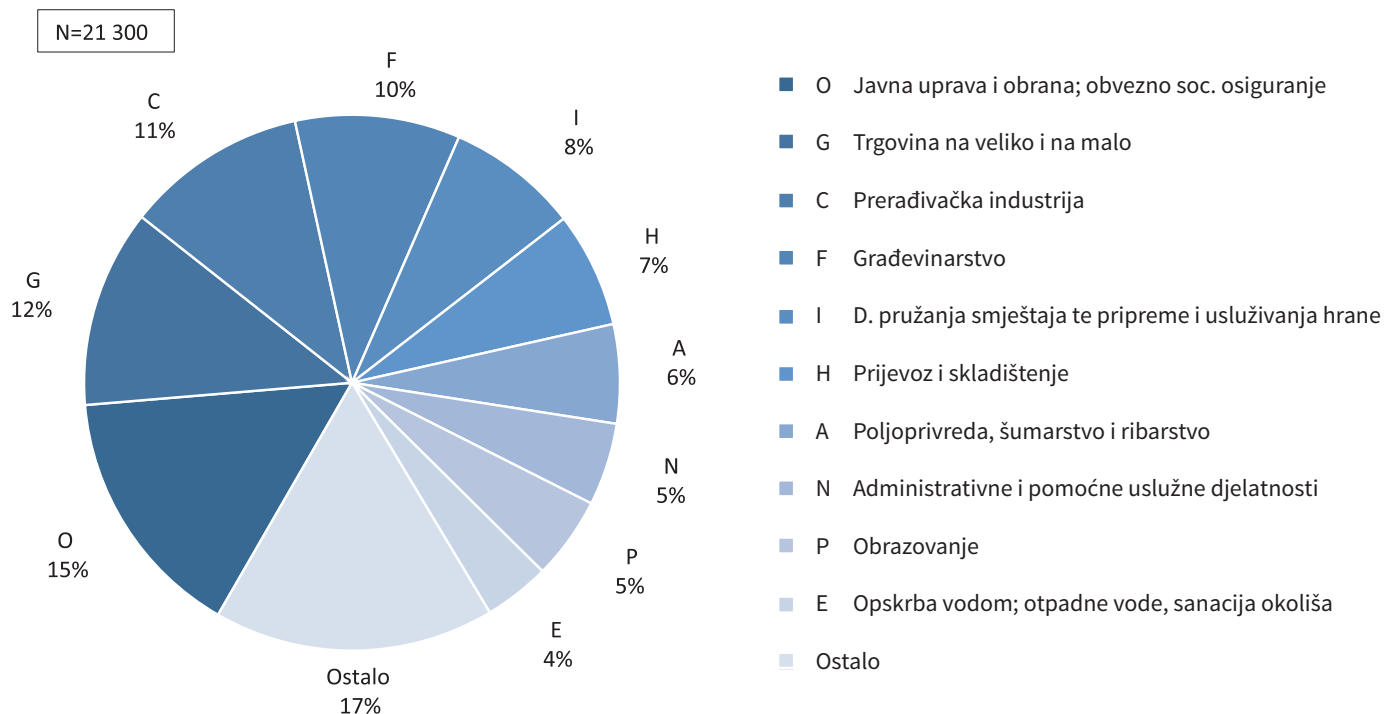
Zaposleni u pravnim osobama te zaposleni u obrtu i u djelatnostima slobodnih profesija (stanje 31. ožujka 2014.) prema spolu i djelatnosti u Zadarskoj županiji

Djelatnosti	Zaposleni u pravnim osobama		Zaposleni u obrtu i djelatnosti slobodnih profesija		Ukupno zaposleni			
	Ukupno	Žene	Ukupno	Žene	Ukupno	Udio (%)	Žene	Udio (%)
A Poljoprivreda, šumarstvo i ribarstvo	1 107	237	572	80	1 679	4,14	317	1,65
B Rudarstvo i vađenje	244	43	44	9	288	0,71	52	0,27
C Prerađivačka ind.	2 967	1 149	831	274	3 798	9,36	1 423	7,39
D Opskrba električnom energijom, plinom, parom i klimatizacija	408	66	-	-	408	1,01	66	0,34
E Opskrba vodom; uklanjanje otpadnih voda, gospodarenje otpadom te djelatnosti sanacije okoliša	1 043	169	9	2	1 052	2,59	171	0,89
F Građevinarstvo	1 332	196	982	90	2 314	5,70	286	1,48
G Trgovina na veliko i na malo; popravak motornih vozila i motocikala	5 211	3 192	1 209	645	6 420	15,83	3 837	19,92
H Prijevoz i skladištenje	1 451	420	486	81	1 937	4,78	501	2,60
I Djelatnosti pružanja smještaja te pripreme i usluživanja hrane	1 503	685	1 718	802	3 221	7,94	1 487	7,72
J Informacije i komunikacije	310	105	39	11	349	0,86	116	0,60
K Financijske djelatnosti i djelatnosti osiguranja	1 000	673	15	7	1 015	2,50	680	3,53
L Poslovanje nekretninama	99	46	31	11	130	0,32	57	0,30
M Stručne znanstvene i tehničke djelatnosti	835	374	745	377	1 580	3,90	751	3,90
N Administrativne i pomoćne uslužne djelatnosti	1 407	439	263	162	1 670	4,12	601	3,12
O Javna uprava i obrana; obvezno socijalno osiguranje	4 092	1 631	953	139	5 045	12,44	1 770	9,19
P Obrazovanje	4 355	3 392	65	22	4 420	10,90	3 414	17,72
Q Djelatnost zdravstvene zaštite i socijalne skrbi	2 802	2 220	407	325	3 209	7,91	2 545	13,21
R Umjetnost, zabava i rekreacija	768	393	62	15	830	2,05	408	2,12
S Ostale uslužne djelatnosti	246	136	504	394	750	1,85	530	2,75
T Djelatnosti kućanstava kao poslodavaca; djelatnosti kućanstava koja proizvode različitu robu i obavljaju različite usluge za vlastite potrebe	-	-	372	221	372	0,92	221	1,15
U Djelatnosti izvanteritorijalnih organizacija i tijela	-	-	-	-	-	-	-	-
Nerazvrstani prema djelatnostima	-	-	75	29	75	0,18	29	0,15
Ukupno Zadarska županija	31 180	15 566	9 382	3 696	40 562	100,00	19 262	100,00
Ukupno Republika Hrvatska	1 009 841	481 698	189 878	82 968	1 199 719	-	564 666	-
Udio (%) Zadarske županije u RH	3,1	3,2	4,9	4,5	3,4	-	3,4	-

Izvor podataka: Državni zavod za statistiku RH. SI-1549
Zaposlenost i plaće u 2014. (31. 07. 2015.)

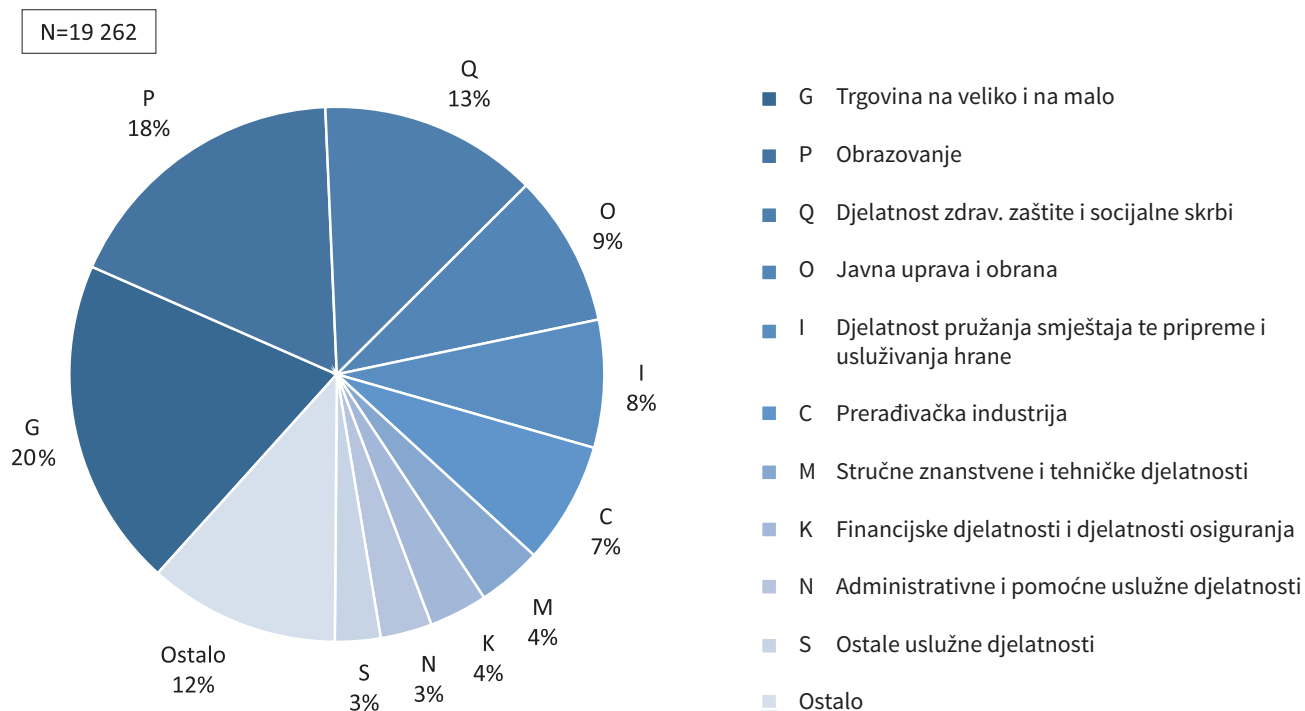
Slika 13.1.

Struktura ukupno zaposlenih muškaraca prema djelatnostima u Zadarskoj županiji (stanje na dan 31. 03. 2014.)



Slika 13.2.

Struktura ukupno zaposlenih žena prema djelatnostima u Zadarskoj županiji (stanje na dan 31. 03. 2014.)



Tablica 13.2.

Prosječne mjesečne bruto i neto plaće zaposlenih u Republici Hrvatskoj i Zadarskoj županiji u 2013. godini po spolu i stupnju stručne spreme

Stupanj stručne spreme	Prosječna bruto plaća po zaposlenome u kunama		Prosječna neto plaća po zaposlenome u kunama	
	Zadarska županija	Republika Hrvatska	Zadarska županija	Republika Hrvatska
Po spremi:				
Visoka	11 310	12 817	7 546	8 224
Viša	9 056	9 201	6 310	6 359
Srednja	6 180	6 480	4 568	4 709
Niža	6 794	5 146	5 025	3 859
VKV	8 340	8 345	5 785	5 966
KV	5 919	5 676	4 413	4 219
PKV	5 055	5 067	3 882	3 814
NKV	4 928	4 454	3 727	3 386
Po spolu:				
Muškarci	8 032	8 319	5 691	5 773
Žene	6 993	7 470	4 993	5 200
Ukupno	7 546	7 926	5 364	5 507

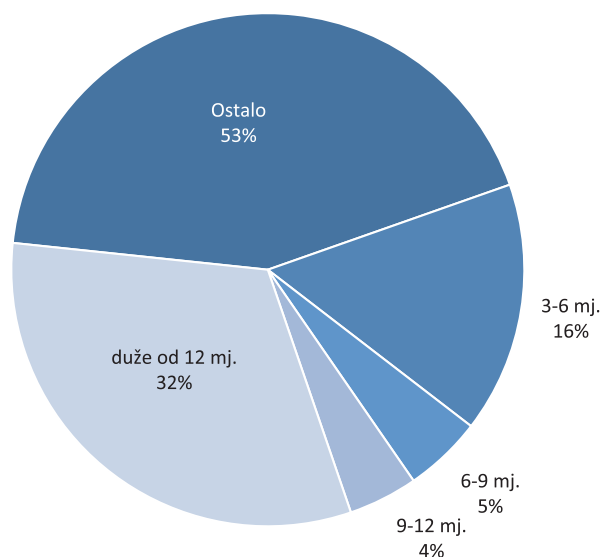
Izvor podataka: Državni zavod za statistiku RH. SI-1549. Zaposlenost i plaće u 2014. (31. 07. 2015.)

Tablica 13.3.

Prosječna nazaposlenost u Republici Hrvatskoj i Zadarskoj županiji u razdoblju od 2007. do 2014. godine

		2007.	2008.	2009.	2010.	2011.	2012.	2013.	2014.
Republika Hrvatska	Ukupno	264 448	236 741	263 174	302 425	305 333	324 324	345 112	328 187
	Muškarci	3 933	3 500	3 921	4 469	4 529	4 817	5 018	4 464
Zadarska županija	Žene	6 442	5 910	6 116	6 203	5 781	5 883	6 142	5 265
	Ukupno	10 375	9 410	10 037	10 672	10 310	10 700	11 160	9 729

Izvor: Hrvatski zavod za zapošljavanje. Mjesečni statistički bilten 1. Godina XXVIII./2015.

**Slika 13.3.**

Nezaposlene osobe po trajanju nezaposlenosti u Zadarskoj županiji (stanje na dan 31. 12. 2014.)

N=9 838

Tablica 13.4.

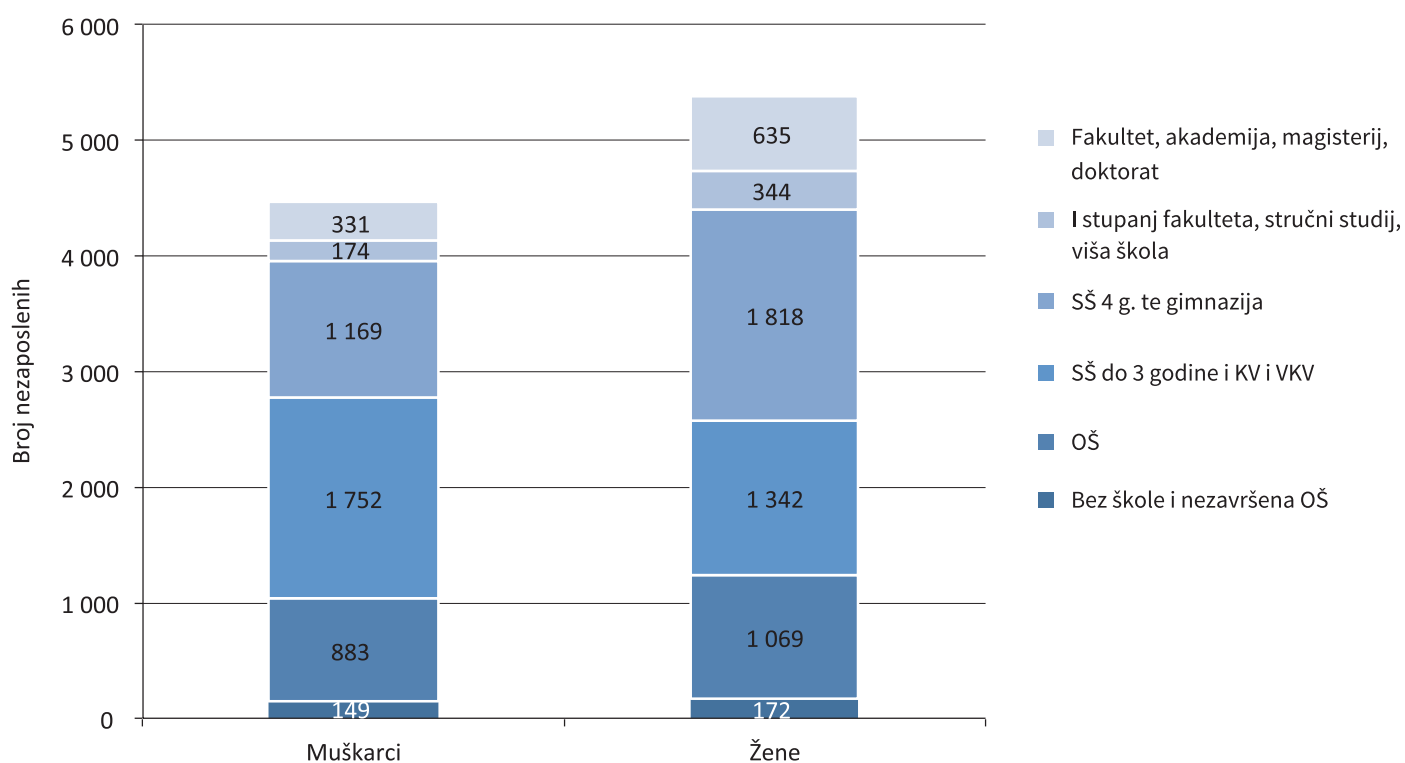
Nezaposlene osobe u Republici Hrvatskoj i Zadarskoj županiji prema razini obrazovanja i spolu (stanje na dan 31. 12. 2014.)

Županija/područna služba	Bez škole i nezavršena O.Š.		Osnovna škola		SŠ u trajanju do 3 godine i škola za KV i VKV radnike		SŠ u trajanju do 4 g. i više i gimnazija		Viša škola i stupanj fakulteta i stručni studij		Fakultet, akademija, magisterij, doktorat		Sveukupno		
	Ukupno	Žene	Ukupno	Žene	Ukupno	Žene	Ukupno	Žene	Ukupno	Žene	Ukupno	Žene	Ukupno	Žene	Udio (%)
Benkovac	51	31	170	87	264	124	163	100	15	11	31	24	694	377	54,3
Biograd n/M	16	9	196	107	287	143	291	209	69	50	68	45	927	563	57,9
Gračac	51	40	359	198	194	84	154	85	19	12	7	7	784	426	53,0
Obrovac	142	64	62	32	158	57	112	65	10	8	9	8	493	234	47,5
Pag	2	1	43	24	73	35	84	55	18	10	15	7	235	132	56,2
Zadar	59	27	1 122	621	2 118	899	2 183	1 304	387	253	836	544	6 705	3 648	54,4
Zadarska županija	321	172	1 952	1 069	3 094	1 342	2 987	1 818	518	344	966	635	9 838	5 380	54,7
Udio (%)	3,3	3,2	19,8	19,9	31,4	24,9	30,4	33,8	5,3	6,4	9,8	11,8	100,0	100,0	-
Udio (%) Zadarske županije u RH	2,0	2,2	3,0	3,1	3,0	2,8	3,2	3,3	3,0	3,2	4,3	4,4	3,1	3,2	-
Republika Hrvatska	16 413	7 979	64 606	34 607	104 084	48 178	92 180	54 964	17 263	10 669	22 217	14 284	316 763	170 681	53,9

Izvor podataka: Hrvatski zavod za zapošljavanje. Godišnjak 2014.

Slika 13.4.

Nezaposleni u Zadarskoj županiji prema razini obrazovanja i spolu
(stanje na dan 31. 12. 2014.)

**Tablica 13.5.**

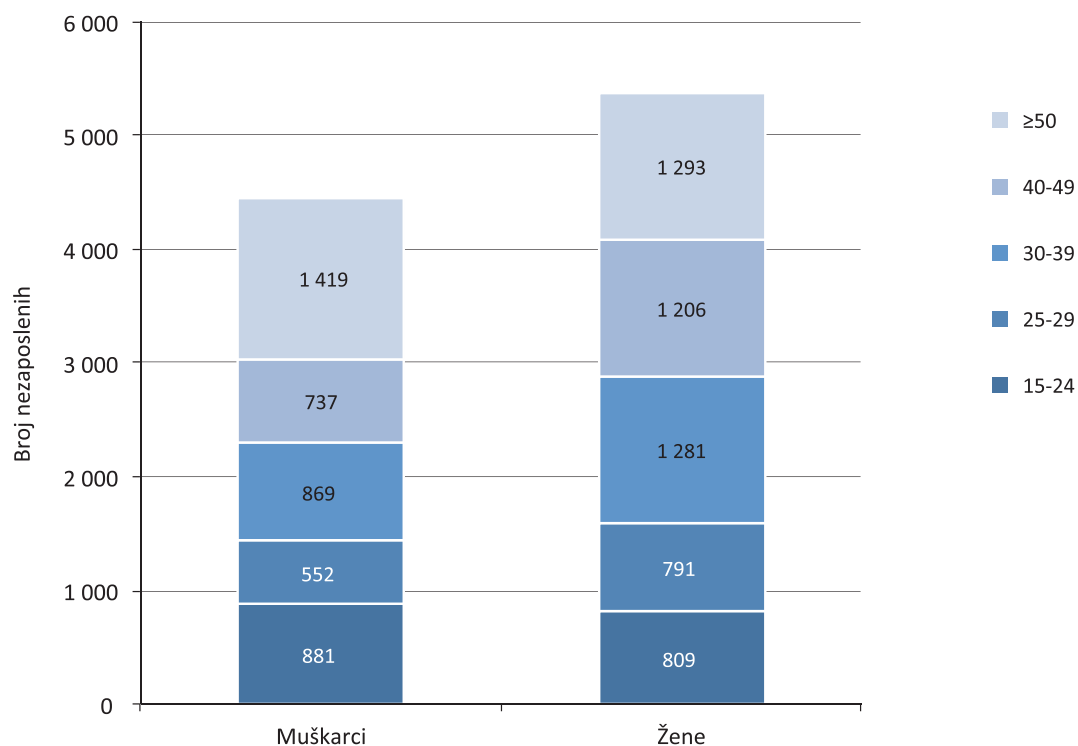
Nezaposlene osobe u Republici Hrvatskoj i Zadarskoj županiji
prema dobi i spolu (stanje 31. 12. 2014.)

	Sveukupno	Žene	15-24 g.		25-29 g.		30-39 g.		40-49 g.		50-54 g.		55-59 g.		≥60 g.	
			Ukupno	Žene	Ukupno	Žene	Ukupno	Žene	Ukupno	Žene	Ukupno	Žene	Ukupno	Žene	Ukupno	Žene
Zadarska županija	9 838 (100,0%)	6 871 (55,3%)	1 690 (17,2%)	809 (47,9%)	1 343 (13,7%)	791 (58,9%)	2 150 (21,9%)	1 281 (59,6%)	1 943 (19,7%)	1 206 (62,1%)	1 032 (10,5%)	580 (56,2%)	1 168 (11,9%)	574 (49,1%)	512 (5,2%)	139 (27,1%)
Republika Hrvatska	316 763 (100,0%)	192 106 (52,9%)	57 251 (18,1%)	27 370 (47,8%)	40 678 (12,8%)	23 113 (56,8%)	67 242 (21,2%)	39 355 (58,5%)	63 223 (20,0%)	38 936 (61,6%)	35 295 (11,1%)	20 271 (57,4%)	38 110 (12,0%)	17 659 (46,3%)	14 964 (4,7%)	3 977 (26,6%)

Izvor: Hrvatski zavod za zapošljavanje. Mjesečni statistički bilten 12. Godina XXVII./2014.

Slika 13.5.

Nezaposleni u Zadarskoj županiji prema dobi i spolu (stanje na dan 31. 12. 2014.)

**Tablica 13.6.**

Broj korisnika doplatka za djecu, broj djece i prosječna mjesečna svota doplatka (stanje 31. 12. 2014.)

	Broj korisnika	Broj djece	Prosječna mjesečna svota doplatka
Republika Hrvatska	201 655	374 900	355,20
Zadarska županija	8 509	15 962	344,94
Udio (%) Zadarske županije u RH	4,2	4,3	97,1

Izvor podataka: Hrvatski zavod za mirovinsko osiguranje. Statističke informacije (godina XII., broj 4/2014. veljača 2015.)

Tablica 13.7.

Broj osiguranika Hrvatskog zavoda za mirovinsko osiguranje u Zadarskoj županiji i Republici Hrvatskoj prema osnovama osiguranja (stanje 31. 12. 2014.)

	Radnici kod pravnih osoba	Radnici kod fizičkih osoba	Obrtnici	Poljoprivrednici	Samostalne profesionalne djelatnosti	Zaposleni kod međunarodnih organizacija i u inozemstvu	Produženo osiguranje	Ukupno
Republika Hrvatska	1 182 309 (84,6%)	105 114 (7,5%)	59 951 (4,3%)	21 914 (1,6%)	20 960 (1,5%)	224 (0,02%)	6 928 (0,5%)	1 397 400 (100,0%)
Zadarska županija	36 372 (78,4%)	4 834 (10,4%)	2 969 (6,4%)	357 (0,8%)	1 365 (2,9%)	20 (0,04%)	447 (1,0%)	46 364 (100,0%)
Udio (%) Zadarske županije u RH	3,1	4,6	5,0	1,6	6,5	8,9	6,5	3,3

Izvor podataka: Hrvatski zavod za mirovinsko osiguranje. Statističke informacije (godina XII., broj 4/2014. veljača 2015.)

Tablica 13.8.

Broj korisnika mirovina prema vrstama i zakonskoj osnovi ostvarivanja mirovina te prosječnoj visini mirovina u Zadarskoj županiji i Republici Hrvatskoj (stanje na dan 31. 12. 2014.)

	Starosna		Invalidska		Obiteljska		Ukupno	
	Broj korisnika	Prosječna mirovina umanjena za porez i priraz	Broj korisnika	Prosječna mirovina umanjena za porez i priraz	Broj korisnika	Prosječna mirovina umanjena za porez i priraz	Broj korisnika	Prosječna mirovina umanjena za porez i priraz
Republika Hrvatska	674 604	2 462,4	302 332	2 573,9	246 802	2 143,9	1 223 738	2 425,7
Zadarska županija	24 425	2 493,9	10 157	2 929,3	8 034	2 290,7	42 616	2 559,3
Udio (%) Zadarske županije u RH	3,6	101,3	3,4	113,8	3,3	106,8	3,4	105,5
Mirovine prema Zakonu o mirovinskom osiguranju	24 150	2 475,48	6 632	2,082,4	7 496	2 027,12	38 278	2 319,56
Mirovine prema Zakonu o pravima djelatnih vojnih osoba, policijskih službenika i ovlaštenih službenih osoba	228	4 454,19	355	3 312,65	32	3 605,84	615	3 751,11
Mirovine prema Zakonu o pravima hrvatskih branitelja domovinskog rata	47	2 438,95	3 104	4 688,20	502	6,130,6	3 653	4 857,47
Mirovine prema ugovoru s BIH (stradalnici rata i pripadnici HVO i njihove obitelji)	-	-	66	3 248,89	4	3 811,46	70	3 281,04

Izvor podataka: Hrvatski zavod za mirovinsko osiguranje. Statističke informacije (godina XII., broj 4/2014. veljača 2015.)

Tablica 13.9.

Broj korisnika i pomoći u socijalnoj skrbi u Republici Hrvatskoj i CZSS te podružnicama u Zadarskoj županiji (stanje 31. 12. 2014.)

Pravo u socijalnoj skrbi	Republika Hrvatska	Zadarska županija	Udio (%) ZŽ u RH	Zadar	Gračac PO	Obrovac PO	Pag PO	Benkovac	Biograd n/M
I Zajamčena minimalna naknada:									
1. Ukupno pomoći (samaca i obitelji)	49 053	1 196	2,4	682	95	78	26	220	95
2. Ukupno obuhvaćenih osoba	101 343	2 284	2,3	1 342	179	145	26	350	242
II Naknada za osobne potrebe korisnika smještaja	8 121	312	3,8	271	-	3	5	26	7
III Jednokratna naknada:									
Različiti korisnici (samci i obitelji) kojima je jednom ili više puta odobrena pomoć u izvještajnoj godini	54 247	1 653	3,0	1 035	82	148	73	124	191
IV Naknade u vezi s obrazovanjem	598	4	0,7	-	3	-	-	1	-
V Osobna invalidnina	23 740	746	3,1	517	14	24	20	118	53

Pravo u socijalnoj skrbi	Republika Hrvatska	Zadarska županija	Udio (%) ZŽ u RH	Zadar	Gračac PO	Obrovac PO	Pag PO	Benkovac	Biograd n/M
VI Doplatak za pomoć i njegu	72 408	3 079	4,3	1 602	174	261	83	523	436
VII Status roditelja njegovatelja ili njegovatelj	3 348	139	4,2	69	3	35	4	14	14
VIII Naknada do zaposlenja	3 534	38	1,1	26	2	1	-	4	5
IX Socijalne usluge									
Pomoć u kući	3 964	147	3,7	44	-	26	-	67	10
Psihosocijalna podrška	1 423	5	0,4	5	-	-	-	-	-
Rana intervencija	579	-	-	-	-	-	-	-	-
Pomoć pri uključivanju u programe odgoja i obrazovanja (integracija)	368	18	4,9	18	-	-	-	-	-
Boravak	2 960	75	2,5	65	-	10	-	-	-
Smještaj u udomiteljsku obitelj djece i odraslih osoba	6 381	52	0,8	-	12	2	-	31	7
Smještaj u obiteljski dom djece i odraslih osoba	767	3	0,4	-	3	-	-	-	-
Smještaj u dom socijalne skrbi za djecu i odrasle osobe	9 161	232	2,5	133	11	-	11	55	22
Organizirano stanovanje	473	7	1,5	3	-	-	-	3	1
LOKALNA I REGIONALNA POMOĆ									
X Naknada za troškove stanovanja	26 385	1 248	4,7	1 088	48	-	20	92	-
XI Naknada za troškove ogrjeva	42 624	1 840	4,3	-	-	-	-	-	-

Izvor podataka: Ministarstvo socijalne politike i mladih. Godišnje statističko izvješće u 2014. godini.

Prilog 1.**Popis zdravstvenih djelatnosti u Zadarskoj županiji u 2014. godini – ordinacije s ugovorom i bez ugovora s HZZO-om**

Djelatnost	Sjedište
Ordinacije dentalne medicine	
1. Antica Bartoleo, dr. dent. med.	Biograd n/M
2. Adriana Artić, dr. dent. med.	Zadar
3. Ivan Babara, dr. dent. med.	Biograd n/M
4. Jakov Barač, dr. dent. med.	Zadar
5. Maja Barišić, dr. dent. med.	Zadar
6. Nataša Bartulov, dr. dent. med.	Privlaka
7. Branka Bilan, dr. dent. med.	Zadar
8. Marijana Božulić, dr. dent. med.	Zadar
9. Hrvoje Bračić, dr. dent. med.	Zadar
10. Oliver Brkić, dr. dent. med.	Škabrnja
11. Boris Bubičić, dr. dent. med.	Zadar
12. Jozo Budimir, dr. dent. med.	Gračac
13. Sanja Bukša, dr. dent. med.	Zadar
14. Tonica Bukša, dr. dent. med.	Pag
15. Ana Bukvić, dr. dent. med.	Starigrad
16. Rajka Čanak, dr. dent. med.	Vrsi
17. Nevena Čmelik-Sinovčić, dr. dent. med. spec. oralne kirurgije	Zadar
18. Tereza Čuka, dr. dent. med. spec. dječje i prev. stomatologije	Zadar
19. Miljenko Ćoza, dr. dent. med.	Novigrad
20. Ivana Ćoza, dr. dent. med.	Ražanac
21. Andrea Ćoza Jureša, dr. dent. med.	Zadar
22. Damir Dekorti, dr. dent. med.	Zadar
23. Davorka Dilberović, dr. dent. med.	Zadar
24. Ivona Fabijan Dijan, dr. dent. med.	Zadar
25. Marija Fantina, dr. dent. med.	Benkovac
26. Zrinka Franić, dr. dent. med.	Sukošan
27. Ivana Friganović-Petrica, dr. dent. med.	Zadar
28. Davor Ivanov, dr. dent. med.	Zadar
29. Maja Ivanov, dr. dent. med.	Zadar
30. Adrijana Ivoš, dr. dent. med.	Zemunik Donji
31. Sanja Jerman - Vodopija, dr. dent. med.	Zadar
32. Jasminka Jović Grgić, dr. dent. med.	Gračac
33. Ankica Jurin, dr. dent. med.	Preko
34. Ivona Kalauz-Oguić, dr. dent. med.	Pag
35. Tamara Karlo, dr. dent. med.	Zadar
36. Branimir Knez, dr. dent. med.	Biograd n/M
37. Irena Knez, dr. dent. med.	Biograd n/M

Djelatnost	Sjedište
38. Zrinka Kolega Petešić, dr. stom.	Zadar
39. Mirjana Komljenović-Ćupić, dr. dent. med.	Zadar
40. Dubravka Kos, dr. dent. med. spec. dječje i prev. stomatologije	Zadar
41. Nina Kozulić, dr. dent. med.	Zadar
42. Anita Kranjčević-Bubica, dr. dent. med. spec. ortodoncije	Zadar
43. Mirjana Kulišić, dr. dent. med.	Stankovci
44. Sergej Kuštera dr. dent. med.	Zadar
45. Lidija Lalović dr. dent. med.	Kali
46. Ivana Lijić, dr. dent. med.	Zadar
47. Alida Lokas Vanjak, dr. dent. med.	Zadar
48. Ante Lucin, dr. dent. med.	Vir
49. Iva Marić, dr. dent. med.	Zadar
50. Ivan Marić, dr. dent. med.	Zadar
51. Željko Maržić, dr. dent. med.	Nin
52. Pavle Mašina, dr. dent. med.	Jasenice
53. Paško Matulić, dr. dent. med.	Zadar
54. Vedran Matulović, dr. dent. med.	Zadar
55. Branka Milanović-Jurov dr. dent. med.	Biograd n/M
56. Marko Miletić, dr. dent. med.	Zadar
57. Marcela Miljanić, dr. dent. med.	Zadar
58. Radmila Miljanić, dr. dent. med.	Zadar
59. Petra Mišković, dr. dent. med.	Zadar
60. Sanja Morić-Dušević, dr. dent. med.	Pakoštane
61. Franka Murtić, dr. dent. med.	Galovac
62. Dijana Paleka, dr. dent. med.	Zadar
63. Ljilja Pantalon, dr. dent. Med.	Zadar
64. Marijana Pastorčić, dr. dent. med.	Pag
65. Enriko Pavić, dr. dent. med.	Zadar
66. Lidija Pavić, dr. dent. med.	Zadar
67. Smilja Peco, dr. dent. med.	Zadar
68. Danijela Pedišić, dr. dent. med.	Zadar
69. Lovorka Pedišić-Oleksa, dr. dent. med.	Poličnik
70. Mirjana Peričić, dr. dent. med.	Polača
71. Tatjana Peršić Žuvela, dr. dent. med.	Zadar
72. Nada Perković Kevrić, dr. dent. med.	Zadar
73. Miljenko Prtenjača, dr. stom	Benkovac
74. Jasminka Radić, dr. dent. med.	Zadar
75. Branka Radoš, dr. dent. med.	Zadar
76. Mislav Radoš, dr. dent. med.	Zadar
77. Iva Rakvin-Krizmanić, dr. dent. med.	Nevidane
78. Marijana Rinčić-Mlinarić, dr. dent. med. spec. ortodoncije	Zadar
79. Ljiljana Rupnik, dr. dent. med.	Zadar
80. Vladimir Sabić, dr. dent. med.	Sali

Djelatnost	Sjedište
81. Ida Sapun-Bažant, dr. dent. med.	Zadar
82. Lucijan Sekula, dr. dent. med.	Zadar
83. Mira Selestrin dr. dent. med.	Zadar
84. Valerija Skračić-Čačić, dr. dent. med.	Zadar
85. Frano Sladović, dr. dent. med.	Zadar
86. Stipe Splivalo, dr. dent. med. spec. dentalne protetike	Zadar
87. Ivan Srzentić, dr. dent. med. spec.oralni kirurg	Zadar
88. Iva Starčević, dr. dent. med.	Zadar
89. Ervin Stura, dr. dent. med.	Povljana
90. Iva Sučić-Vrkić dr. dent. med.	Benkovac
91. Natalie Šangulin, dr. dent. med.	Biograd n/M
92. Ivica Šarić dr. dent. med.	Biograd n/M
93. Mirjana Šarić, dr. dent. med.	Nin
94. Marko Špehar, dr. dent. med.	Obrovac
95. Blanka Šuta, dr. dent. med.	Benkovac
96. Renata Taraš, dr. dent. med.	Preko
97. Emerika Tičić-Ivoš, dr. dent. med.	Zadar
98. Meri Troskot, dr. dent. med.	Zadar
99. Ela Voronovskij Bevandić, dr. dent. med.	Bibinje
100. Marica Vujanić - Džepina, dr. dent. med.	Zadar
101. Zrinka Vuksan, dr. dent. med.	Zadar
102. Željko Vuksan, dr. dent. med.	Bibinje
103. Milivoj Vuletić, dr. dent. med.	Sv. Filip i Jakov
104. Nikolina Zekanović, dr. dent. med.	Obrovac
105. Ivana Zurak, dr. dent. med.	Posedarje
106. Ivana Žilić, dr. dent. med.	Murvica
107. Roko Žodan, dr. dent. med.	Zadar

Ordinacije opće medicine

1. Mladen Antištin, dr. med.	Zadar
2. Andrea Baćac, dr. med.	Zadar
3. Mia Bajković, dr. med.	Zadar
4. Anica Bašić, dr. med. spec. opće medicine	Zadar
5. Ivana Bator dr. med.	Zadar
6. Damir Biloglav, dr. med.	Zadar
7. Nada Besednik, dr. med.	Zadar
8. Igor Božulić, dr. med.	Zadar
9. Dragica Bratović, dr. med.	Žman
10. Denis Bruketa, dr. med. spec. opće medicine	Zadar
11. Irena Carić-Skoblar, dr. med. spec. opće medicine	Zadar
12. Nataša Crljenko, dr. med.	Zadar
13. Jadranka Čakarun, dr. med.	Zadar
14. Mirna Čaleta Rako, dr. med.	Polča

Djelatnost	Sjedište
15. Marina Čulina, dr. med.	Zadar
16. Jadranka Ćosić, dr. med. spec. opće medicine	Zadar
17. Ivan Dežulović, dr. med.	Zaton (kod Zadra)
18. Ruža Dražina, dr. med. spec. opće medicine	Bibinje
19. Tamara Drča, dr. med.	Zadar
20. Ana Dunatov, dr. med.	Zadar
21. Tatjana Ferber Garofulić, dr. med.	Biograd n/M
22. Bruna Georgiev, dr. med. spec. opće medicine	Nin
23. Klaudija Gospić, dr. med.	Zadar
24. Slavka Gospić, dr. med.	Zemunik Donji
25. Anka Grbeša, dr. med. spec. opće medicine	Zadar
26. Ante Grbin, dr. med.	Sv. Filip i Jakov
27. Svjetlana Grga Jordan, dr. med.	Ražanac
28. Dražen Grgurović, dr. med.	Zadar
29. Nives Grgurović, dr. med. spec. opće medicine	Zadar
30. Danijela Grubišić-Kadić, dr. med.	Posedarje
31. Tanja Gulan, dr. med.	Stankovci
32. Željko Gumzej, dr. med. spec. pat. anat.	Gračac
33. Vera Hamš, dr. med.	Biograd n/M
34. Ana Ikić, dr. med.	Zadar
35. Nada Ivanić, dr. med.	Benkovac
36. Klara Jerman, dr. med.	Privlaka
37. Radovan Jozić, dr. med.	Preko
38. Leo Jurin, dr. med.	Nevidane
39. Jasmina Jurković, dr. med.	Gračac
40. Goran Jusup, dr. med. spec. opće medicine	Obrovac
41. Damir Kapetanović, dr. med.	Starigrad
42. Bernarda Kaurlo, dr. med.	Zadar
43. Marina Klarica, dr. med.	Benkovac
44. Jasenka Klarić, dr. med. spec. opće medicine	Benkovac
45. Ljiljana Klarin, dr. med. spec. opće medicine	Sukošan
46. Ante Knezović, dr. med.	Gračac
47. Jadranka Knežević, dr. med.	Kukljica
48. Silvestra Kolega, dr. med. spec. opće medicine	Kali
49. Silvana Komadina, dr. med.	Povljana
50. Ljubica Kutija, dr. med. spec. školske medicine	Biograd n/M
51. Branka Lokin, dr. med.	Božava
52. Sofija Lončar, dr. med. spec. opće medicine	Zadar
53. Anđela Longin, dr. med.	Zadar
54. Tatjana Lučić, dr. med.	Galovac
55. Miljenko Ljoka, dr. med. spec. opće medicine	Zadar
56. Elvina Magaš, dr. med.	Zadar
57. Ibrahim Mahmić, dr. med.	Zadar

Djelatnost	Sjedište
58. Darko Marđetko, dr. med. spec. opće medicine	Zadar
59. Nela Marić, dr. med.	Lišane Ostrovičke
60. Davor Markoč, dr. med.	Nin
61. Miroslava Markulin, dr. med. spec. opće medicine	Zadar
62. Edi Matković, dr. med.	Ist
63. Eris Mazija-Karuc, dr. med.	Kali
64. Ankica Melvan-Meštrov, dr. med.	Zadar
65. Vesna Milčić, dr. med.	Pag
66. Vesna Milosavljević-Gačić, dr. med.	Sali
67. Zvonko Mišlov, dr. med.	Ugljan
68. Predrag Orlović, dr. med.	Vrsi
69. Marija Oštarić, dr. med. spec. opće medicine	Zadar
70. Dubravka Pedić, dr. med.	Zadar
71. Branka Pekić-Juršić, dr. med. spec. opće medicine	Nin
72. Vinko Pešić dr. med.	Pakoštane
73. Mirjana Petrić dr. med.	Jasenice
74. Marica Polegubić, dr. med.	Biograd n/M
75. Gorana Poropat, dr. med.	Zadar
76. Lada Raspović, dr. med.	Bibinje
77. Svjetlana Radan, dr. med.	Zadar
78. Valerija Rozić, dr. med.	Zadar
79. Vesna Rudelj, dr. med.	Škabrnje
80. Ivana Sešo, dr. med.	Zadar
81. Eddie Stamičar, dr. med.	Biograd n/M
82. Dunja Surić, dr. med.	Zadar
83. Tanja Šare Čolak, dr. med.	Zadar
84. Josip Šarić, dr. med.	Tkon
85. Katarina Šestan, dr. med.	Zadar
86. Ivan Šupraha, dr. med. spec. obiteljske medicine	Pag
87. Jasna Tolušić, dr. med. spec. obiteljske medicine	Vir
88. Manuela Tomčić, dr. med. spec. opće medicine	Zadar
89. Heda Vidović, dr. med. spec. pedijatar	Veli Iž
90. Željko Vragović, dr. med. spec. pedijatar	Pag
91. Jasna Vučak, dr. med. spec. opće medicine	Sukošan
92. Hrvoje Vuković, dr. med. spec. opće medicine	Zadar
93. Branka Zubak-Marić, dr. med. spec. opće medicine	Obrovac
94. Biljana Žigurski-Mračić, dr. med.	Zadar
95. Branka Živković-Duvnjak, dr. med. spec. opće medicine	Silba
96. Alma Žunić, dr. med.	Novigrad
97. Gordana Žuža-Škunca, dr. med.	Poličnik

Djelatnost	Sjedište
Specijalističke pedijatrijske ordinacije	
1. Milena Bačić, dr. med. spec. pedijatar	Zadar
2. Silvana Bakmaz, dr. med. spec. pedijatar	Zadar
3. Željko Čakarun, dr. med. spec. pedijatar	Zadar
4. Blanka Dundov-Žic, dr. med. spec. pedijatar	Zadar
5. Fatma Kevrić, dr. med. spec. pedijatar	Biograd n/M
6. Dubravka Kordić, dr. med. spec. pedijatar	Benkovac
7. Martina Mikecin, dr. med. spec. pedijatar	Zadar
8. Nevena Švorinić, dr. med. spec. pedijatar	Zadar
9. Tereza Tičić Rokov dr. med. spec. pedijatar	Zadar
10. Stanka Trošelj-Kujundžić, dr. med. spec. pedijatar	Zadar
Specijalističke ginekološke ordinacije	
1. Zoran Anđelić, dr. med. spec. ginekolog	Zadar
2. Radomir Crvelin, dr. med. spec. ginekolog	Zadar
3. Domagoj Krpina, dr. med. spec. ginekolog	Zadar
4. Petar V. Lozo, dr. med. spec. ginekolog	Zadar
5. Ilva Marić dr. med. spec. ginekolog	Zadar
6. Slavko Marić, dr. med. spec. ginekolog	Biograd n/M
7. Suzana Perinčić, dr. med. spec. ginekolog	Zadar
8. Danijela Štefanić-Mitrović, dr. med. spec. ginekolog	Zadar
9. Edita Tadić, dr. med. spec. ginekolog	Zadar
10. Hrvoje Tičić, dr. med. spec. ginekolog	Pag
11. Sonja Vidaić Beram, dr. med. spec. ginekolog	Zadar
12. Ivica Vlatković, dr. med. spec. ginekolog	Zadar
13. Ivica Žuvela, dr. med. spec. ginekolog	Benkovac
Poliklinike	
1. BUBICA d.o.o.	Zadar
2. DENTEX d.o.o.	Zadar
3. ZDRAV OSMIJEH d.o.o.	Zadar
4. MILARDOVIĆ DENTAL d.o.o. za usluge dentalne medicine	Zadar
5. ZUBNA ZAŠTITA TKON d.o.o. za opću stomatologiju	Tkon
6. Poliklinika "AXON"	Zadar
7. Poliklinika "CRVELIN"	Zadar
8. Poliklinika "GHETALDUS"	Zadar
9. Poliklinika "LABAR"	Zadar
10. Poliklinika "LACRIMA"	Zadar
11. Poliklinika "LOZO"	Zadar
12. Poliklinika "MEŠTER"	Zadar
13. Poliklinika "NIKA"	Zadar
14. Poliklinika "SANUS"	Zadar
15. Poliklinika "SUNCE"	Zadar
16. Poliklinika "THERAPIA" d.o.o.	Zadar
17. Stomatološki centar DENTAL ORBIS d.o.o.	Zadar

Djelatnost	Sjedište
Specijalističke dermatovenerološke ordinacije	
1. Mile Gverić, dr. med. spec. dermatovenerolog	Zadar
2. Gordana Bajek-Bubičić, dr. med. spec. dermatovenerolog	Zadar
Specijalističke internističke ordinacije	
1. Stipan Kujundžić, dr. med. spec. internist	Zadar
2. Antun Zoran Savić, dr. med. spec. internist	Zadar
Specijalističke psihijatrijske ordinacije	
1. Mihrumana Čaušević, dr. med. spec. neuropsihijatar	Zadar
2. Robert Perinčić, dr. med. spec. psihijatar	Zadar
3. Ilenka Stipanić-Hrabrov, dr. med. spec. psihijatar	Zadar
Specijalističke oftamološke ordinacije	
1. Nikolina Basioli, dr. med. spec. oftalmolog	Zadar
2. Edita Paić, dr. med. spec. oftalmolog	Zadar
Specijalističke ordinacije medicine rada	
1. Mate Mustać, dr. med. spec. med. rada	Zadar
2. Nadislav Pedić, dr. med. spec. med. rada	Zadar
3. Martina Prtenjača, dr. med. spec. med. rada	Zadar
Ljekarne	
1. Ljekarne Zadar:	
– “Benkovac”	Benkovac
– “Bokanjac”	Zadar
– “Centar”	Zadar
– “Donat”	Zadar
– “Dr. E. Andrović”	Zadar
– “Jadran”	Zadar
– “Varoš”	Zadar
– “Preko”	Preko
– “Nin”	Nin
2. “Butković”	Pag
3. “Butković”	Povljana
4. “Dajana Crljenak”	Benkovac
5. “Farmacija”	Starigrad
6. “Farmacija”	Vrsi
7. “Farmacija”	Zadar
8. “Ines Kapović”	Vir
9. “Kaštel farm”	Benkovac
10. “Kaštel farm”	Kožino
11. “Kaštel farm”	Murvica

Djelatnost	Sjedište
12. "Kaštel farm"	Zemunik Donji
13. "Kremić"	Nin
14. "Kremić"	Posedarje
15. "Kremić"	Privlaka
16. "Kremić"	Zadar
17. "Lužavec"	Zadar
18. "Maja Mučaji"	Zadar
19. "Pablo"	Poličnik
20. "Pablo"	Tkon
21. "Pablo"	Ražanac
22. "Pablo"	Stankovci
23. "Pablo"	Sv. Filip i Jakov
24. "Pervan"	Biograd n/M
25. "Petrunić"	Zadar
26. "Pirović"	Biograd n/M
27. "Pirović"	Zadar
28. "Prima Pharme"	Gračac
29. "Prima Pharme"	Obrovac
30. "Prima Pharme"	Zadar
31. "Radojka Krišto"	Zadar
32. "Sanija Urem"	Zadar
33. "Soline Farm"	Bibinje
34. "Soline Farm"	Biograd n/M
35. "Sv. Kuzma i Damjan"	Zadar
36. "Šarunić"	Zadar
37. "Tatjana Vukadin"	Sali
38. "Valčić"	Preko
39. "Valčić"	Zadar
40. "Vanjak"	Sukošan
41. "Vaše zdravlje"	Pakoštane
42. "Vaše zdravlje"	Zadar
43. "Virtus"	Kali
Kućna njega	
1. Ustanova za zdravstvenu njegu u kući „Hipokrat Medico“	Zadar
2. Ustanova za zdravstvenu njegu i rehabilitaciju u kući "Luce"	Zadar
3. Privatna praksa zdravstvene njege " Dijana Mamić"	Stankovci
4. Ustanova za zdravstvenu njegu u kući "Nada"	Zadar
5. Ustanova za medicinsku njegu u kući "Prima Medici"	Karin Gornji
6. Zdravstvena ustanova za njegu i rehabilitaciju "Vitalis"	Zadar
7. Ustanova za zdravstvenu njegu u kući "Za Dar"	Zadar